

SKUPINA TRIGLAV

PREDSTAVITEV ZA VLAGATELJE



VSEBINA:

- 1. PREDSTAVITEV SKUPINE TRIGLAV**
- 2. TRGI SKUPINE TRIGLAV**
- 3. STRATEGIJA SKUPINE TRIGLAV**
- 4. FINANČNI PREGLED SKUPINE TRIGLAV**



VSEBINA:

- 1. PREDSTAVITEV SKUPINE TRIGLAV**
2. TRGI SKUPINE TRIGLAV
3. STRATEGIJA SKUPINE TRIGLAV
4. FINANČNI PREGLED SKUPINE TRIGLAV



PREDSTAVITEV SKUPINE TRIGLAV

KLJUČNE USMERITVE SKUPINE TRIGLAV

- OSTATI VODILNA ZAVAROVALNO - FINANČNA SKUPINA V SLOVENIJI
- ŽELIMO BITI NAJVEČJA ZAVAROVALNIŠKA SKUPINA NA PODROČJU ZAHODNEGA BALKANA, TER MED TREMI VODILNIMI ZAVAROVALNIŠKIMI SKUPINAMI NA PODROČJU JUGOVZHODNE EVROPE
- DOSEGATI ŽELIMO KONTINUIRANO RAST DOBIČKA V OSNOVNIH DEJAVNOSTIH
- DOSEGATI ŽELIMO NIVO KAPITALA S KATERIM BOMO NAJKASNEJE DO LETA 2011 PRIDOBILI BONITETNO OCENO PRIZNANE BONITETNE AGENCIJE, KI NE BO NIŽJA OD A PO METODOLOGIJI S&P (OZ. EKVIVALENTNE OCENE DRUGE BONITETNE AGENCIJE).
- VZPOSTAVITI ŽELIMO CELOSTNI SISTEM UPRAVLJANJA S TVEGANJI IN ZAGOTOVITI SKLADNOST Z ZAHTEVAMI SOLVENTNOSTI II.



PREDSTAVITEV SKUPINE TRIGLAV

SKUPINA TRIGLAV JE MEDNARODNA ZAVAROVALNO-FINANČNA SKUPINA, KI DELUJE NA OSMIH EVROPSKIH TRGIH.

DELOVANJE SKUPINE TEMELJI NA TREH STEBRIH:

- NA ZAVAROVALNIŠTVU,
- UPRAVLJANJU INVESTICIJSKIH SKLADOV IN FINANČNEGA PREMOŽENJA TER
- BANČNIŠTVU.



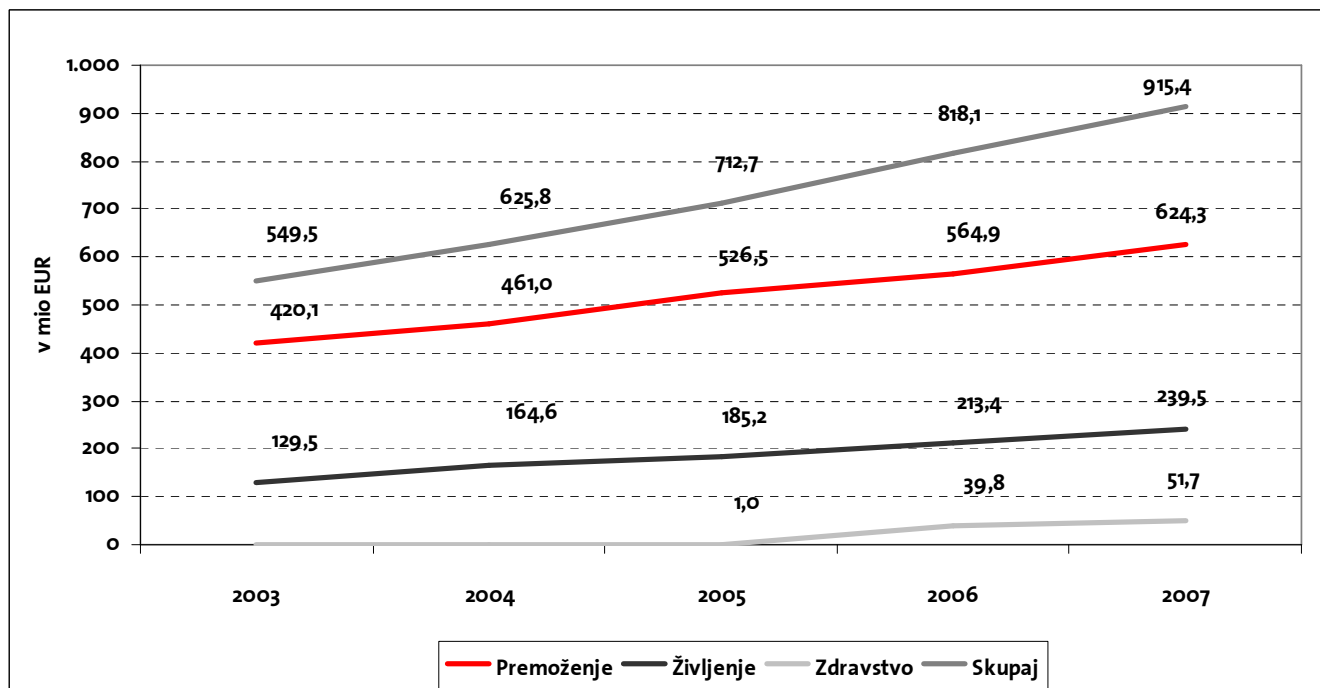
PREDSTAVITEV SKUPINE TRIGLAV

DRUŽBE V SKUPINI TRIGLAV, KATERIH DEJAVNOST JE ENA OD TEMELJNIH DEJAVNOSTI SKUPINE, OZIROMA TEMELJNE DEJAVNOSTI PODPIRA

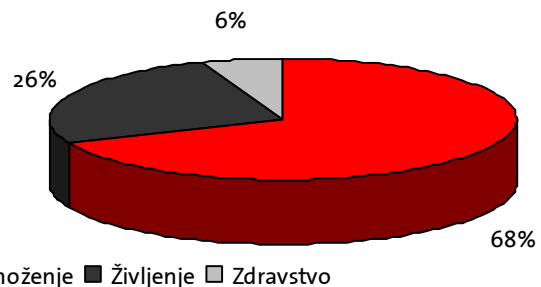
	Zavarovalništvo	Upravljanje investicijskih skladov in finančnega premoženja	Bančništvo	Ostalo
Slovenija	Zavarovalnica Triglav, d.d.	Triglav DZU, d.o.o.	Abanka, d.d.	TRI-PRO, d.o.o.
	Triglav Re, d.d.	Triglav Naložbe, d.d.		Skupna pokojninska družba, d.d.
	Triglav, Zdravstvena zavarovalnica, d.d.			AS Triglav, d.o.o. Zenit nepremičnine, d.d.
Hrvaška	Triglav Osiguranje, d.d.			
Bosna in Hercegovina	Triglav BH Osiguranje, d.d.	Polara Invest, d.d.		Autocentar BH, d.o.o.
	Triglav Krajina Kopaonik, a.d.	PROF-IN, d.o.o.		TRI-PRO BH, d.o.o.
Srbija	Triglav Kopaonik, a.d.o.			DU Penzijski fond Triglav, a.d.
Črna gora	Lovćen osiguranje, a.d.o.			Lovćen Avto, a.d.o.
	Lovćen RE, a.d.			
Makedonija	Vardar osiguruvanje, a.d.			
Češka	Triglav Pojiš'ovna, a.s.			

PREDSTAVITEV SKUPINE TRIGLAV

ZAVAROVALNA PREMIJA SKUPINE TRIGLAV V OBDOBJU OD 2003 DO 2007



STRUKTURA ZAVAROVALNE PREMIJE V 2007



Vir: podatki družbe

■ Premoženje ■ Življenje ■ Zdravstvo



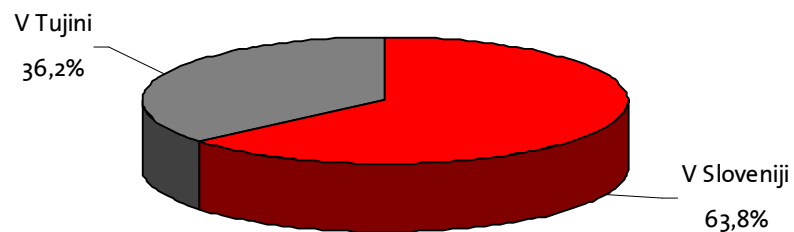
PREDSTAVITEV SKUPINE TRIGLAV

ZAPOSLENI V SKUPINI TRIGLAV NA DAN 31. 12. 2007

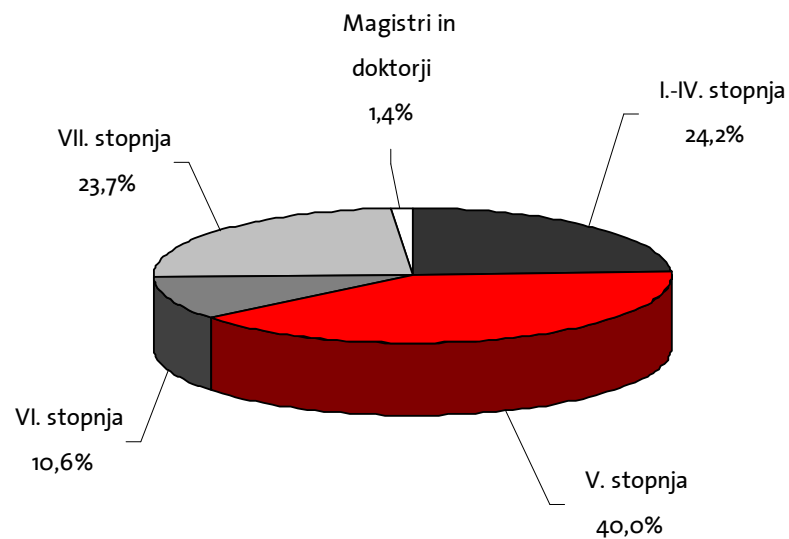
SKUPNO 4.829 ZAPOSLENIH:

- 2.496 v ZAVAROVALNICI TRIGLAV,
- 3.081 v SLOVENIJI,
- 1.748 v TUJINI

STRUKTURA ZAPOSLENIH



IZOBRAZBENA STRUKTURA



Vir: podatki družbe

PREDSTAVITEV SKUPINE TRIGLAV

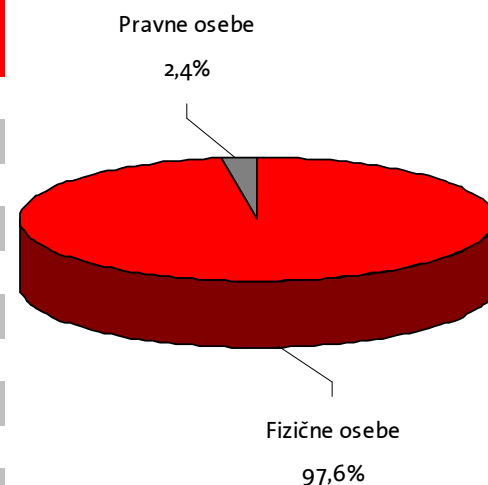
DELNIČARJI ZAVAROVALNICE TRIGLAV NA DAN 30. 6. 2008

- ŠTEVILO DELNIČARJEV: 30.683
- ŠTEVILO DELNIC: 22.735.148

SEZNAM NAJVEČJIH 10 DELNIČARJEV ZAVAROVALNICE TRIGLAV NA DAN 30. 6. 2008

	ŠTEVILO DELNIC	DELEŽ V % OSNOVNEGA KAPITALA IZDAJATELJA
ZAVOD ZA POKOJNINSKO IN INVALIDSKO ZAVAROVANJE SLOVENIJE	7.836.628	34,47%
SLOVENSKA ODŠKODNINSKA DRUŽBA, D.D., LJUBLJANA	6.449.912	28,37%
NOVA LJUBLJANSKA BANKA, D.D., LJUBLJANA	700.213	3,08%
HYPOTHEK BANKA ADRIA, A.G., CELOVEC	446.000	1,96%
RADENSKA, D.D., RADENCI	366.944	1,61%
HIT, D.D., NOVA GORICA	255.408	1,12%
NFD 1 DELNIŠKI INVESTICIJSKI SKLAD, D.D., LJUBLJANA	202.408	0,89%
POTEZA NALOŽBE, D.O.O., LJUBLJANA	182.290	0,80%
ILIRIKA FINANCE, D.O.O., LJUBLJANA	161.332	0,71%
BANK AUSTRIA CREDITANSTALT, A.G., WIEN	160.628	0,71%

STRUKTURA DELNIČARJEV NA DAN 30. 6. 2008



Vir: podatki družbe

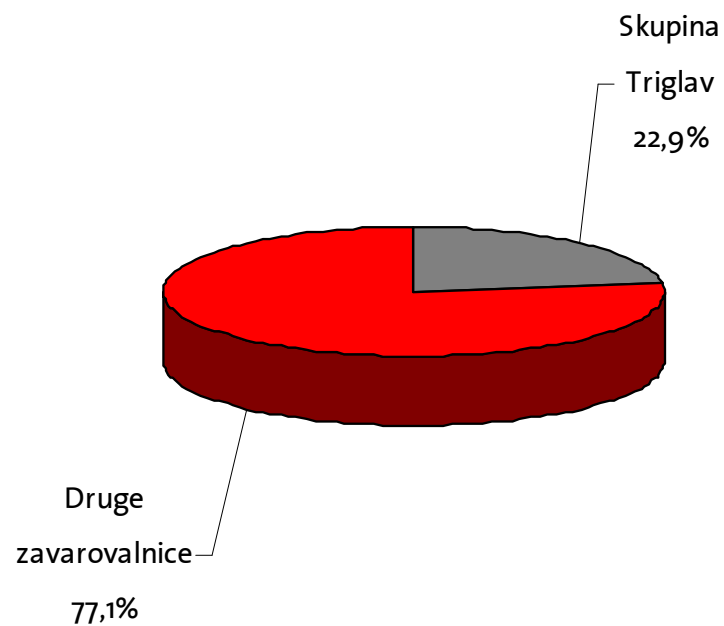
VSEBINA:

1. PREDSTAVITEV SKUPINE TRIGLAV
- 2. TRGI SKUPINE TRIGLAV**
3. STRATEGIJA SKUPINE TRIGLAV
4. FINANČNI PREGLED SKUPINE TRIGLAV



TRGI SKUPINE TRIGLAV

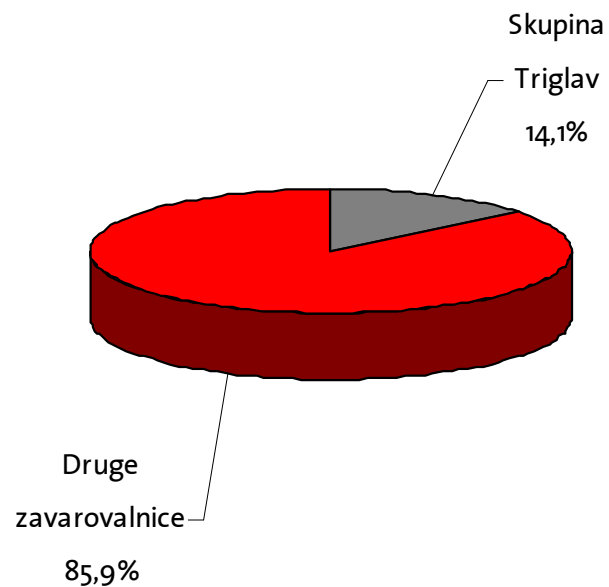
TRŽNI DELEŽ SKUPINE TRIGLAV V SLOVENIJI IN ZAHODNEM BALKANU*



*Med države zahodnega Balkana prištevamo naslednje države: Hrvaško, Srbijo, Bosno in Hercegovino, Črno goro, Makedonijo, Kosovo in Albanijo.

Vir: podatki družbe

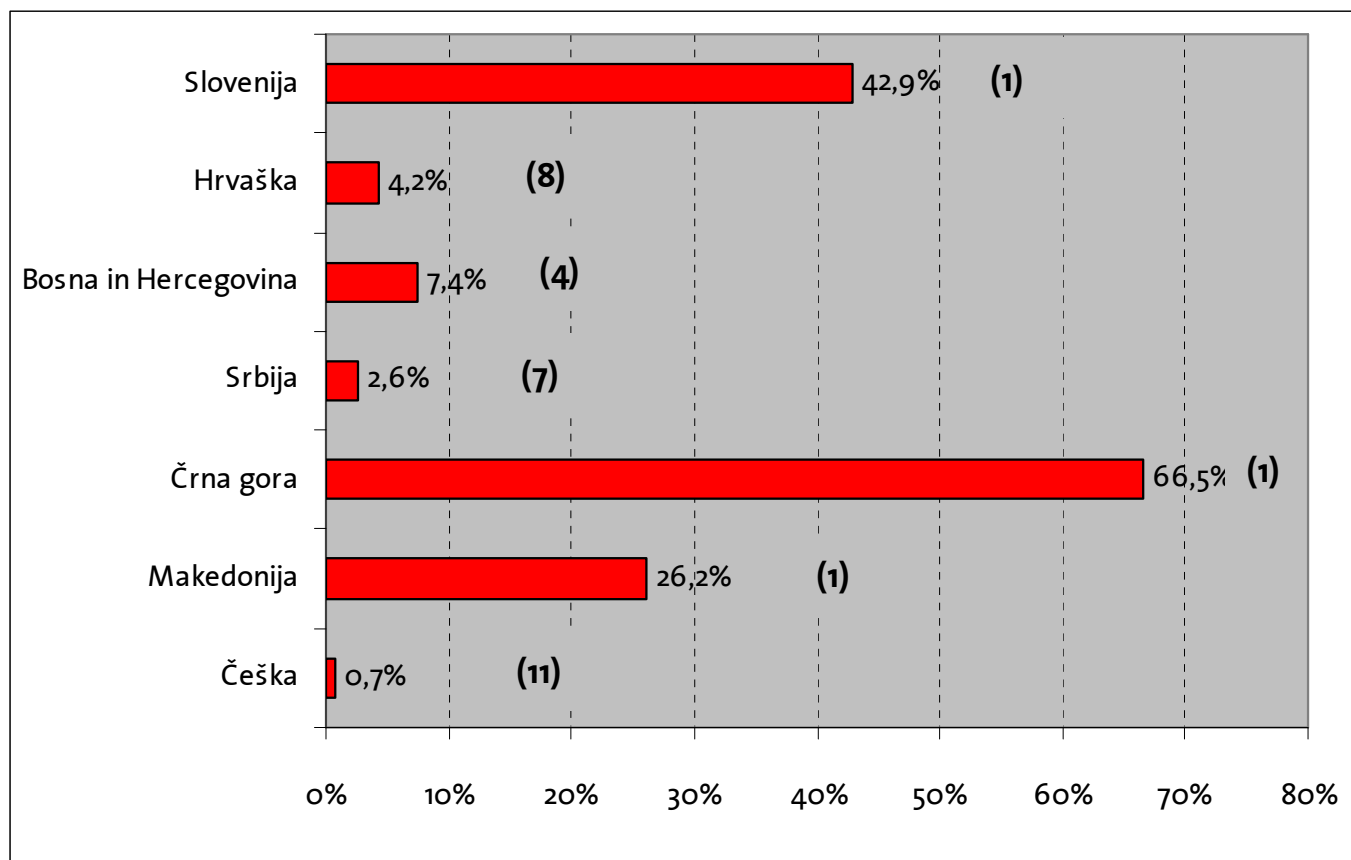
TRŽNI DELEŽ SKUPINE TRIGLAV V JUGOVZHODNI EVROPI*



*Med države jugovzhodne Evrope prištevamo države zahodnega Balkana in Bolgarijo ter Romunijo.

TRGI SKUPINE TRIGLAV

TRŽNI DELEŽ IN MESTO, KI GA SKUPINA TRIGLAV DOSEGA V POSAMEZNI DRŽAVI



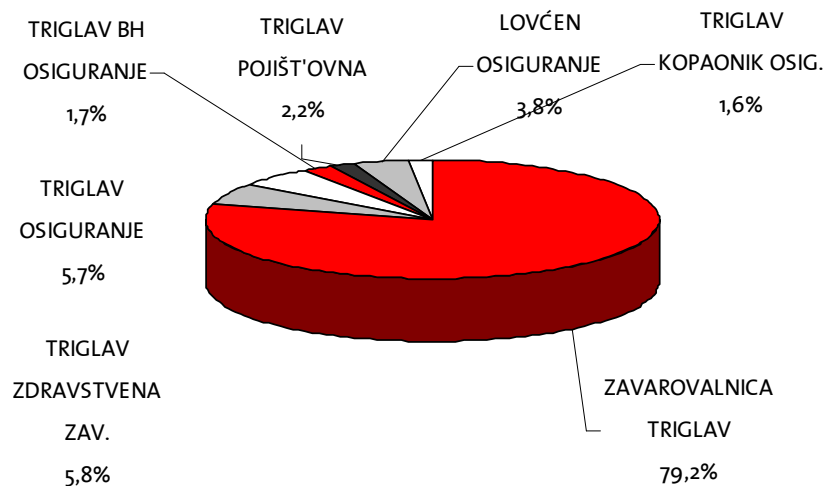
Vir: podatki družbe

TRGI SKUPINE TRIGLAV

ZAVAROVALNA PREMIJA SKUPINE TRIGLAV V LETU 2007 PO POSAMEZNIH ZAVAROVALNICAH

	ZAVAROVALNICE	ZAVAROVALNA PREMIJA V LETU 2007		
		ZNESEK V mio EUR	INDEKS	STRUKTURA
1	ZAVAROVALNICA TRIGLAV	708,3	107	79,2%
2	TRIGLAV ZDRAVSTVENA ZAV.	51,6	130	5,8%
3	TRIGLAV OSIGURANJE	51,3	118	5,7%
4	TRIGLAV BH OSIGURANJE	15,2	124	1,7%
5	TRIGLAV POJIŠT'OVNA	19,6	128	2,2%
6	LOVČEN OSIGURANJE	34,2	116	3,8%
7	TRIGLAV KOPAONIK	14,3	401	1,6%
	ZAVAROVALNICE SKUPAJ	894,5	111	100,0%
8	POZAVAROVALNICA TRIGLAV RE	87,6	114	

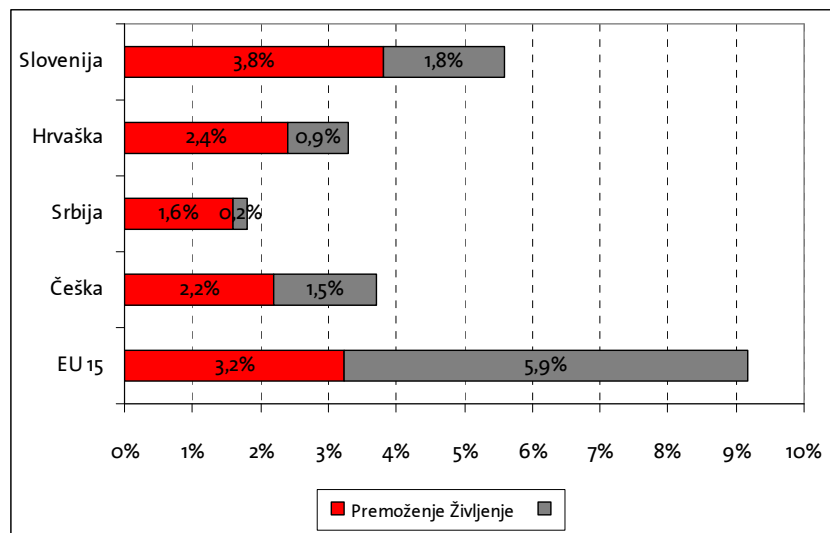
STRUKTURA ZAVAROVALNE PREMIJE PO ZAVAROVALNICAH SKUPINE TRIGLAV



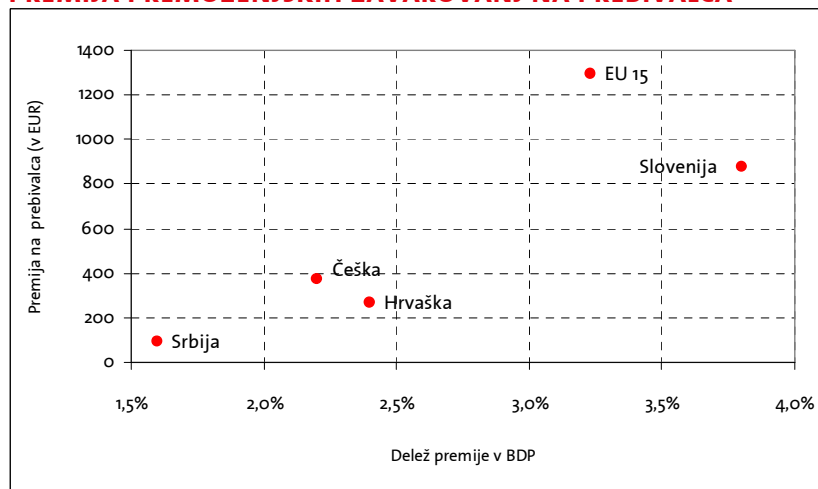
Vir: podatki družbe

TRGI SKUPINE TRIGLAV

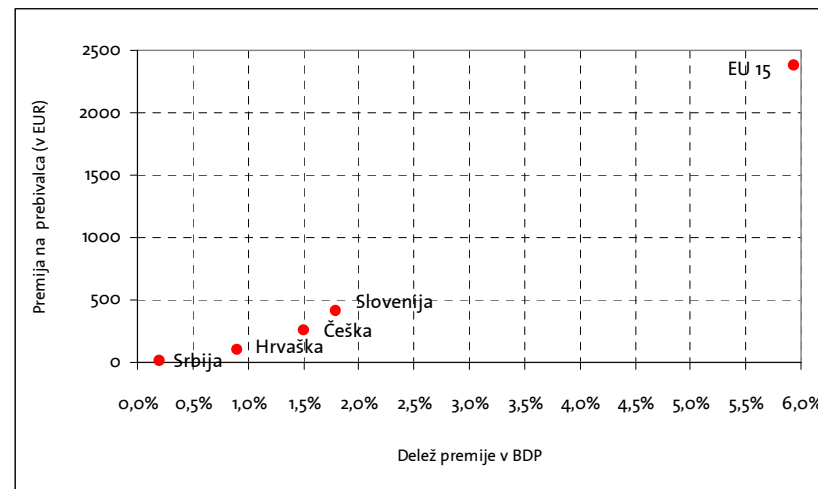
DELEŽ PREMIJE V BRUTO DOMAČEM PROIZVODU PO DRŽAVAH



DELEŽ PREMIJE PREMOŽENJSKIH ZAVAROVANJ V BDP IN PREMIJA PREMOŽENJSKIH ZAVAROVANJ NA PREBIVALCA



DELEŽ PREMIJE ŽIVLJENJSKIH ZAVAROVANJ V BDP IN PREMIJA ŽIVLJENJSKIH ZAVAROVANJ NA PREBIVALCA



TRGI SKUPINE TRIGLAV

NAPOVED REALNE RASTI BRUTO DOMAČEGA PROIZVODA IN BRUTO DOMAČI PROIZVOD NA PREBIVALCA PO DRŽAVAH

	Realna rast BDP (v%)					BDP na prebivalca (v USD)				
	99-07	2008	2009	2010	2011	2007	2008	2009	2010	2011
Slovenija	4,3	4,1	3,5	4,4	4,4	22.933	26.462	28.141	30.278	32.669
Češka	3,6	4,2	4,7	4,3	4,1	17.070	20.607	22.064	23.627	25.354
BIH	7,8	5,5	5,5	4,5	4,5	3.712	4.443	4.717	5.022	5.376
Hrvaška	3,9	4,3	4,0	4,8	4,8	11.576	13.553	14.653	15.966	17.407
Makedonija	2,8	4,5	5,0	5,5	6,0	3.659	4.269	4.693	5.186	5.690
Črna gora	4,9	7,2	5,4	5,1	4,9					
Srbija	2,9	4,0	6,0	5,5	5,5	5.596	6.541	7.227	7.934	8.684
Srednja in vzhodna evropa	4,3	4,4	4,3	4,8	4,9					

Vir: IMF, World Economic Outlook, april 2008



VSEBINA:

1. PREDSTAVITEV SKUPINE TRIGLAV
2. TRGI SKUPINE TRIGLAV
3. STRATEGIJA SKUPINE TRIGLAV
4. FINANČNI PREGLED SKUPINE TRIGLAV



STRATEGIJA SKUPINE TRIGLAV

POSŁANSTVO

Z ODGOVORNIM IN STROKOVNIM IZVAJANJEM ZAVAROVALNIH TER DRUGIH FINANČNIH STORITEV USTVARJAMO VARNEJŠO IN BOGATEJŠO PRIHODNOST ZA NAŠE STRANKE, LASTNIKE IN ZAPOSLENE.

VIZIJA

- ŽELIMO BITI MED VODILNIMI ZAVAROVALNO-FINANČNIMI SKUPINAMI V JUGOVZHODNI EVROPI IN MED TREMI VODILNIMI ZAVAROVALNIŠKIMI SKUPINAMI V TEJ REGIJI. OSTALI BOMO NAJVEČJA ZAVAROVALNIŠKA SKUPINA V SLOVENIJI IN NA ZAHODNEM BALKANU.
- DOSEGALI BOMO KONTINUIRANO RAST DOBIČKA V OSNOVNIH DEJAVNOSTIH IN NIVO KAPITALA, S KATERIM BOMO NAJPOZNEJE DO LETA 2011 PRIDOBILI BONITETNO OCENO PRIZNANE BONITETNE AGENCIJE, KI NE BO NIŽJA OD A PO METODOLOGIJI S&P (OZIROMA EKVIVALENTNE OCENE DRUGE BONITETNE AGENCIJE).
- ZAVAROVALNICA TRIGLAV BO NOSILEC RAZVOJA ZAVAROVALNO-FINANČNE SKUPINE Z LASTNIM RAZVOJEM PRODUKTOV IN S PREPOZNAVNO BLAGOVNO ZNAMKO. TO BOMO DOSEGLI Z VZPOSTAVLJANJEM CELOVITIH ODNOSOV S STRANKAMI TER Z VLAGANJEM V RAZVOJ ZNANJA IN V SODOBNE TEHNOLOGIJE.



STRATEGIJA SKUPINE TRIGLAV

TEMELJNE STRATEŠKE USMERITVE

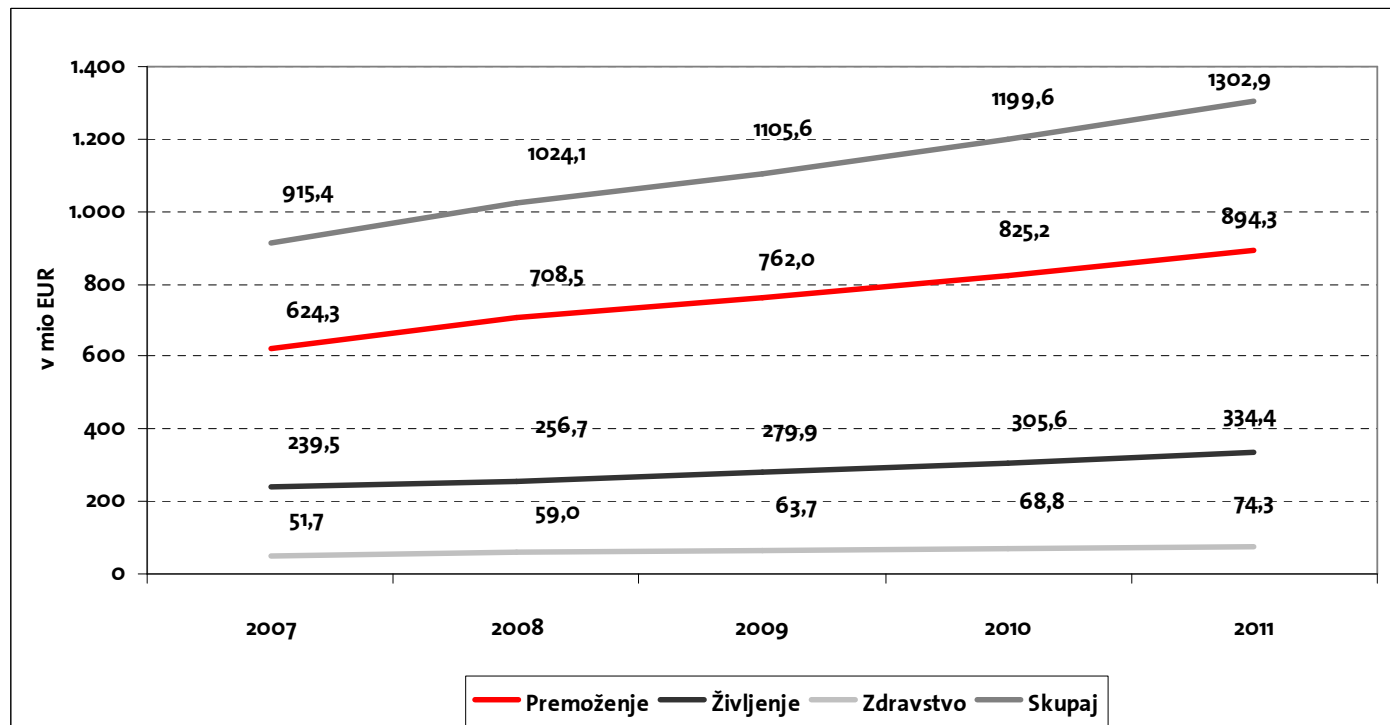
SVOJE DELO BOMO USMERJALI V URESNIČEVANJE **KLJUČNIH POSLOVNIH CILJEV**, ZAPISANIH V STRATEGIJI SKUPINE TRIGLAV DO LETA 2011:

- DOSEGANJE ZADOVOLJSTVA STRANK NA PODROČJU TRŽENJA ZAVAROVANJ IN REŠEVANJA ŠKOD,
- POVEČEVANJE REALNEGA OBSEGA POSLOVANJA IN OHRANITEV VODILNEGA TRŽNEGA POLOŽAJA NA PODROČJU SLOVENIJE IN ZAHODNEGA BALKANA TER OHRANITEV MESTA TREMI VODILNIMI ZAVAROVALNIŠKIMI SKUPINAMI V REGIJI JUGOVZHODNE EVROPE,
- ŠIRITEV POSLOVANJA NA NOVE TRGE,
- DOSEGANJE KONTINUIRANE RASTI DOBIČKA V OSNOVNIH DEJAVNOSTIH,
- DOSEGANJE NIVOJA KAPITALA, S KATERIM BOMO PRIDOBILI BONITETNO OCENO PRIZNANE BONITETNE AGENCIJE, KI NE BO NIŽJA OD A PO METODOLOGIJI S&P (OZIROMA EKVIVALENTNE OCENE DRUGE BONITETNE AGENCIJE) TER
- STIMULATIVNA MOTIVACIJA IN ZAGOTAVLJANJE STANDARDA ZA ZAPOSLENE V SKUPINI TRIGLAV.

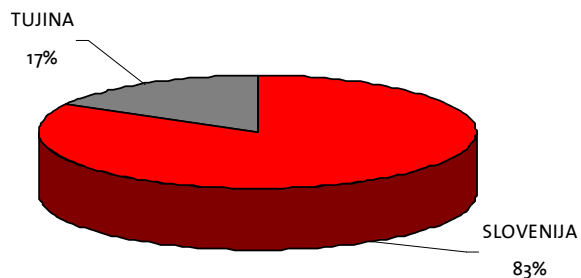


STRATEGIJA SKUPINE TRIGLAV

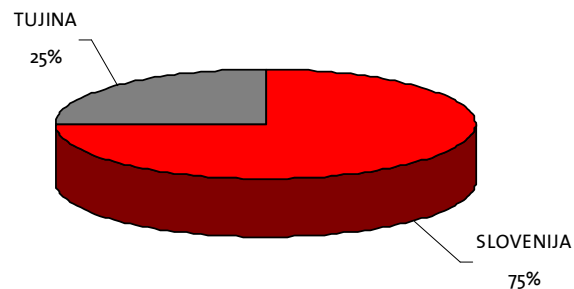
NAČRT ZAVAROVALNE PREMIJE SKUPINE TRIGLAV V OBDOBJU OD 2007 DO 2011



STRUKTURA ZAVAROVALNE PREMIJE V 2007



STRUKTURA ZAVAROVALNE PREMIJE V 2011



VSEBINA:

1. PREDSTAVITEV SKUPINE TRIGLAV
2. TRGI SKUPINE TRIGLAV
3. STRATEGIJA SKUPINE TRIGLAV
4. **FINANČNI PREGLED SKUPINE TRIGLAV**



FINANČNI PREGLED SKUPINE TRIGLAV

KLJUČNI PODATKI O POSLOVANJU SKUPINE TRIGLAV

V mio EUR

	Leto 2007	Leto 2006	Indeks
Obračunana kosmata zavarovalna premija	915,4	818,1	112
Obračunani kosmati zneski škod	499,0	451,8	110
Kosmati obratovalni stroški	269,6	286,4	94
Stanje zavarovalno-tehničnih rezervacij	1.788,9	1.475,9	121
Kapital	632,1	523,6	121
Dobiček po obdavčitvi	54,5	36,5	149
Čista dobičkonosnost kapitala	9,4%		126
Število zaposlenih na zadnji dan leta	4.829	4.428	109

Vir: podatki družbe

FINANČNI PREGLED SKUPINE TRIGLAV

KAZALNIKI POSLOVANJA SKUPINE TRIGLAV

	Leto 2007	Leto 2006
Razmerje med obračunanimi kosmatimi zneski škod in obračunano kosmato zavarovalno premijo	54,5%	55,2%
Razmerje med čistimi odhodki za škode in čistimi prihodki od zavarovalnih premij	62,7%	64,3%
Delež kosmatih obratovalnih stroškov zavarovalne dejavnosti v obračunani kosmati zavarovalni premiji	22,7%	23,5%
Obračunana kosmata zavarovalna premija na zaposlenega v zavarovalnici* (v EUR)	223.057	210.044
Delež kapitala v skupni pasivi	23,5%	23,6%
Delež kosmatih zavarovalno-tehničnih rezervacij v skupni pasivi	66,6%	66,5%
Delež finančnih sredstev v skupni aktivi	85,7%	83,8%
Razmerje med finančnimi sredstvi in kosmatimi zavarovalno-tehničnimi rezervacijami	128,6%	126,0%

*Upoštevani so zaposleni v zavarovalnicah Skupine Triglav

Vir: podatki družbe

FINANČNI PREGLED SKUPINE TRIGLAV

KLJUČNI PODATKI O POSLOVANJA ZAVAROVALNICE TRIGLAV V OBDOBJU OD 1. 1. DO 30.6. 2008

V mio EUR

	I-VI 2008	I-VI 2007	Indeks
Obračunana kosmata zavarovalna premija	414,1	392,9	105
Likvidirane škode	170,5	168,1	101
Kosmati obratovalni stroški	77,2	70,6	109
Poslovni izid obračunskega obdobja	37,9	37,6	101
Število zaposlenih na dan 30. 6.	2.510	2.506	100

KAZALNIKI POSLOVANJA ZAVAROVALNICE TRIGLAV V OBDOBJU OD 1. 1. DO 30.6. 2008

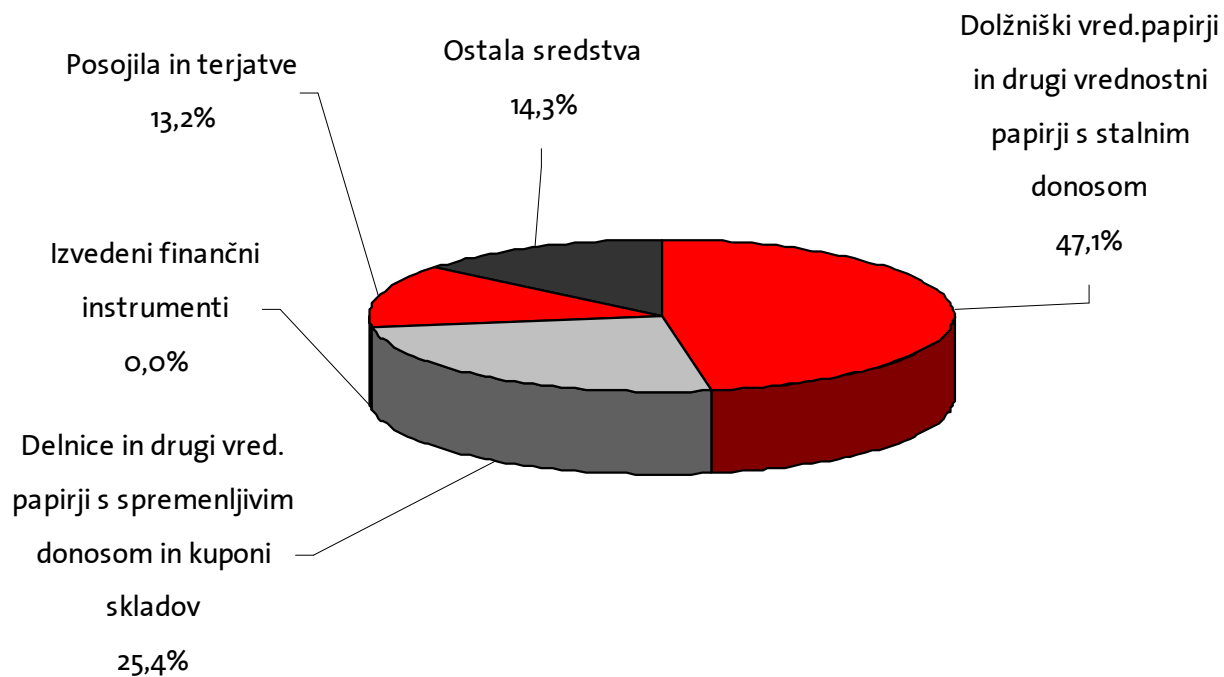
	I-VI 2008	I-VI 2006
Razmerje med obračunanimi kosmatimi zneski škod in obračunano kosmato zavarovalno premijo	43,6%	45,3%
Razmerje med čistimi odhodki za škode in čistimi prihodki od zavarovalnih premij	55,2%	58,6%
Delež kosmatih obratovalnih stroškov zavarovalne dejavnosti v obračunani kosmati zavarovalni premiji	18,6%	18,0%
Obračunana kosmata zavarovalna premija na zaposlenega v zavarovalnici (v EUR)	30.767	28.187

Vir: podatki družbe



FINANČNI PREGLED SKUPINE TRIGLAV

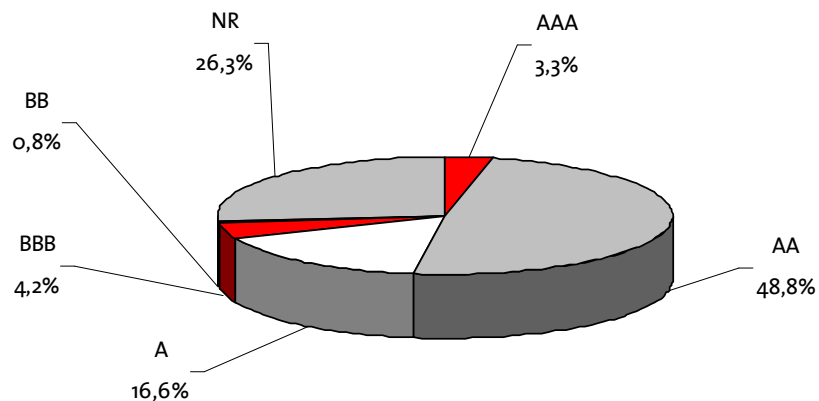
STRUKTURA SREDSTEV SKUPINE TRIGLAV NA DAN 31. 12. 2007



Vir: podatki družbe

FINANČNI PREGLED SKUPINE TRIGLAV

STRUKTURA SREDSTEV PO KREDITNI KVALITETI



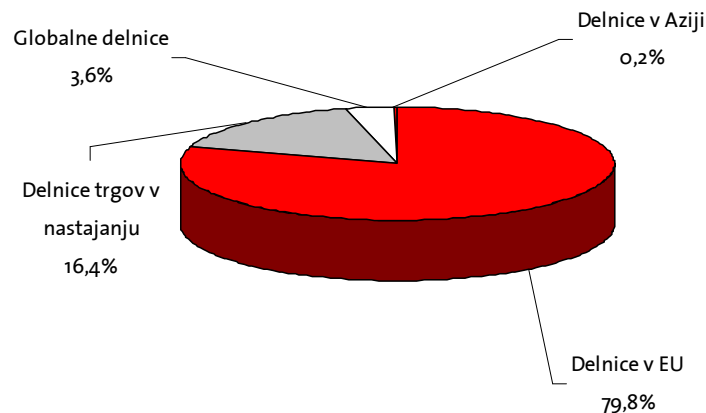
OBČUTLJIVOST FINANČNIH SREDSTEV SKUPINE TRIGLAV NA OBRESTNO TVEGANJA

Tip vred. papirja	31.12.2007	
	+100bp	-100bp
Vred. papirji držav	-26.233.386	26.233.386
Vred. papirji finančnih institucij	-6.478.830	6.478.830
Vred. papirji podjetij	-12.507.202	12.507.202
Sestavljeni vred. papirji	-15.515.539	15.515.539
SKUPAJ	-60,734,956	60,734,956
Vpliv na bilanco stanja	-48,238,246	48,238,246
Vpliv na izkaz (IPI)	-12,496,710	12,496,710

Vir: podatki družbe

FINANČNI PREGLED SKUPINE TRIGLAV

STRUKTURA DELNIŠKEGA PORTFELJA



OBČUTLJIVOST FINANČNIH SREDSTEV NA TVEGANJE

SPREMEMBE CEN DELNIC

	31.12.2007	
	10%	-10%
Delnice v EMU	76.201.227	-76.201.227
Delnice trgov v nastajanju	15.705.627	-15.705.627
Globalne delnice*	3.394.476	-3.394.476
Delnice v Aziji**	186.832	-186.832
SKUPAJ	95.488.162	-95.488.162
Vpliv na bilanco stanja	71.346.746	-71.346.746
Vpliv na izkaz (IPI)	24.141.417	-24.141.417

*Delniške naložbe z globalno razpršenostjo naložb

**Delniške naložbe razvitega dela Azije (Japonska, Hong Kong)

Vir: podatki družbe

FINANČNI PREGLED SKUPINE TRIGLAV

DELNICA ZAVAROVALNICE TRIGLAV, D.D.

	30.6.2008	31.12.2007	31.12.2006
Število delnic*	22.735.148	5.683.787	5.683.787
Nominalna vrednost delnice (v EUR)**	1,04	1,04	1,04
Knjigovodska vrednost delnice (v EUR)**	26,00	26,17	20,20
Čisti dobiček na delnico (v EUR)**		1,89	0,94
Dividenda na delnico (v EUR)**		0,25	0,13
Oznaka delnice	ZVTG		

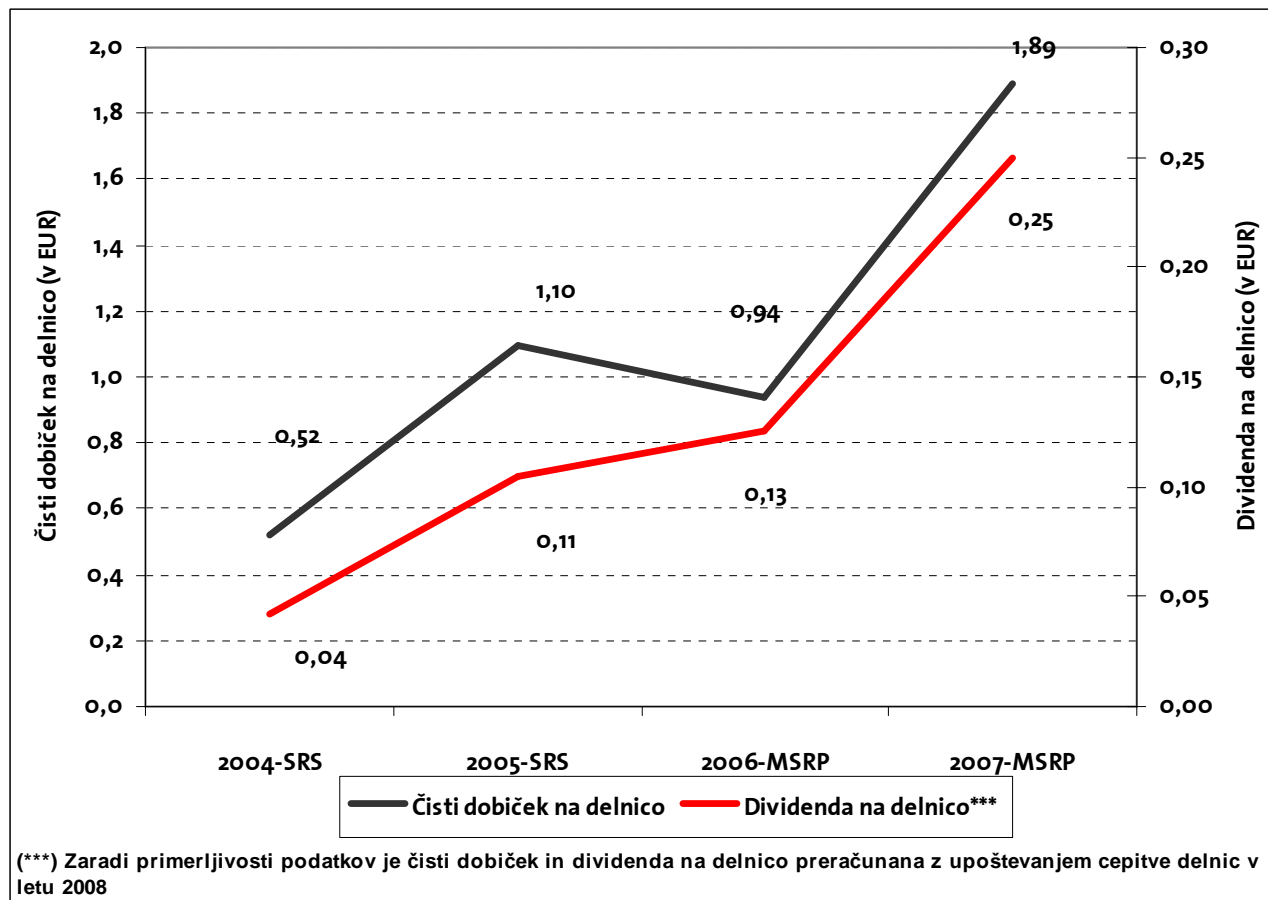
(*) Dne 6. 6. 2008 so se delnice razdelile na štiri kose, tako se je število delnic izdajatelja povečalo iz 5.683.787 na 22.735.148 delnic.

(**) Zaradi primerljivosti so podatki preračunani z upoštevanjem cepitve delnic v letu 2008

Vir: podatki družbe

FINANČNI PREGLED SKUPINE TRIGLAV

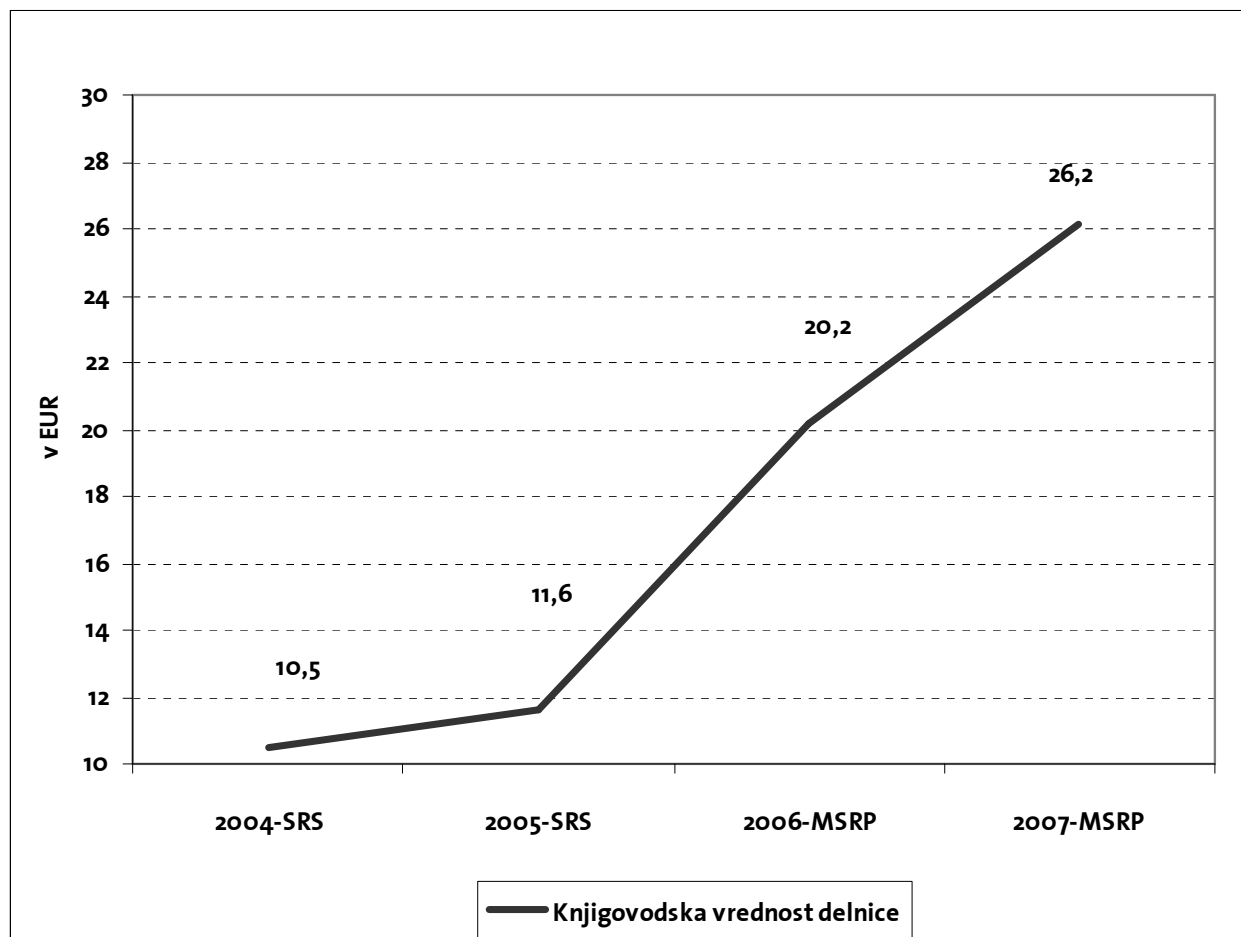
ČISTI DOBIČEK NA DELNICO IN DIVIDENDA NA DELNICO



Vir: podatki družbe

FINANČNI PREGLED SKUPINE TRIGLAV

KNJIGOVODSKA VREDNOST DELNICE



Vir: podatki družbe

FINANČNI PREGLED SKUPINE TRIGLAV

AKTUALNE TEME

- **NASTANEK VELIKIH ŠKODNIH DOGODKOV, IN SICER:**
 - NEURJE DNE 13. IN 14. 7. 2008 JE POVZROČILO 12.000 ŠKODNIH DOGODKOV, OCENJENA VIŠINA ODŠKODNIN ZNAŠA 25 MIO EUR;
 - NEURJE DNE 8. 8. 2008 JE POVZROČILO 5.000 ŠKODNIH DOGODKOV IN OCENJENA VIŠINA ODŠKODNIN ZNAŠA 10 MIO EUR;
 - NEURJE DNE 16. 8. 2008 JE PO TRENUTNI OCENI POVZROČILO 23 MIO EUR ODŠKODNIN;
 - NEURJE DNE 24. 8. 2008 JE PO TRENUTNI OCENI POVZROČILO 2,5 MIO EUR ODŠKODNIN.

- ZAVAROVALNICA TRIGLAV, D.D. JE DNE 31. 7. 2008 OBJAVILA PREVZEMNO PONUDBO ZA ODKUP VSEH DELNIC DRUŽBE TRIGLAV NALOŽBE, D.D.

- POŽARNO ŠKODO NA INDUSTRIJSKEM OBJEKTU ZA PREDELAVO LESA NA SLOVAŠKEM, KI SE JE ZGODILA FEBRUARJA LETOS, JE S POMOČJO ZUNANJIH SODELAVCEV OCENILA STROKOVNA SLUŽBA ZAVAROVALNICE TRIGLAV. CELOTNA KOSMATA ŠKODA JE OCENJENA NA 7 MIO EUR. NA PODLAGI TE OCENE SO BILE SKLADNO Z NAČELI PREVIDNOSTI OBLIKOVANE USTREZNE ŠKODNE REZERVACIJE. TO POMENI, DA V KOLIKOR KONČNA ŠKODA NE BO VEČJA OD OCENJENE, ŠKODA NE BO IMELA VEČ NOBENEGA NEGATIVNEGA VPLIVA NA IZKAZ POSLOVNEGA IZIDA ZAVAROVALNICE TRIGLAV V PRIHODNJE.

Vir: podatki družbe

FINANČNI PREGLED SKUPINE TRIGLAV

KOLENDAR FINANČNIH OBJAV

Vrsta objave	Predviden datum objave*
Objava četrtnih nekonsolidiranih podatkov o poslovanju: Podatki o poslovanju za prvih devet mesecev poslovnega leta 2008	Petek, 28.11. 2008
Objava nerevidiranih nekonsolidiranih računovodskih izkazov za leto 2008	Torek, 31. 3. 2009
Revidirano letno poročilo družbe Zavarovalnica Triglav, d.d. in Skupine Triglav, d.d., za poslovno leto 2008	Četrtek, 30.4. 2009
Objava izjave o skladnosti z določbami Kodeksa upravljanja javnih delniških družb	Četrtek, 30. 4. 2009
Objava četrtnih nekonsolidiranih podatkov o poslovanju: Podatki o poslovanju za prve tri mesece poslovnega leta 2009	Petek, 29.5. 2009
Skupščina delničarjev družbe Zavarovalnice Triglav, d.d., ki bo odločala o uporabi bilančnega dobička	Torek, 30. 6. 2009
Nerevidirano polletno poročilo družbe Zavarovalnica Triglav, d.d. in Skupine Triglav, d.d., za poslovno leto 2009	Ponedeljek, 31. 8. 2009
Objava četrtnih nekonsolidiranih podatkov o poslovanju: Podatki o poslovanju za prvih devet mesecev poslovnega leta 2009	Ponedeljek, 30.11. 2009

*Navedeni so predvideni datumi objave. Dejanski datumi lahko odstopajo od zgoraj navedenih.



KONTAKTI:

TOMAŽ ROTAR
ČLAN UPRAVE

01/ 47 47 556
TOMAZ.ROTAR@TRIGLAV.SI

UROŠ IVANC
IZVRŠNI DIREKTOR ZA FINANCE

01/ 47 47 468
UROS.IVANC@TRIGLAV.SI



PRAVNO OBVESTILO

VSE INFORMACIJE, NAVEDBE IN PODATKI VSEBOVANI V TEJ PREDSTAVITVI SO PRIPRAVLJENI S STRANI ZAPOSLENIH V ZAVAROVALNICI TRIGLAV, D.D. ZAVAROVALNICA TRIGLAV, D.D., ČLANI SKUPINE TRIGLAV, ZAPOSLENI ZAVAROVALNICE TRIGLAV, D.D., IN PREDSTAVNIKI ZAVAROVALNICE TRIGLAV, D.D., NE PREVZEMAJO NOBENE ODGOVORNOSTI IN NE ODGOVARJAJO DELNIČARJEM ALI KATERIMKOLI TRETJIM OSEBAM ZA ZANESLJIVOST IN POPOLNOST INFORMACIJ, NAVEDB IN PODATKOV V TEJ PREDSTAVITVI. DELNIČARJI IN POTENCIALNI VLAGATELJI NAJ PRI SVOJI PRESOJI IN ODLOČITVI O MOREBITNEM NAKUPU OZIROMA PRODAJI DELNIC ZAVAROVALNICE TRIGLAV, D.D., UPOŠTEVAJO VSE INFORMACIJE, NAVEDBE IN PODATKE IZ PROSPEKTA ZA UVRSTITEV DELNIC ZAVAROVALNICE TRIGLAV, D.D., LJUBLJANA NA ORGANIZIRANI TRG, OBJAVLJENEGA DNE 30. 7. 2008, NA SPLETNIH STRANEH ORGANIZIRANEGA TRGA LJUBLJANSKE BORZE: [HTTP://SEONET.LJSE.SI/MENU/DEFAULT.ASP](http://seonet.ljse.si/menu/default.asp), JAVNO OBJAVLJENIH SPOROČIL ZAVAROVALNICE TRIGLAV, D.D., VKLJUČNO S POVEZANIMI TVEGANJI.

NAVEDENI PODATKI, NAVEDBE IN INFORMACIJE V TEJ PREDSTAVITVI NE BODO POSODOBLJENI ALI DOPOLNJENI Z NOVIMI ALI POZNEJŠIMI INFORMACIJAMI, NAVEDBAMI ALI PODATKI.

