


SKUPINA TRIGLAV

DNEVI SLOVENSKEGA KAPITALSKEGA TRGA



VSEBINA:

1. PREDSTAVITEV SKUPINE TRIGLAV
2. TRGI SKUPINE TRIGLAV
3. STRATEGIJA SKUPINE TRIGLAV
4. FINANČNI PREGLED ZAVAROVALNICE TRIGLAV



VSEBINA:

- 1. PREDSTAVITEV SKUPINE TRIGLAV**
2. TRGI SKUPINE TRIGLAV
3. STRATEGIJA SKUPINE TRIGLAV
4. FINANČNI PREGLED ZAVAROVALNICE TRIGLAV



PREDSTAVITEV SKUPINE TRIGLAV

SKUPINA TRIGLAV JE MEDNARODNA ZAVAROVALNO-FINANČNA SKUPINA, KI DELUJE NA OSMIH EVROPSKIH TRGIH.

DELOVANJE SKUPINE TEMELJI NA TREH STEBRIH:

- NA ZAVAROVALNIŠTVU,
- UPRAVLJANJU INVESTICIJSKIH SKLADOV IN FINANČNEGA PREMOŽENJA TER
- BANČNIŠTVU.



PREDSTAVITEV SKUPINE TRIGLAV

- **ZAVAROVALNIŠTVO** – NAJVEČJI DELEŽ POSLOVANJA PREDSTAVLJA ZAVAROVALNIŠTVO, KI VKLJUČUJE PREMOŽENJSKA, ŽIVLJENJSKA, PROSTOVOLJNA DODATNA POKOJNINSKA ZAVAROVANJA IN ZDRAVSTVENA ZAVAROVANJA.
ZAVAROVALNIŠKI DEL SKUPINE TRIGLAV SESTAVLJAJO:
 - ZAVAROVALNICA TRIGLAV, TRIGLAV, ZDRAVSTVENA ZAVAROVALNICA IN POZAVAROVALNICA TRIGLAV RE V SLOVENIJI,
 - ZAVAROVALNICE NA ČEŠKEM, NA HRVAŠKEM, V BOSNI IN HERCEGOVINI, V ČRNI GORI, V SRBIJI IN V MAKEDONIJI IN
 - PODRUŽNICA V BRATISLAVI NA SLOVAŠKEM.
- **Z UPRAVLJANJEM INVESTICIJSKIH SKLADOV IN FINANČNEGA PREMOŽENJA** SE UKVARJATA DRUŽBI TRIGLAV DZU IN TRIGLAV NALOŽBE, FINANČNA DRUŽBA. POSLOVANJE OBSEGA NALOŽBE V VREDNOSTNE PAPIRJE, NEPREMIČNINE, POSOJILA IN DRUGO.
- **BANČNIŠTVO** JE STRATEŠKO POMEMBEN DEL POSLOVANJA SKUPINE TRIGLAV. Z NJIM ZAOKROŽUJEMO CELOVITOST PONUDBE IN OMOGOČAMO RAZVOJ BANČNO ZAVAROVALNIH PRODUKTOV, KI SO V SVETU ŽE DOBRO UVELJAVLJENE FINANČNE STORITVE. ZAVAROVALNICA TRIGLAV JE KAPITALSKO PRISOTNA V ENI NAJVEČJIH SLOVENSКИH BANK ABANKI VIPA D.D.

PREDSTAVITEV SKUPINE TRIGLAV

KLJUČNE USMERITVE SKUPINE TRIGLAV

- OSTATI VODILNA ZAVAROVALNO - FINANČNA SKUPINA V SLOVENIJI
- ŽELIMO BITI NAJVEČJA ZAVAROVALNIŠKA SKUPINA NA PODROČJU ZAHODNEGA BALKANA TER MED TREMI VODILNIMI ZAVAROVALNIŠKIMI SKUPINAMI NA PODROČJU JUGOVZHODNE EVROPE
- DOSEGATI ŽELIMO KONTINUIRANO RAST DOBIČKA V OSNOVNIH DEJAVNOSTIH
- DOSEGATI ŽELIMO NIVO KAPITALA S KATERIM BOMO NAJKASNEJE DO LETA 2011 PRIDOBILI BONITETNO OCENO PRIZNANE BONITETNE AGENCIJE, KI NE BO NIŽJA OD NAJBOLEJE OCENJENIH ZAVAROVALNIC PRIMERLJIVE VELIKOSTI V REGIJI JV EVROPE (OCENA A PO METODOLOGIJI S&P OZ. EKVIVALENTNA OCENA DRUGE BONITETNE AGENCIJE).
- VZPOSTAVITI ŽELIMO CELOSTNI SISTEM UPRAVLJANJA S TVEGANJI IN ZAGOTOVITI SKLADNOST Z ZAHTEVAMI SOLVENTNOSTI II.

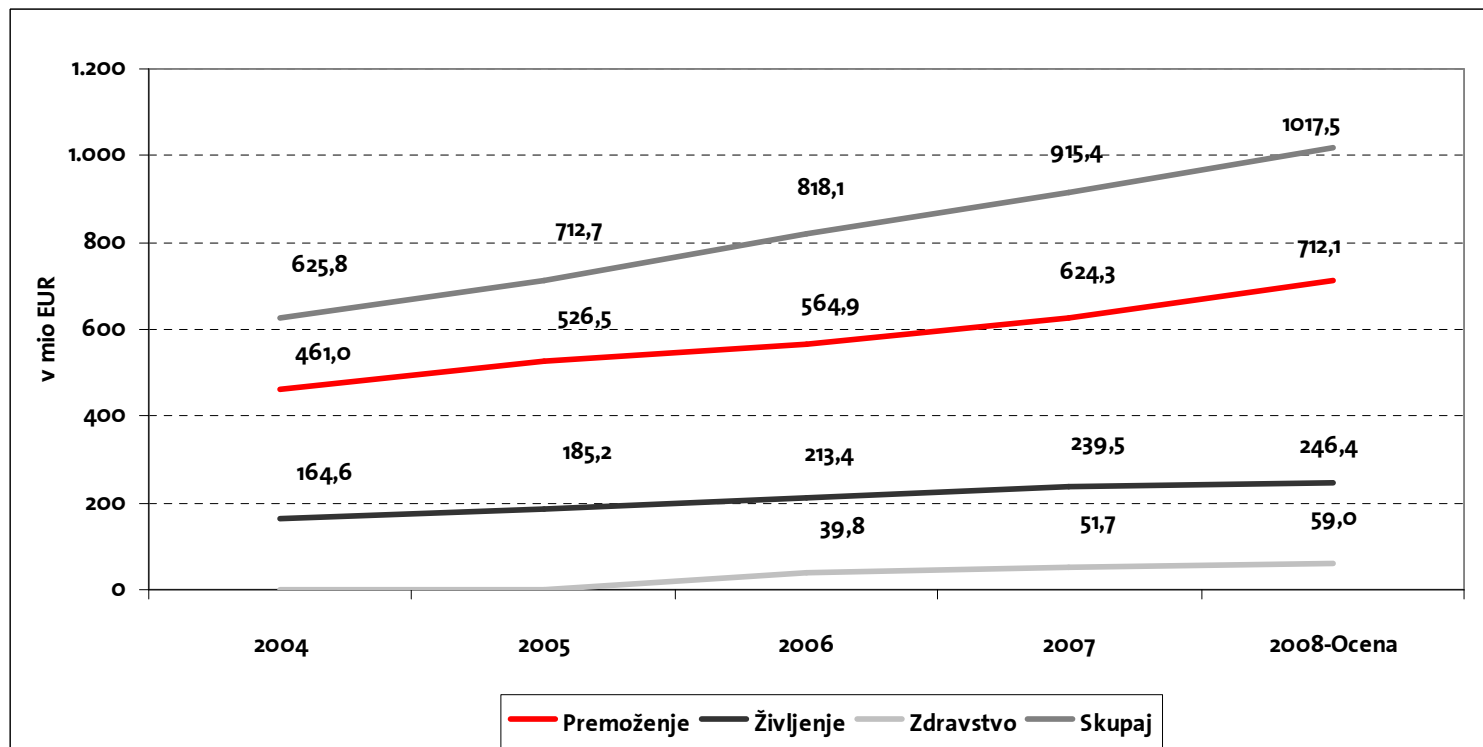
PREDSTAVITEV SKUPINE TRIGLAV

DRUŽBE V SKUPINI TRIGLAV, KATERIH DEJAVNOST JE ENA OD TEMELJNIH DEJAVNOSTI SKUPINE, OZIROMA TEMELJNE DEJAVNOSTI PODPIRA

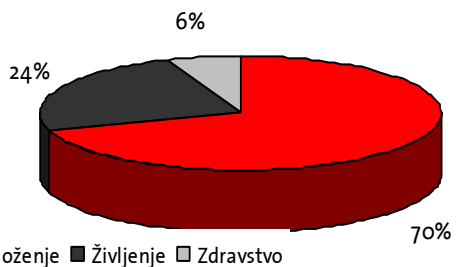
	Zavarovalništvo	Upravljanje investicijskih skladov in finančnega premoženja	Bančništvo	Ostalo
Slovenija	Zavarovalnica Triglav, d.d.	Triglav DZU, d.o.o.	Abanka, d.d.	TRI-PRO, d.o.o.
	Triglav Re, d.d.	Triglav Naložbe, d.d.		Skupna pokojninska družba, d.d.
	Triglav, Zdravstvena zavarovalnica, d.d.			AS Triglav, d.o.o. Zenit nepremičnine, d.d.
Hrvaška	Triglav Osiguranje, d.d.			
Bosna in Hercegovina	Triglav BH Osiguranje, d.d.	Polara Invest, d.d.		Autocentar BH, d.o.o.
	Triglav Krajina Kopaonik, a.d.	PROF-IN, d.o.o.		TRI-PRO BH, d.o.o.
Srbija	Triglav Kopaonik, a.d.o.			DU Penzijski fond Triglav, a.d.
Črna gora	Lovćen osiguranje, a.d.o.			Lovćen Avto, a.d.o.
	Lovćen RE, a.d.			
Makedonija	Vardar osiguruvanje, a.d.			
Češka	Triglav Pojišt'ovna, a.s.			

PREDSTAVITEV SKUPINE TRIGLAV

ZAVAROVALNA PREMIJA SKUPINE TRIGLAV V OBDOBJU OD 2004 DO 2008



STRUKTURA ZAVAROVALNE PREMIJE V 2008




Vir: podatki družbe



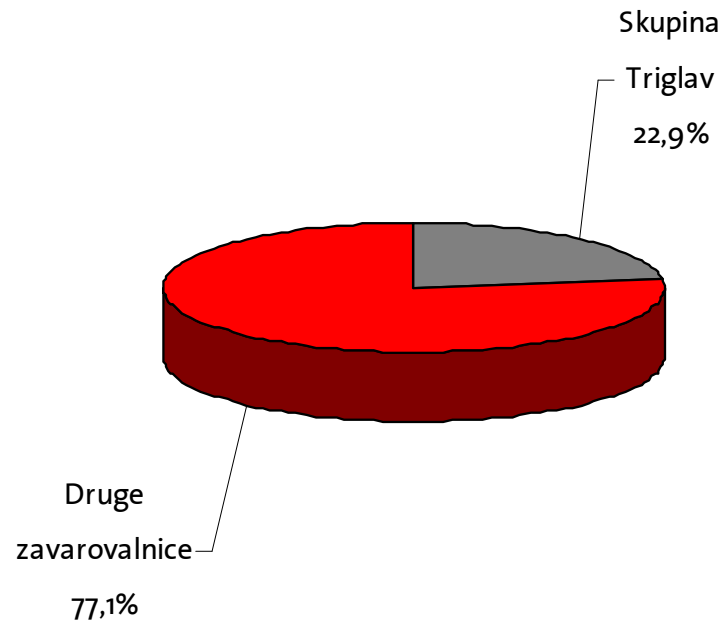
VSEBINA:

1. PREDSTAVITEV SKUPINE TRIGLAV
2. TRGI SKUPINE TRIGLAV
3. STRATEGIJA SKUPINE TRIGLAV
4. FINANČNI PREGLED ZAVAROVALNICE TRIGLAV



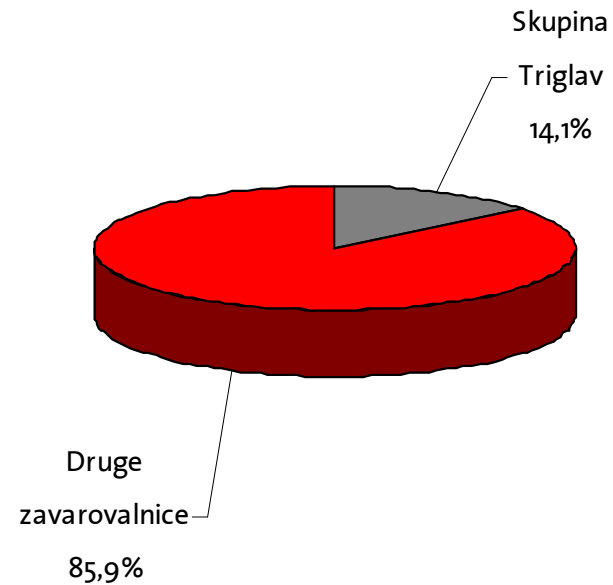
TRGI SKUPINE TRIGLAV

TRŽNI DELEŽ SKUPINE TRIGLAV V SLOVENIJI IN ZAHODNEM BALKANU*



*Med države zahodnega Balkana prištevamo naslednje države: Hrvaško, Srbijo, Bosno in Hercegovino, Črno goro, Makedonijo, Kosovo in Albanijo.

TRŽNI DELEŽ SKUPINE TRIGLAV V JUGOVZHODNI EVROPI*

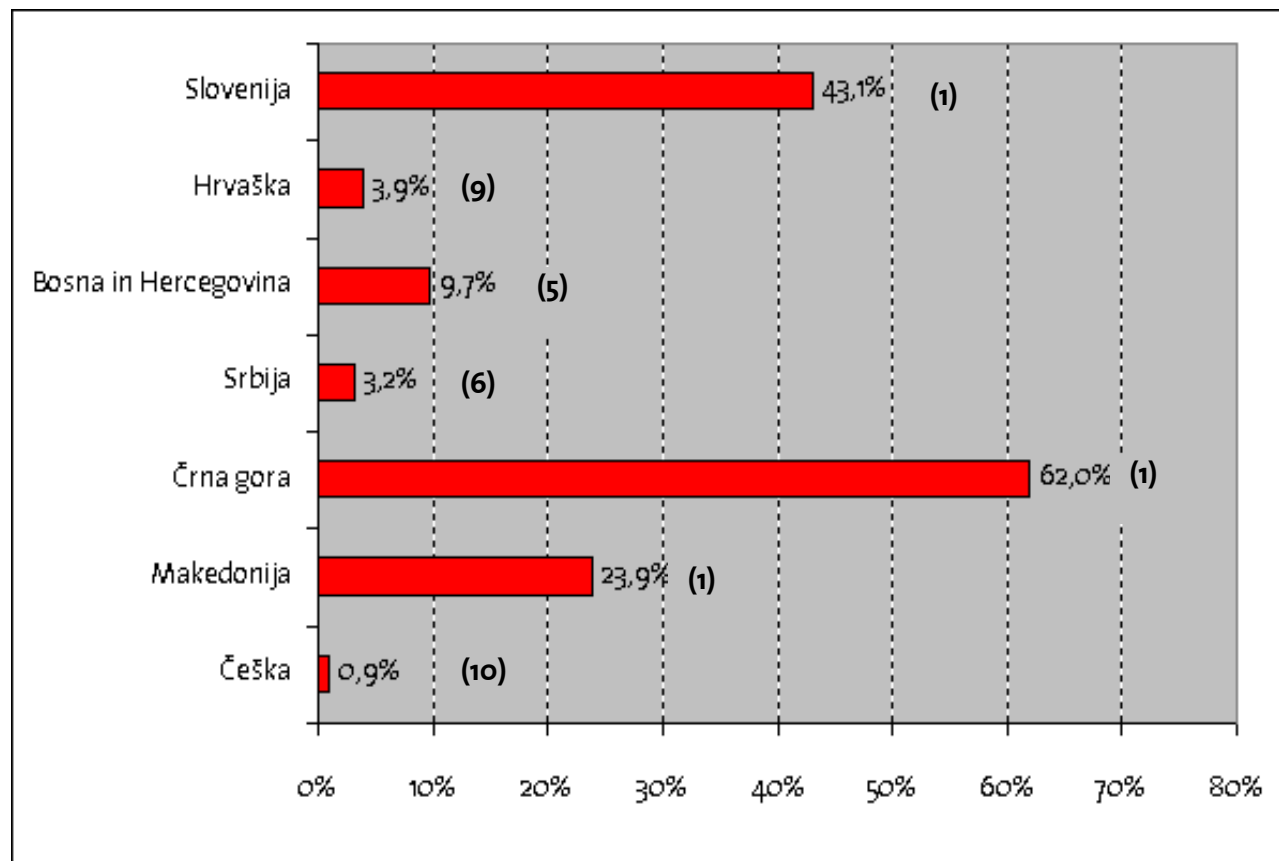


*Med države jugovzhodne Evrope prištevamo države zahodnega Balkana in Bolgarijo ter Romunijo.

Vir: podatki družbe

TRGI SKUPINE TRIGLAV

TRŽNI DELEŽ IN MESTO, KI GA SKUPINA TRIGLAV DOSEGA V POSAMEZNI DRŽAVI V LETU 2008



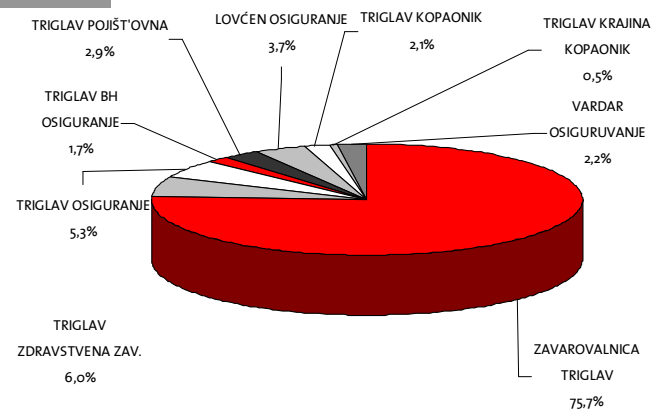
Vir: podatki družbe

TRGI SKUPINE TRIGLAV

NEKONSOLIDAIRANA ZAVAROVALNA PREMIJA SKUPINE TRIGLAV V LETU 2008 PO POSAMEZNIH ZAVAROVALNICAH

	ZAVAROVALNICE	ZAVAROVALNA PREMIJA V LETU 2008		
		ZNESEK V mio EUR	INDEKS	STRUKTURA
1	ZAVAROVALNICA TRIGLAV	753,9	106	75,7%
2	TRIGLAV ZDRAVSTVENA ZAV.	59,3	115	6,0%
3	TRIGLAV OSIGURANJE	52,3	102	5,3%
4	TRIGLAV BH OSIGURANJE	16,6	110	1,7%
5	TRIGLAV POJIŠT'OVNA	28,4	145	2,9%
6	LOVČEN OSIGURANJE	37,1	108	3,7%
7	TRIGLAV KOPAONIK	20,9	145	2,1%
8	TRIGLAV KRAJINA KOPAONIK	4,9		0,5%
9	VARDAR OSIGURUVANJE	22,1		2,2%
	ZAVAROVALNICE SKUPAJ	995,6	111	100,0%
10	POZAVAROVALNICA TRIGLAV RE	107,0	122	

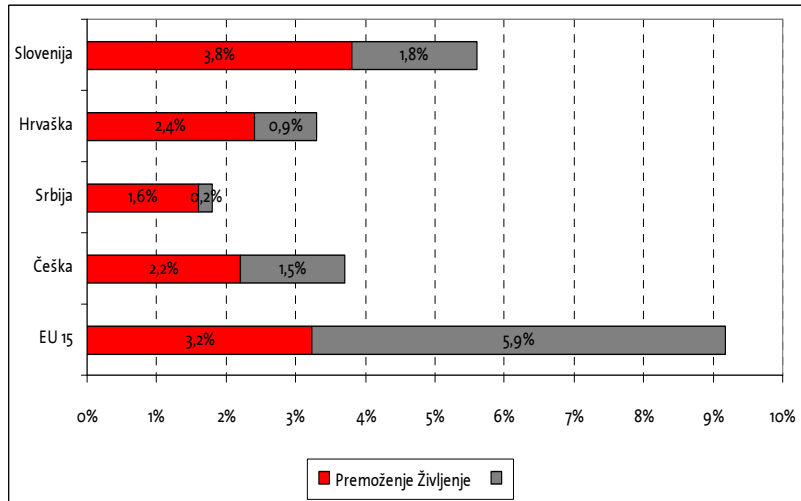
STRUKTURA ZAVAROVALNE PREMIJE PO ZAVAROVALNICAH SKUPINE TRIGLAV



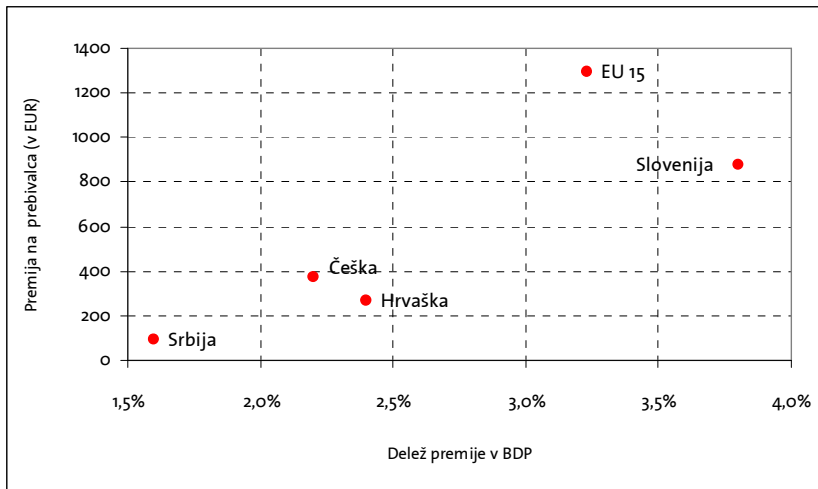
Vir: podatki družbe

TRGI SKUPINE TRIGLAV

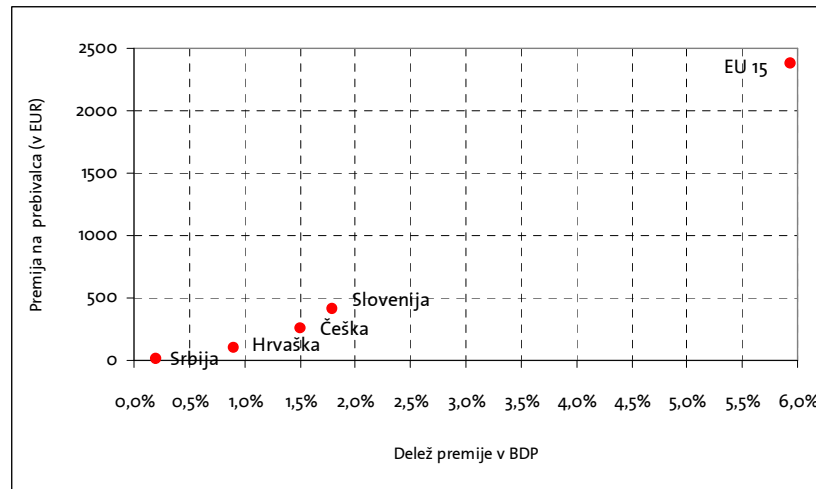
DELEŽ PREMIJE V BRUTO DOMAČEM PROIZVODU PO DRŽAVAH V LETU 2007



DELEŽ PREMIJE PREMOŽENJSKIH ZAVAROVANJ V BDP IN PREMIJA PREMOŽENJSKIH ZAVAROVANJ NA PREBIVALCA



DELEŽ PREMIJE ŽIVLJENJSKIH ZAVAROVANJ V BDP IN PREMIJA ŽIVLJENJSKIH ZAVAROVANJ NA PREBIVALCA



TRGI SKUPINE TRIGLAV

NAPOVED REALNE RASTI BRUTO DOMAČEGA PROIZVODA IN BRUTO DOMAČI PROIZVOD

NA PREBIVALCA PO DRŽAVAH

	Realna rast BDP (v%)					BDP na prebivalca (v USD)				
	2007	2008	2009	2010	2011	2007	2008	2009	2010	2011
Slovenija	6,1	4,3	3,7	3,8	3,8	22.933	28.328	30.592	32.902	35.422
Češka	6,6	4,0	3,4	4,2	4,5	16.956	21.041	21.891	23.278	24.872
BIH	6,8	5,5	5,0	5,0	4,5	3.809	4.848	5.275	5.658	6.008
Hrvaška	5,6	3,8	3,7	4,5	4,8	11.555	14.414	15.467	16.770	18.175
Makedonija	5,0	5,5	5,0	5,0	5,0	3.751	4.683	5.101	5.567	6.049
Črna gora	9,7	7,5	5,0	4,8	4,5					
Srbija	7,1	6,0	6,0	6,5	6,5	5.387	7.054	7.952	9.021	10.175

Vir: IMF, World Economic Outlook, oktober 2008

VSEBINA:

1. PREDSTAVITEV SKUPINE TRIGLAV
2. TRGI SKUPINE TRIGLAV
3. STRATEGIJA SKUPINE TRIGLAV
4. FINANČNI PREGLED ZAVAROVALNICE TRIGLAV



STRATEGIJA SKUPINE TRIGLAV

Poslanstvo:

Z ODGOVORNIM IN STROKOVNIM IZVAJANJEM ZAVAROVALNIH TER DRUGIH FINANČNIH STORITEV USTVARJAMO VARNEJŠO IN BOGATEJŠO PRIHODNOST ZA NAŠE STRANKE, LASTNIKE IN ZAPOSLENE.

Vizija:

- ŽELIMO BITI MED VODILNIMI ZAVAROVALNO-FINANČNIMI SKUPINAMI V JUGOVZHODNI EVROPI IN MED TREMI VODILNIMI ZAVAROVALNIŠKIMI SKUPINAMI V TEJ REGIJI. OSTALI BOMO NAJVEČJA ZAVAROVALNIŠKA SKUPINA V SLOVENIJI IN NA ZAHODNEM BALKANU.
- DOSEGALI BOMO KONTINUIRANO RAST DOBIČKA V OSNOVNIH DEJAVNOSTIH IN NIVO KAPITALA, S KATERIM BOMO NAJPOZNEJE DO LETA 2011 PRIDOBILI BONITETNO OCENO PRIZNANE BONITETNE AGENCIJE, KI NE BO NIŽJA OD NAJBOLJE OCENJENIH ZAVAROVALNIC PRIMERLJIVE VELIKOSTI V REGIJI JV EVROPE (BONITETNA OCENA A PO METODOLOGIJI S&P OZ. EKVIVALENTNO OCENO DRUGE BONITETNE AGENCIJE).
- ZAVAROVALNICA TRIGLAV BO NOSILEC RAZVOJA ZAVAROVALNO-FINANČNE SKUPINE Z LASTNIM RAZVOJEM PRODUKTOV IN S PREPOZNAVNO BLAGOVNO ZNAMKO. TO BOMO DOSEGLI Z VZPOSTAVLJANJEM CELOVITIH ODNOSOV S STRANKAMI TER Z VLAGANJEM V RAZVOJ ZNANJA IN V SODOBNE TEHNOLOGIJE.

STRATEGIJA SKUPINE TRIGLAV

TEMELJNE STRATEŠKE USMERITVE

SLOVENIJA:

- OHRANITI VODILNI TRŽNI POLOŽAJ PRI PREMOŽENJSKIH IN ŽIVLJENJSKIH ZAVAROVANJIH, OKREPITI TRŽNI POLOŽAJ PRI ZDRAVSTVENIH ZAVAROVANJIH;
- POSTATI VODILNI NA PODROČJU POZAVAROVANJA, UPRAVLJANJA SKLADOV IN NA PODROČJU BANČNEGA ZAVAROVALNIŠTVA.

JUGOVZHODNA EVROPA:

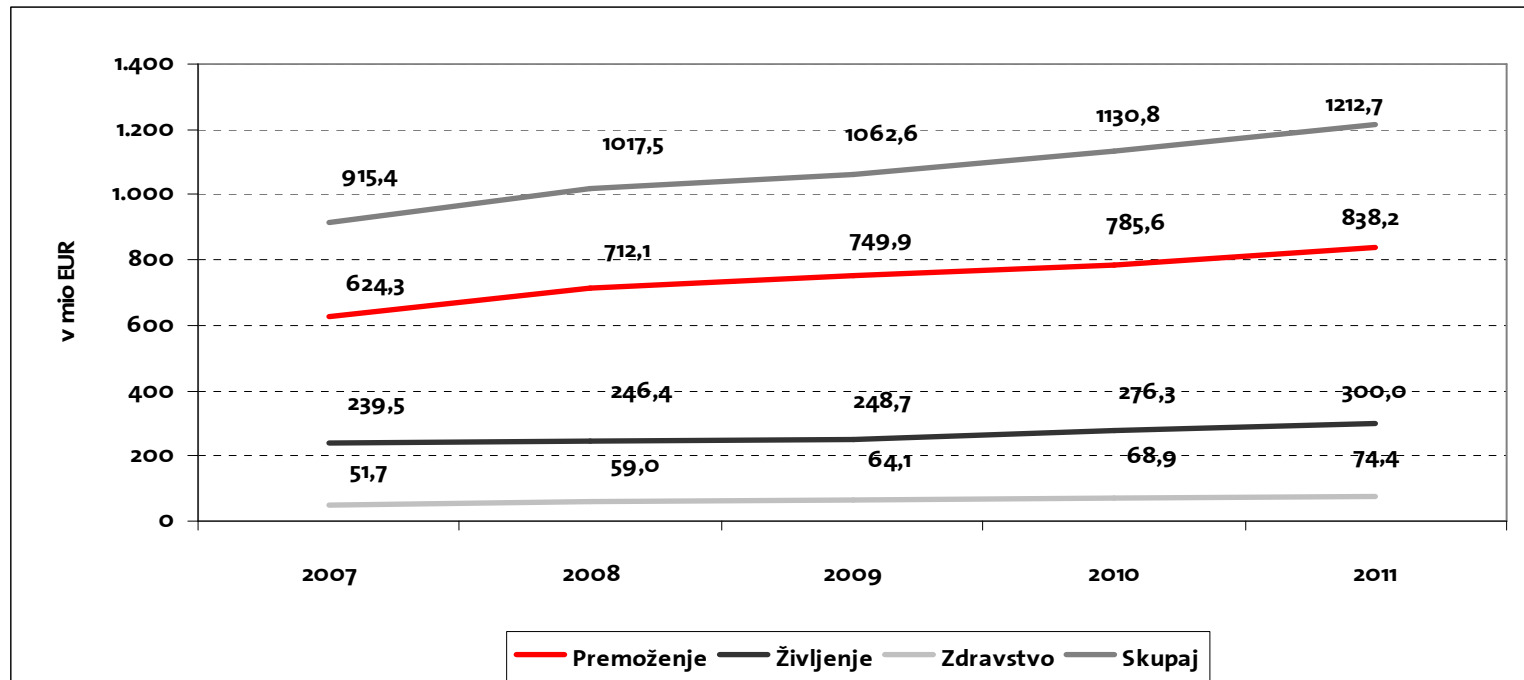
- OSTATI NAJMOČNEJŠA ZAVAROVALNICA V SLOVENIJI IN NA ZAHODNEM BALKANU S TRŽNIM DELEŽEM, KI PRESEGA 20% ,
- IMETI POLOŽAJ MED TREMI VODILNIMI ZAVAROVALNIŠKIMI SKUPINAMI V JUGOVZHODNI EVROPI Z VEČ KOT 10-ODSTOTNIM TRŽNIM DELEŽEM,
- DOSEČI POLOŽAJ MED VODILNIMI TREMI POZAVAROVATELJI IN UPRAVLJAVCI SKLADOV,
- ŠIRITI PONUDBO STORITEV OB UPOŠTEVANJU TRŽNIH RAZMER.

POSAMEZNI TRGI EVROPSKE UNIJE:

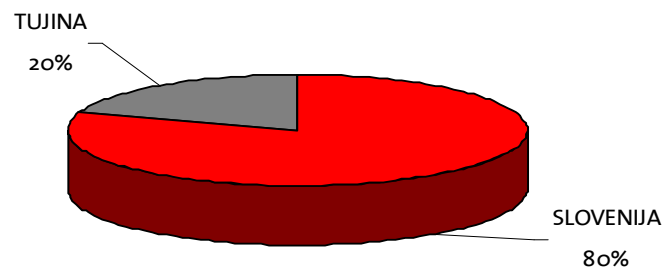
- NADALJEVATI RAZVOJ NA ČEŠKEM IN SLOVAŠKEM (PRISOTNI S HČERINSKO ZAVAROVALNICO OZ. PREDSTAVNIŠTVOM),
- PREUČITI RAZŠIRITEV POSLOVANJA V ZAMEJSKO OBMOČJE SOSEDNIH DRŽAV (AVSTRIJA, ITALIJA IN MADŽARSKA),
- SPREMLJATI SVOJE STRANKE V OSTALE DRŽAVE EVROPSKE UNIJE.
- POSEBNO POZORNOST BOMO POSVETILI ANALIZI ZAVAROVALNIŠKEGA TRGA VZHODNE EVROPE (BELORUSIJA, UKRAJINA, LITVA, LATVIJA IN ESTONIJA). V PRIMERU UGODNE PRILOŽNOSTI NAČRTUJEMO VSTOP TUDI V TO REGIJO.

STRATEGIJA SKUPINE TRIGLAV

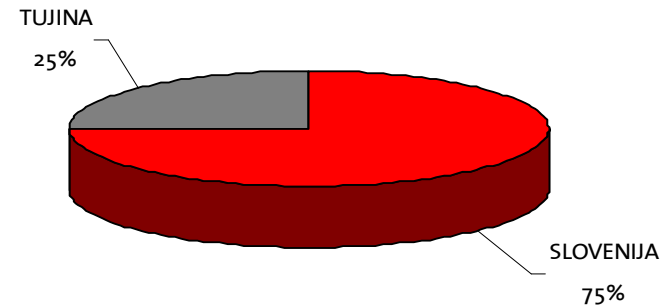
NAČRT ZAVAROVALNE PREMIJE SKUPINE TRIGLAV V OBDOBJU OD 2008 DO 2011



STRUKTURA ZAVAROVALNE PREMIJE V 2008



STRUKTURA ZAVAROVALNE PREMIJE V 2011



VSEBINA:

1. PREDSTAVITEV SKUPINE TRIGLAV
2. TRGI SKUPINE TRIGLAV
3. STRATEGIJA SKUPINE TRIGLAV
4. **FINANČNI PREGLED ZAVAROVALNICE TRIGLAV**



FINANČNI PREGLED ZAVAROVALNICE TRIGLAV

KLJUČNI PODATKI O POSLOVANJU ZAVAROVALNICE TRIGLAV, D.D.

v mio EUR

	Leto 2008	Leto 2007	Indeks
Obračunana kosmata zavarovalna premija	753,9	708,3	106
Obračunani kosmati zneski škod*	443,1	367,6	121
Kosmati obratovalni stroški	168,5	156,1	108
Stanje zavarovalno-tehničnih rezervacij	1.683,6	1.627,9	103
Kapital	482,7	587,7	82
Dobiček po obdavčitvi	14,9	43,0	35
Čista dobičkonosnost kapitala	2,8%	8,2%	34
Število zaposlenih na zadnji dan leta	2.507	2.496	100

* Obračunani kosmati zneski škod ne vključujejo cenilnih stroškov

Vir: podatki družbe

FINANČNI PREGLED ZAVAROVALNICE TRIGLAV

KAZALNIKI POSLOVANJA ZAVAROVALNICE TRIGLAV, D.D.

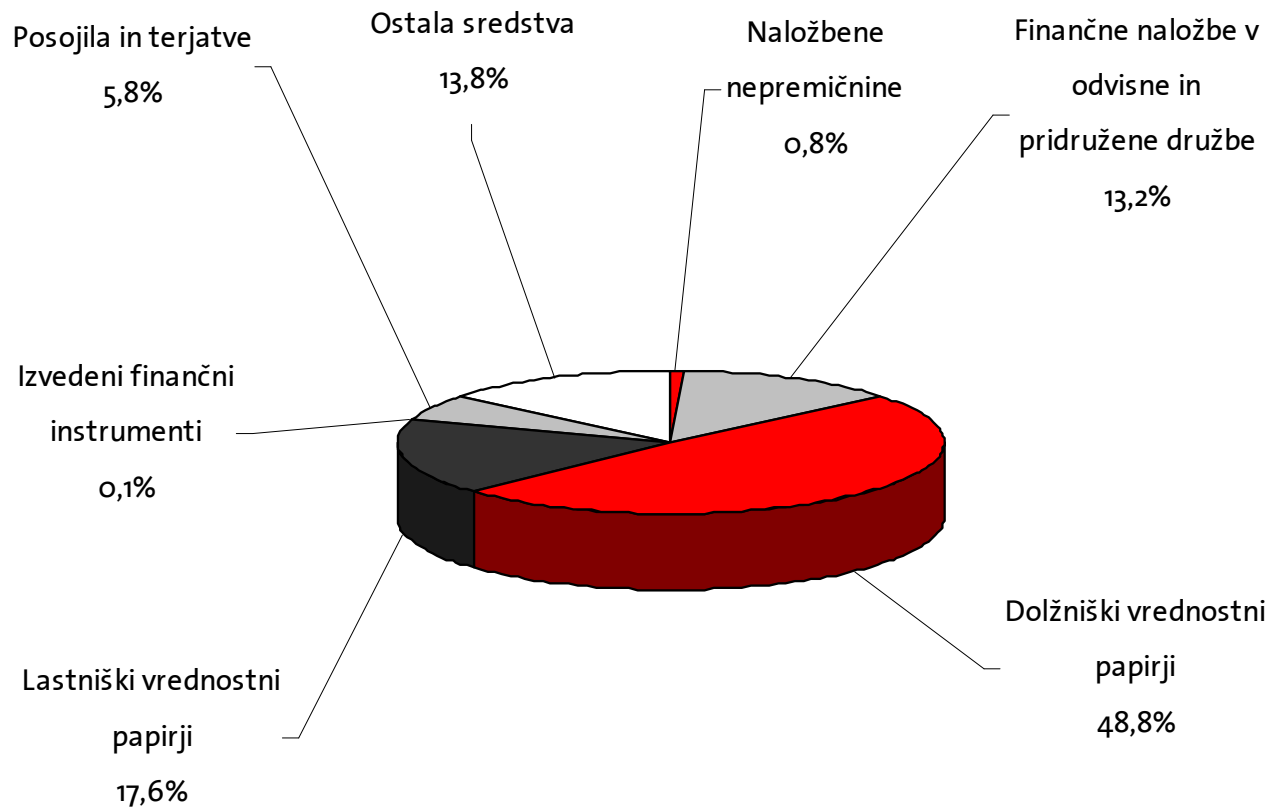
	Leto 2008	Leto 2007
Razmerje med obračunanimi kosmatimi zneski škod* in obračunano kosmato zavarovalno in sozavarovalno premijo	58,8%	51,9%
Razmerje med čistimi odhodki za škode in čistimi prihodki od zavarovalnih premij	60,0%	60,8%
Delež kosmatih obratovalnih stroškov zavarovalne dejavnosti v obračunani kosmati zavarovalni in sozavarovalni premiji	22,4%	22,0%
Obračunana kosmata zavarovalna in sozavarovalna premija na zaposlenega (v EUR)	300.733	283.755
Delež kapitala v skupni pasivi	20,9%	24,8%
Delež kosmatih zavarovalno-tehničnih rezervacij v skupni pasivi	73,0%	68,8%
Delež finančnih sredstev v skupni aktivni	72,2%	76,8%
Razmerje med finančnimi sredstvi in kosmatimi zavarovalno-tehničnimi rezervacijami	98,9%	111,6%

* Obračunani kosmati zneski škod ne vključujejo cenilnih stroškov

Vir: podatki družbe

FINANČNI PREGLED ZAVAROVALNICE TRIGLAV

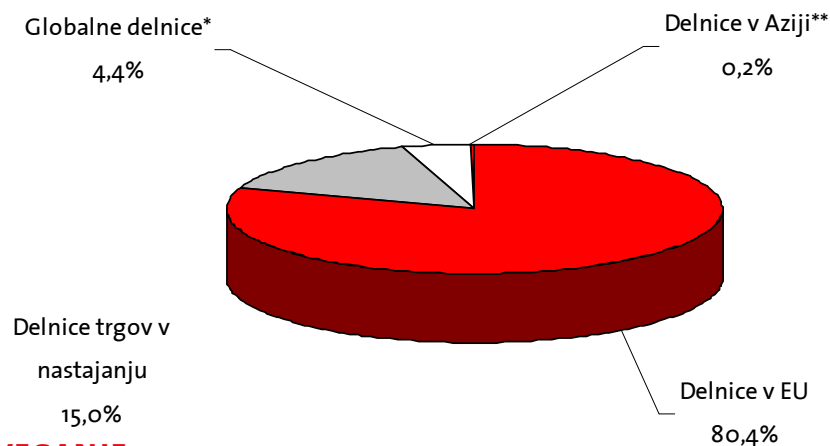
STRUKTURA SREDSTEV ZAVAROVALNICE TRIGLAV, D.D., NA DAN 31. 12. 2008



Vir: podatki družbe

FINANČNI PREGLED ZAVAROVALNICE TRIGLAV

STRUKTURA DELNIŠKEGA PORTFELJA



OBČUTLJIVOST FINANČNIH SREDSTEV NA TVEGANJE

SPREMEMBE CEN DELNIC

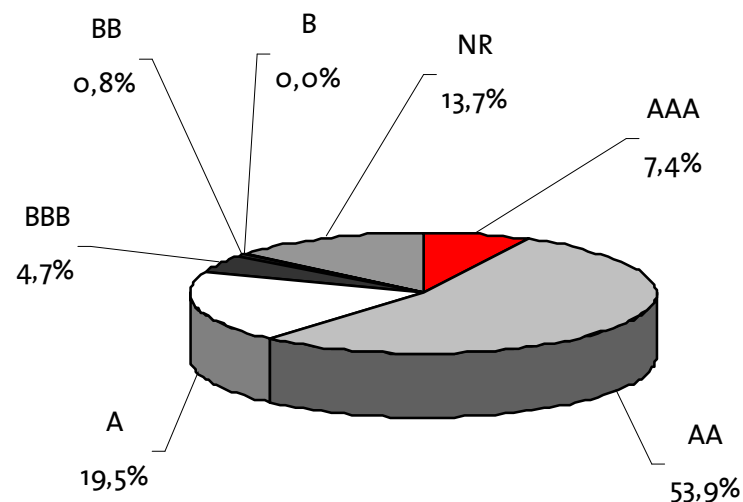
	31.12.2008	
	10%	-10%
Delnice v EMU	57.033.728	-57.033.728
Delnice trgov v nastajanju	10.631.012	-10.631.012
Globalne delnice*	3.135.871	-3.135.871
Delnice v Aziji**	127.995	-127.995
SKUPAJ	70.928.605	-70.928.605

*Delniške naložbe z globalno razpršenostjo naložb

**Delniške naložbe razvitega dela Azije (Japonska, Hong Kong)

FINANČNI PREGLED ZAVAROVALNICE TRIGLAV

STRUKTURA SREDSTEV PO KREDITNI KVALITETI



OBČUTLJIVOST FINANČNIH SREDSTEV ZAVAROVALNICE TRIGLAV NA OBRESTNO TVEGANJA

Tip vred. papirja	31.12.2008	
	+100bp	-100bp
VP držav	-19.089.997	19.089.997
VP finančnih institucij	-5.161.918	5.161.918
VP podjetij	-3.163.798	3.163.798
Sestavljeni VP	-14.761.232	14.761.232
Skupaj	-42.176.944	42.176.944

Vir: podatki družbe

FINANČNI PREGLED ZAVAROVALNICE TRIGLAV

DELNIČARJI ZAVAROVALNICE TRIGLAV NA DAN 31. 3. 2009

	VSEH	DOMAČIH	TUJIH	PRAVNIH	FIZIČNIH
ŠTEVILO DELNIC	22.735.148	21.693.505	1.041.643	20.913.220	1.821.928
ŠTEVILO DELNIČARJEV	30.450	29.988	462	739	29.711

SEZNAM NAJVEČJIH 10 DELNIČARJEV ZAVAROVALNICE TRIGLAV NA DAN 31. 3. 2009

	ŠTEVILO DELNIC	DELEŽ V % OSNOVNEGA KAPITALA IZDAJATELJA
ZAVOD ZA POKOJNINSKO IN INVALIDSKO ZAVAROVANJE SLOVENIJE, LJUBLJANA	7.836.628	34,47%
SLOVENSKA ODŠKODNINSKA DRUŽBA, D.D., LJUBLJANA	6.397.640	28,14%
NLB D.D., LJUBLJANA	696.213	3,06%
HYPO ALPE ADRIA BANK AG, CELOVEC, AVSTRIJA	470.412	2,07%
RADENSKA, D.D., RADENCI	366.944	1,61%
HIT D.D., NOVA GORICA	255.408	1,12%
NFD 1 DELNIŠKI INVESTICIJSKI SKLAD D.D., LJUBLJANA	238.998	1,05%
KINGSHOUSE INVESTMENTS LIMITED, LIMASSOL, CIPER	202.152	0,89%
POTEZA NALOŽBE D.O.O., LJUBLJANA	176.418	0,78%
UNICREDIT BANK AUSTRIA AG, DUNAJ, AVSTRIJA	162.121	0,71%

Vir: podatki družbe

FINANČNI PREGLED ZAVAROVALNICE TRIGLAV

DELNICA ZAVAROVALNICE TRIGLAV, D.D.

	31.12.2008	31.12.2007	31.12.2006
Število delnic*	22.735.148	5.683.787	5.683.787
Nominalna vrednost delnice (v EUR)**	1,04	1,04	1,04
Knjigovodska vrednost delnice (v EUR)**	21,23	25,85	20,20
Enotni tečaj delnice (v EUR)	15,26		
Čisti dobiček na delnico (v EUR)**	0,66	1,89	0,94
Dividenda na delnico (v EUR)**		0,25	0,13

Oznaka delnice

ZVTG

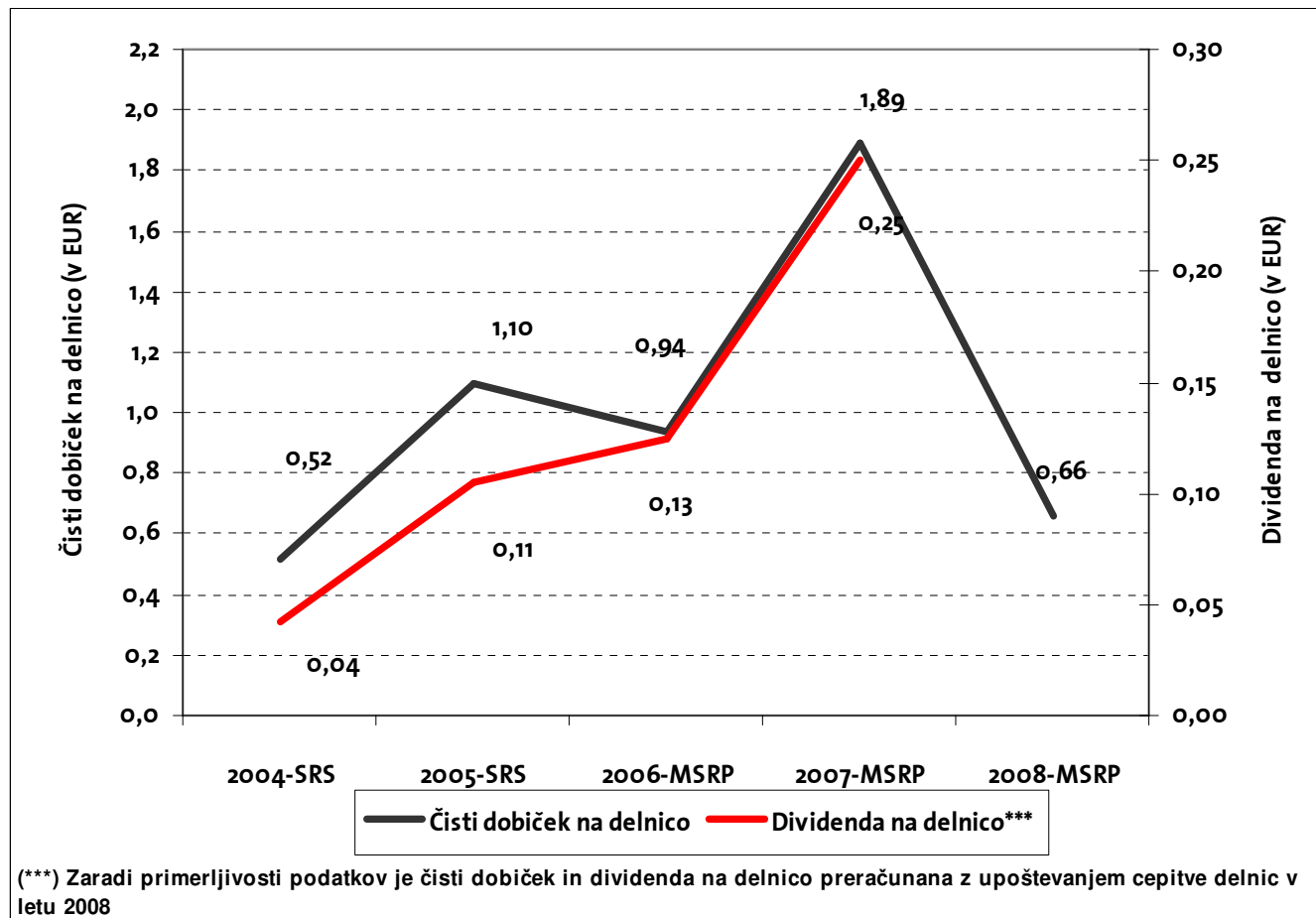
(*) Dne 6. 6. 2008 so se delnice razdelile na štiri kose, tako se je število delnic izdajatelja povečalo iz 5.683.787 na 22.735.148 delnic.

(**) Zaradi primerljivosti so podatki preračunani z upoštevanjem cepitve delnic v letu 2008

Vir: podatki družbe

FINANČNI PREGLED ZAVAROVALNICE TRIGLAV

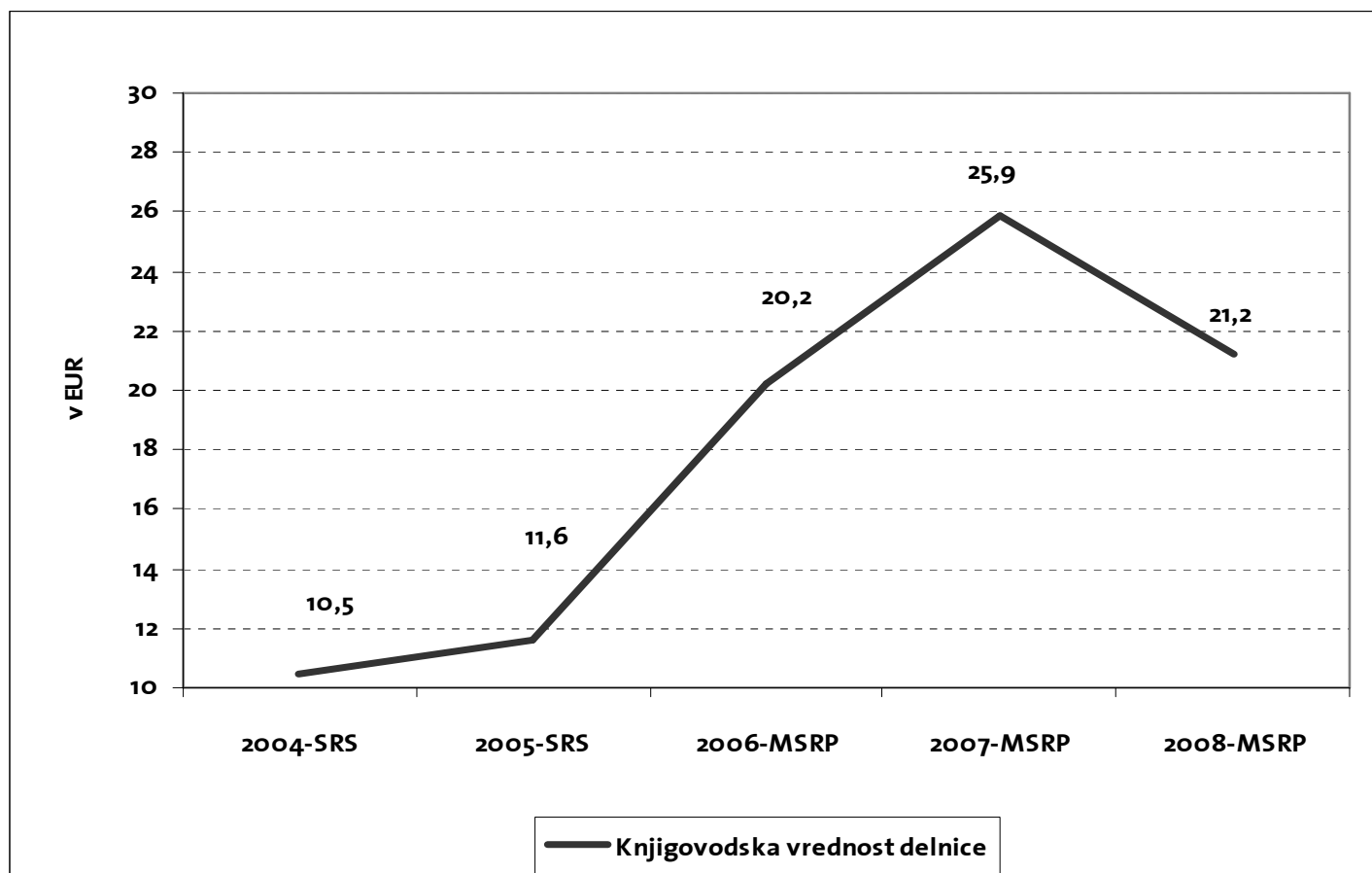
ČISTI DOBIČEK NA DELNICO IN DIVIDENDA NA DELNICO



Vir: podatki družbe

FINANČNI PREGLED ZAVAROVALNICE TRIGLAV

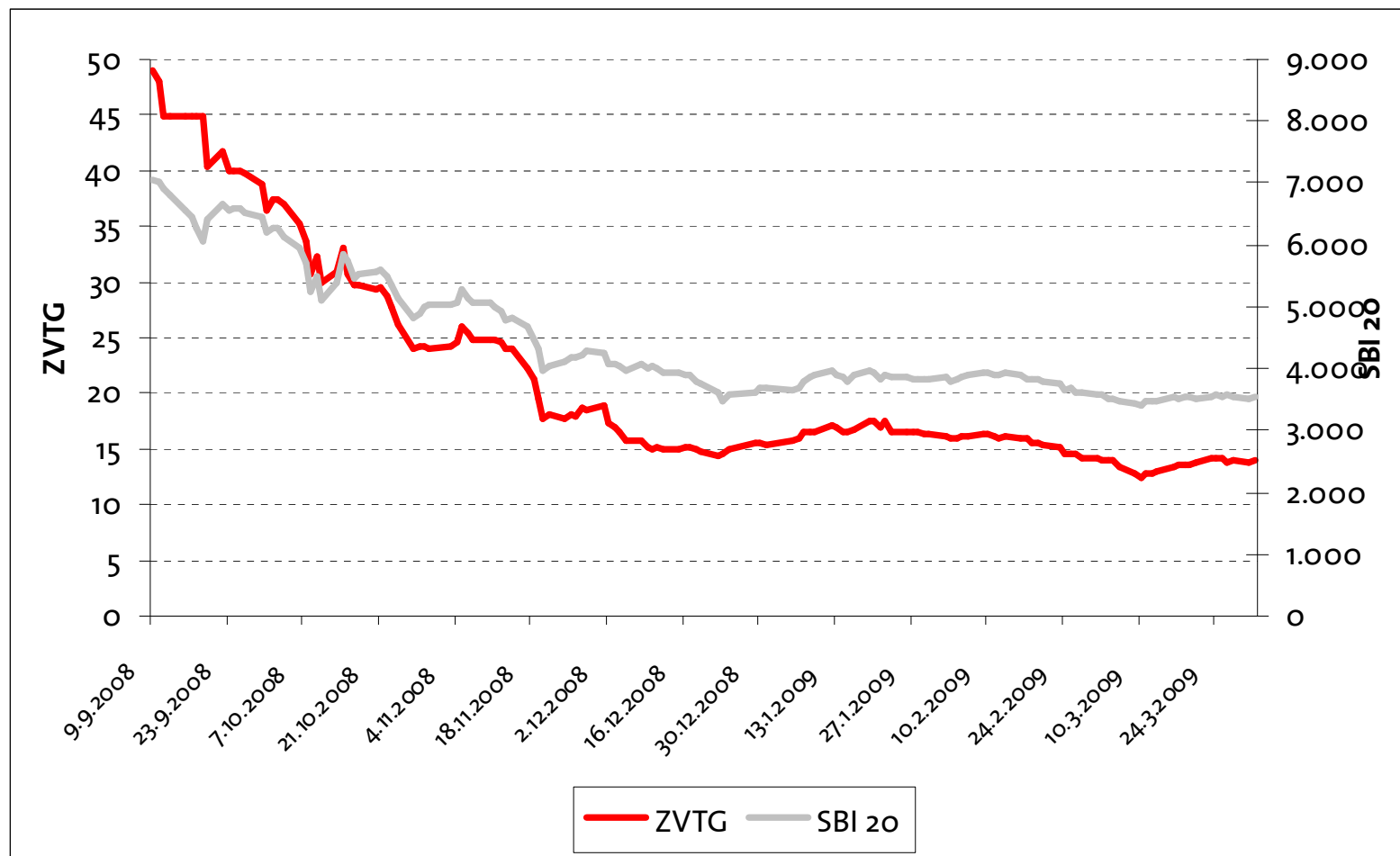
KNJIGOVODSKA VREDNOST DELNICE



Vir: podatki družbe

FINANČNI PREGLED ZAVAROVALNICE TRIGLAV

ENOTNI TEČAJ DELNICE ZAVAROVALNICE TRIGLAV



FINANČNI PREGLED ZAVAROVALNICE TRIGLAV

AKTUALNE TEME

- DNE 9. SEPTEMBRA 2008 SO BILE DELNICE ZAVAROVALNICE TRIGLAV, D.D., UVRŠČENE V STANDARDNO KOTACIJO NA LJUBLJANSKI BORZI, D.D.
- BONITETNA AGENCIJA STANDARD & POOR'S JE DNE 25. SEPTEMBRA 2008 ZAVAROVALNICI TRIGLAV, D.D., DODELILA BONITETNO OCENO "A" S STABILNO SREDNJEROČNO NAPOVEDJO, IN HČERINSKI DRUŽBI ZAVAROVALNICE TRIGLAV, D.D., POZAVAROVALNICI TRIGLAV RE, D.D., BONITETNO OCENO "A-" PRAV TAKO S STABILNO SREDNJEROČNO NAPOVEDJO. SKLADNO Z OBJAVO AGENCIJE STANDARD & POOR'S ODRAŽA PRIDOBLJENA BONITENTNA OCENA ZAVAROVALNICE TRIGLAV, D.D., V VIŠINI "A" TUDI FINANČNO MOČ SKUPINE TRIGLAV.

FINANČNI PREGLED ZAVAROVALNICE TRIGLAV

KOLENDAR FINANČNIH OBJAV

Vrsta objave	Predviden datum objave*
Objava nerevidiranih nekonsolidiranih računovodskih izkazov za leto 2008	Torek, 31. 3. 2009
Revidirano letno poročilo družbe Zavarovalnica Triglav, d.d. in Skupine Triglav za poslovno leto 2008	Četrtek, 30.4. 2009
Objava izjave o skladnosti z določbami Kodeksa upravljanja javnih delniških družb	Četrtek, 30. 4. 2009
Objava četrletnih nekonsolidiranih podatkov o poslovanju: Podatki o poslovanju za prve tri mesece poslovnega leta 2009	Petek, 29.5. 2009
Skupščina delničarjev družbe Zavarovalnice Triglav, d.d., ki bo odločala o uporabi bilančnega dobička	Torek, 30. 6. 2009
Nerevidirano polletno poročilo družbe Zavarovalnica Triglav, d.d. in Skupine Triglav, d.d., za poslovno leto 2009	Ponedeljek, 31. 8. 2009
Objava četrletnih nekonsolidiranih podatkov o poslovanju: Podatki o poslovanju za prvih devet mesecev poslovnega leta 2009	Ponedeljek, 30.11. 2009

*Navedeni so predvideni datumi objave. Dejanski datumi lahko odstopajo od zgoraj navedenih.

KONTAKTI:

TOMAŽ ROTAR
ČLAN UPRAVE

01/ 47 47 556
TOMAZ.ROTAR@TRIGLAV.SI

UROŠ IVANC
IZVRŠNI DIREKTOR ZA FINANCE

01/ 47 47 468
UROS.IVANC@TRIGLAV.SI

IGOR STEBERNAK
DIREKTOR KONTROLINGA

01/ 47 47 414
IGOR.STEBERNAK@TRIGLAV.SI

PRAVNO OBVESTILO

VSE INFORMACIJE, NAVEDBE IN PODATKI VSEBOVANI V TEJ PREDSTAVITVI SO PRIPRAVLJENI S STRANI ZAPOSLENIH V ZAVAROVALNICI TRIGLAV, D.D. ZAVAROVALNICA TRIGLAV, D.D., ČLANI SKUPINE TRIGLAV, ZAPOSLENI ZAVAROVALNICE TRIGLAV, D.D., IN PREDSTAVNIKI ZAVAROVALNICE TRIGLAV, D.D., NE PREVZEMAJO NOBENE ODGOVORNOSTI IN NE ODGOVARJAJO DELNIČARJEM ALI KATERIMKOLI TRETJIM OSEBAM ZA ZANESLJIVOST IN POPOLNOST INFORMACIJ, NAVEDB IN PODATKOV V TEJ PREDSTAVITVI. DELNIČARJI IN POTENCIALNI VLAGATELJI NAJ PRI SVOJI PRESOJI IN ODLOČITVI O MOREBITNEM NAKUPU OZIROMA PRODAJI DELNIC ZAVAROVALNICE TRIGLAV, D.D., UPOŠTEVAJO VSE INFORMACIJE, NAVEDBE IN PODATKE IZ PROSPEKTA ZA UVRSTITEV DELNIC ZAVAROVALNICE TRIGLAV, D.D., LJUBLJANA NA ORGANIZIRANI TRG, OBJAVLJENEGA DNE 30. 7. 2008, NA SPLETNIH STRANEH ORGANIZIRANEGA TRGA LJUBLJANSKE BORZE: [HTTP://SEONET.LJSE.SI/MENU/DEFAULT.ASP](http://seonet.ljse.si/menu/default.asp), JAVNO OBJAVLJENIH SPOROČIL ZAVAROVALNICE TRIGLAV, D.D., VKLJUČNO S POVEZANIMI TVEGANJI.