

## O Skupini Triglav

Skupina Triglav je vodilna zavarovalno-finančna skupina v Sloveniji in regiji Adria.

Leto ustanovitve: 1900

Sektor: Zavarovalna in finančna dejavnost

Bilančna vsota (2023): 4,1 mrd EUR

Revizor: Deloitte

Sedež: Miklošičeva 19, Ljubljana, Slovenija

Uprava:

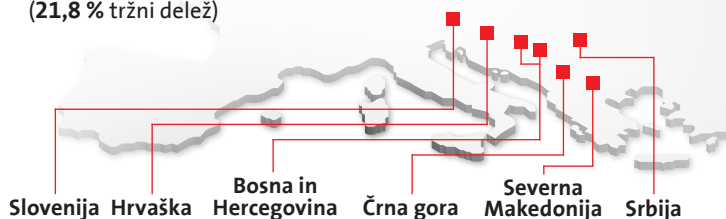
Andrej Slapar (CEO),  
Uroš Ivanc,  
Tadej Čoroli,  
Marica Makoter,  
Blaž Jakič

> 5.000 zaposlenih

## Trgi

Regija Adria (2023):  
Vodilni tržni položaj  
(21,8 % tržni delež)

Mednarodno:  
FOS posli in pozavarovanje



## Strateški aktivnosti

Zavarovalništvo:

- Premoženje
- Življenje
- Pokojnine
- Zdravje
- Pozavarovanje

Upravljanje premoženja:

- Lastni zavarovalni portfelj
- Vzajemni skladi in indiv. upr. premoženja
- Pokojninski skladi

## Strateške ambicije do 2030

- Podvojitve dobička do 2030
- Nadaljnja rast na trgih izven Slovenije
- Ambiciozna rast obsega poslovanja in sredstev v upravljanju
- Najboljša uporabniška izkušnja
- Agilna in učinkovita organizacija
- Zaposlujemo najboljše talente

## Poslanstvo

Ustvarjamo varnejšo  
prihodnost.

## Vizija

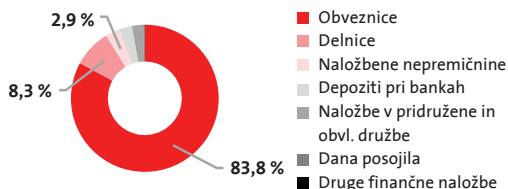
Smo mednarodna zavarovalno-finančna  
skupina.

## Vrednote

Odzivnost, enostavnost,  
zanesljivost.

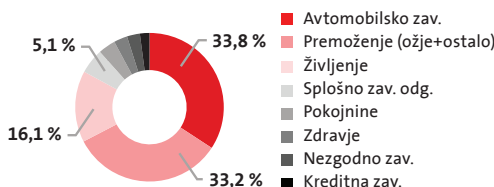
## Naložben portfelj

(30. 9. 2024, brez naložb v korist življ. zav., ki prevzemajo  
naložbeno tveganje in fin. naložb iz fin. pogodb)

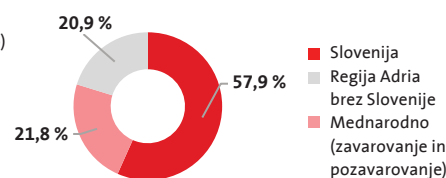


## Struktura zavarovalne premije

Po produktih (30. 9. 2024)



Po trgih (30. 9. 2024)



## Količnik kapitalne ustreznosti

200 %  
31. 12. 2023

200 % - 250 %  
Ciljna vrednost

## Bonitetna ocena

- S&P
- AM Best

**A / Stabilno**

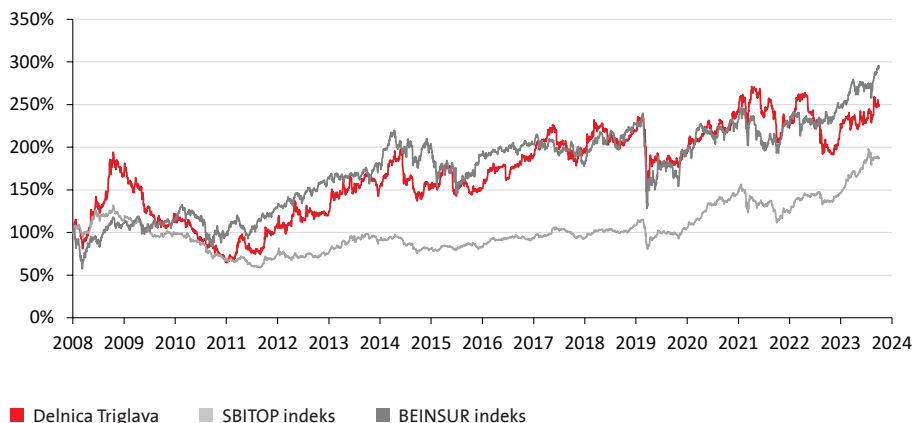
## Finančni poudarki poslovanja & obeti (v milijonih EUR)

	2023*	Načrt 2024**	Načrt 2025	Strateške ambicije do 2030
Obračunana kosmata zav. premija	1.654			
Celotni obseg poslovanja	1.780	~ 1,6 mrd	> 1,8 mrd	2,5-3,0 mrd
Poslovni izid pred obdavčitvijo	21	130-150	130-150	250-300
Čisti poslovni izid	16			
Kombinirani količnik Prem. in Zdravje	101,6 %	~ 95 %	< 95 %	< 95 %
ROE	1,8 %			12-13 %
AUM	4.851			> 10 mrd

\*Vpliv negativnih enkratnih dogodkov (ekstremne naravne množične škode; regulacija cene dop. zdr. zav. v Sloveniji).

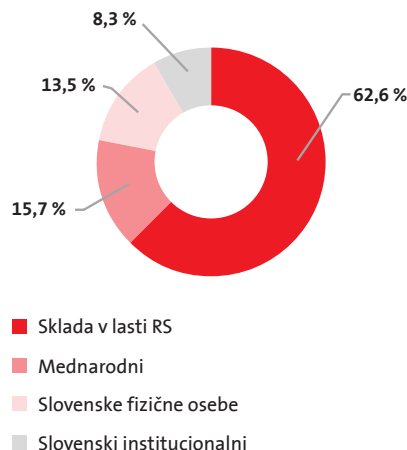
\*\*Ob H1 2024 je Triglav zvišal napoved poslovnega izida iz 100-120 mio EUR na 130-150 mio EUR. Ob 9M 2024 je ponovno potrdil izboljšano napoved, ki vključuje tudi nekatere pozitivne enkratne dogodke (npr. prejem nadomestila države v segmentu Zdravje).

## Tečaj delnice (od leta 2009, prvo polno leto kotacije na LJSE)



Vir: LJSE. Podatki 31. 12. 2008 - 30. 9. 2024

## Struktura delničarjev (31. 12. 2023)

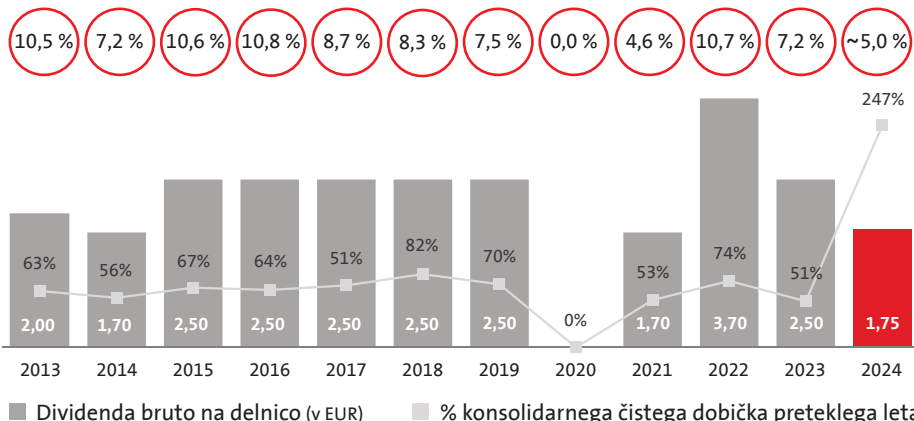


## Podatki o delnici (31. 12. 2023)

Število delnic	22.735.148
Tržna kapitalizacija (v EUR)	788.909.636
Knjigovodska vrednost delnice (v EUR)	39,19
Borza trgovanja (od 2008)	Ljubljanska borza (Prva kotacija)
Oznaka delnice ISIN koda	ZVTG SI0021111651
Bloomberg Reuters	ZVTG SV ZVTG.LJ
Vzdrževalec likvidnosti (od 2019)	InterCapital

## Atraktivna in vzdržna dividendna politika

Najmanj 50 % konsolid. čistega dobička preteklega leta za izplačilo dividend. Triglav si bo prizadeval izplačati dividendo, ki ni nižja od div. preteklega leta. Izvajanje div. politike je podrejeno srednjeročno vzdržnemu doseganju ciljne kapitalske ustreznosti Skupine Triglav. Dividendna donosnost ob koncu leta:



## Zavezani trajnostnemu razvoju

Doseženi cilji v 2023:

<p><b>Prehod v podnebno nevtralnno in odporno krožno gospodarstvo</b></p> <p>↓ 1,54 t CO<sub>2</sub>e oglični odtis na zaposlenega v Skupini, 1,46 t CO<sub>2</sub>e v Zavarovalnici Triglav (obsega 1 in 2)</p>	<p><b>Odgovoren odnos do deležnikov in skupnosti</b></p> <p>↓ 73 NPS Skupine Triglav, ↓ 69 NPS Zavarovalnice Triglav – ohranjanje visokega zadovoljstva strank</p>	<p><b>Celostno korporativno upravljanje</b></p> <p>↑ 43 % delež žensk v Skupini na 1. in 2. menedžerski ravni pod Upravo, 25 % delež žensk v organih vodenja in nadzora</p>	<p><b>Trajnostni vidiki upravljanja premoženja</b></p> <p>↑ 11,1 % delež obveznic z družbenim učinkom, zelenih in trajnostnih obveznic v dolžniških vrednostnih papirjih v naložbenem portfelju Skupine Triglav</p>
<p>99 % delež porabljene električne energije v Zavarovalnici Triglav iz obnovljivih virov (62 % v Skupini)</p>	<p>↑ 19 % povečanje obračunane zavarovalne premije Skupine iz produktov z okoljskimi in družbenimi učinki</p>	<p>↓ 3,94 indeks ORVI, visoko zadovoljstvo zaposlenih Skupine Triglav</p>	<p>12 vzajemnih skladov preoblikovanih ob upoštevanju trajnostnih vidikov naložb. Vrednost teh sredstev v upravljanju se je povečala na 1,1 milijarde evrov.</p>
<p>1,4 mrd. prevoženih km z aplikacijo za varno vožnjo DRAJV</p>	<p>✓ Sprejeti politiki trajnostnega razvoja in investiranja Skupine Triglav</p>	<p>Podpisniki Načel UN PRI in UN PSI, člani partnerstva PCAF</p>	

Več informacij:

Služba Upravljanje odnosov z investitorji  
Email: [investor.relations@triglav.si](mailto:investor.relations@triglav.si)  
Spletna stran: [triglav.eu](http://triglav.eu)

Letno poročilo 2023

