

ZAVAROVALNICA TRIGLAV, D.D.
CENTRALA
MIKLOŠIČEVA CESTA 19, 1000 LJUBLJANA

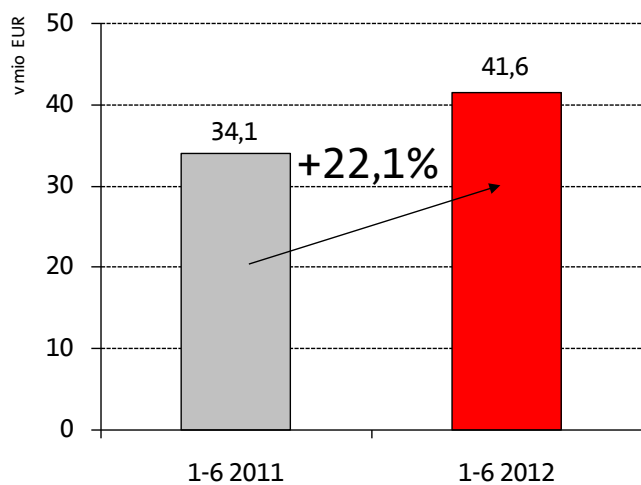


**NEREVIDIRANO MEDLETNO POROČILO O POSLOVANJU
ZAVAROVALNICE TRIGLAV, D.D., IN SKUPINE TRIGLAV
ZA OBDOBJE OD 1. 1. 2012 DO 30. 6. 2012**

Ljubljana, 29. avgust 2012

POSLOVANJE SKUPINE TRIGLAV V PRVEM POLLETJU 2012

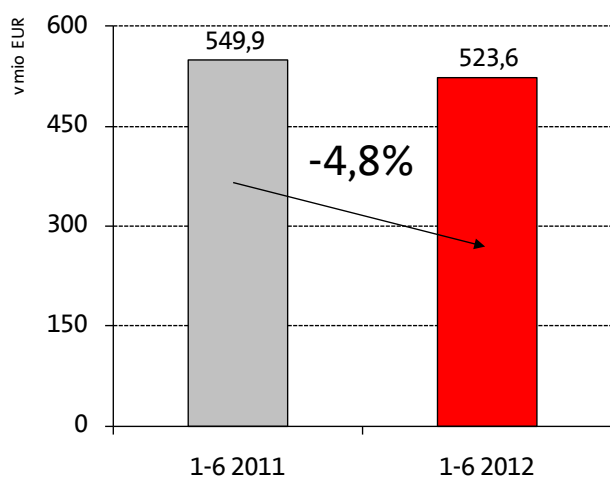
Čisti poslovni izid



Nova politika poslovanja na področju premoženjskih zavarovanj se je odrazila na višjem dobičku.

Več na strani 37.

Obračunana kosmata zavarovalna in sozavarovalna premija



Padec zbranih premij je posledica strateške usmerjenosti v dobičkonosnost in težavnih tržnih razmer.

Več na strani 18.



Spoštovani delničarji,

poslovni rezultati prvem polletju leta 2012 so odraz trdega dela in doslednega izvajanja naših strateških usmeritev. Z osredotočenostjo na osnovno zavarovalniško dejavnost in v dobičkonosnost poslovanja smo, kljub vse težjim gospodarskim in finančnim razmeram, dosegli **41,6 milijona evrov dobička**, kar predstavlja zavidljivo **22,1-odstotno rast** glede na prvo polovico lanskega leta. Hkrati smo uspešno zadržali tudi visoko finančno stabilnost.

Čeprav smo bili v tretjem četrtletju priča spremembi bonitetne ocene Skupine Triglav za eno stopnjo z »A« na »A-«, poslovanje zavarovalnice še naprej ostaja stabilno. Sprememba bonitete je posledica padca bonitetne ocene Republike Slovenije in je odraz splošnega javnofinančnega stanja in gospodarstva v državi. Upošteva trenutne gospodarske razmere ostaja boniteta Skupine še vedno visoka in primerljiva z bonitetami uglednih evropskih zavarovalnic.

V prvi polovici leta smo uspešno upravljati in krepili našo osnovno dejavnost, ne glede na to pa se je nadaljnje zaostrovanje razmer odražalo tudi v zavarovalništvu. **Upad zbranih zavarovalnih premij za 4,8 odstotka** je odraz manjšega povpraševanja po nekaterih zavarovalnih produktih, saj se države regije, kjer deluje Skupine Triglav, še naprej soočajo z negativnimi pritiski na gospodarsko aktivnost, nižjima izvozom in uvozom, novimi stečaji podjetij, zmanjševanjem kupne moči prebivalstva, višjo brezposelnostjo, zniževanjem obsega kreditiranja bank, ipd. Povečana konkurenca na trgu avtomobilskih zavarovanj ter posledično sprememba in prilagoditev zavarovalnih podlag sta znižali obseg premije avtomobilskih zavarovanj. Dodatne pritiske na premijo pa beležimo tudi zaradi sistematične selekcije portfelja in intenzivnega saniranja zavarovalno-tehničnih rezultatov premoženjskih zavarovanj, kar spodbuja izboljšanje škodnega količnika tako matične družbe kot Skupine. **Kombinirani količnik**, ki meri uspešnost zavarovalnice v osnovni zavarovalni dejavnosti, tako **znaša 88,0 odstotkov**.

Na poslovni rezultat so v prvem polletju vplivale **tudi posamične množične škode**, med katerimi je bila največja februarjska viharna burja na Novogoriškem in Ajdovskem območju, ki je povzročila za 5,1 milijona evrov škode. Zaradi spomladanske pozebe v začetku aprila, ki je povzročila velik izpad pridelka predvsem v sadjarstvu, v manjši meri pa tudi na vinogradih, smo pri zavarovanju posevkov in plodov beležili okoli tri milijone evrov škode. Na območju Ljubljane je junija neurje s točo povzročilo za približno dva milijona evrov škod.

Za naše poslovne rezultate so zelo pomembne razmere na kapitalskih trgih, saj različne finančne naložbe predstavljajo večji del sredstev zavarovalnice. Ne glede na konzervativno naložbeno politiko Zavarovalnice Triglav in Skupine Triglav se je globalna finančna kriza še naprej udeleževala v zaostrovanju razmer na kapitalskih trgih in neugodnih vplivih tudi na vrednost nekaterih naložb. Vpliv znižanja vrednosti naložb se je večinoma odrazil na znižanju kapitala zavarovalnice in prek znižanja čistega poslovnega izida. V prvem polletju smo tako trajno **oslabili finančna sredstva v višini 32,8 milijona evrov**. Na nižji poslovni izid pa je dodatno

vplivala tudi izguba vrednosti naložbe v grške vrednostne papirje zaradi efekta enostranskega odpisa grškega državnega dolga.

Napovedi kažejo, da bodo razmere na trgih, kje poslujemo, ostale do konca leta negotove, kar bo še naprej omejevalo rast obsega našega poslovanja. Visoke cilje na področju **poslovnega izida** bomo tako uresničevali z nadaljnjim aktivnim upravljanjem stroškov poslovanja, selekcijo obstoječega portfelja, s prenovo in razvojem zavarovanj, z večjim poudarkom na oceni in prevzemu rizikov ter s preiščeno naložbeno politiko, ki bo v ospredje postavljala stabilnost donosov našega portfelja.

Matjaž Rakovec

predsednik uprave Zavarovalnice Triglav

KAZALO:

1. POMEMBNEJŠI PODATKI O POSLOVANJU V PRVEM POLLETJU LETA 2012	6
2. UPRAVLJANJE SKUPINE TRIGLAV	11
3. DELNIČARSKI KAPITAL IN DELNIČARJI ZAVAROVALNICE TRIGLAV, D.D.	13
4. POSLOVANJE V OBDOBJU OD 1. 1. 2012 DO 30. 6. 2012	16
5. FINANČNI REZULTAT IN FINANČNI POLOŽAJ	37
6. UPRAVLJANJE S TVEGANJI.....	44
7. UPRAVLJANJE ČLOVEŠKIH VIROV V SKUPINI TRIGLAV	47
IZJAVA O ODGOVORNOSTI POSLOVODSTVA.....	49
NEREVIDIRANI RAČUNOVODSKI IZKAZI ZAVAROVALNICE TRIGLAV, D.D. IN SKUPINE TRIGLAV S POJASNILI ZA OBDOBJE OD 1. 1. 2012 DO 30. 6. 2012.....	50

1. POMEMBNEJŠI PODATKI O POSLOVANJU V PRVEM POLLETJU LETA 2012

1.1 Podatki o poslovanju Skupine Triglav

	v mio EUR		
	1-6 2012	1-6 2011	INDEKS
Obračunana kosmata zavarovalna in sozavarovalna premija	523,6	549,9	95
Čisti prihodki od zavarovalnih premij	443,5	456,9	97
Obračunani kosmati zneski škod	301,7	296,7	102
Čisti odhodki za škode	291,5	282,5	103
Kosmati obratovalni stroški	112,7	112,3	100
Poslovni izid pred obdavčitvijo	49,5	49,0	101
Čisti poslovni izid	41,6	34,1	122
Čisti poslovni izid lastnikov obvladujoče družbe	40,6	32,9	124
	30. 6. 2012	31. 12. 2011	INDEKS
Stanje zavarovalno-tehničnih rezervacij na dan	2.304,7	2.234,1	103
Kapital na dan	539,3	489,5	110
Kapital lastnikov obvladujoče družbe na dan	518,3	465,3	111
Število zaposlenih na dan	5.447	5.064	108

*Kosmati obratovalni stroški zavarovalne dejavnosti

Ključni kazalniki poslovanja Skupine Triglav

	1-6 2012	1-6 2011
Škodni količnik premoženjskih zavarovanj	60,4%	61,3%
Odhodkovni količnik premoženjskih zavarovanj	27,6%	27,8%
Kombinirani količnik premoženjskih zavarovanj	88,0%	89,0%

1.2 Podatki o poslovanju Zavarovalnice Triglav, d.d.

	v mio EUR		
	1-6 2012	1-6 2011	INDEKS
Obračunana kosmata zavarovalna in sozavarovalna premija	373,2	396,1	94
Čisti prihodki od zavarovalnih premij	303,3	316,4	96
Obračunani kosmati zneski škod	210,6	208,7	101
Čisti odhodki za škode	193,2	188,3	103
Kosmati obratovalni stroški	79,7	80,6	99
Poslovni izid pred obdavčitvijo	32,0	44,2	72
Čisti poslovni izid	25,0	30,4	82
	30. 6. 2012	31. 12. 2011	INDEKS
Stanje zavarovalno-tehničnih rezervacij na dan	1.995,4	1.940,8	103
Kapital na dan	469,3	437,7	107
Število zaposlenih na dan	2.420	2.400	101

Ključni kazalniki poslovanja Zavarovalnice Triglav, d.d.

	1-6 2012	1-6 2011
Škodni količnik premoženjskih zavarovanj	53,9%	57,4%
Odhodkovni količnik premoženjskih zavarovanj	26,9%	26,3%
Kombinirani količnik premoženjskih zavarovanj	80,8%	83,7%

1.3 Dejavnosti in položaj Skupine Triglav

Skupina Triglav je vodilna zavarovalno-finančna skupina v Sloveniji in ena vodilnih v jugovzhodni Evropi, kjer razvija in utrjuje svoje poslovanje. Prisotni smo na osmih trgih v sedmih državah. Ključni stebri našega poslovanja so:

- zavarovalništvo,
- upravljanje premoženja,
- bančništvo in
- dejavnosti, s katerimi podpiramo tri temeljne finančne stebre.

Zavarovalništvo je osnovna in najobsežnejša dejavnost Skupine Triglav. Izvajamo premoženjska, življenjska, prostovoljna dodatna pokojninska zavarovanja in zdravstvena zavarovanja.

Zavarovalniški del Skupine Triglav vključuje:

- v Sloveniji: Zavarovalnico Triglav, d.d., Triglav, Zdravstveno zavarovalnico, d.d., in Pozavarovalnico Triglav Re, d.d.,
- v tujini: zavarovalnice na Češkem, Hrvaškem, v Bosni in Hercegovini, Črni gori, Srbiji in Makedoniji.

Upravljanje premoženja, dejavnost družb Triglav Skladi, d.o.o., Triglav Naložbe, d.d., Triglav nepremičnine, d.d., in Investicijsko podjetje, d.o.o., obsega naložbe v vrednostne papirje, nepremičnine in drugo.

Bančništvo je strateško pomembna dejavnost Skupine Triglav. Z njo zaokrožamo celovitost ponudbe in omogočamo razvoj bančno zavarovalnih produktov. Zavarovalnica Triglav je kapitalsko prisotna v eni izmed največjih slovenskih bank Abanki Vip, d.d.

Tabela: Družbe v Skupini Triglav, katerih dejavnost je ena od temeljnih dejavnosti Skupine oziroma te dejavnosti podpira

	ZAVAROVALNIŠTVO	UPRAVLJANJE PREMOŽENJA	BANČNIŠTVO	OSTALO
Slovenija	- Zavarovalnica Triglav, d.d. - Pozavarovalnica Triglav Re, d.d. - Triglav, Zdravstvena zavarovalnica, d.d.	- Triglav Skladi, d.o.o. - Triglav Naložbe, d.d. - Triglav nepremičnine, d.d. - Investicijsko podjetje, d.o.o.	- Abanka Vip, d.d.	- Triglav INT, d.d. - TRI-PRO, d.o.o. - AS Triglav, d.o.o. - Triglavko, d.o.o. - Skupna pokojninska družba, d.d.
Hrvaška	- Triglav Osiguranje, d.d., Zagreb			
Bosna in Hercegovina	- Triglav Osiguranje, d.d., Sarajevo - Triglav Osiguranje, a.d.o., Banja Luka	- Polara Invest, d.d. - PROF-IN, d.o.o.		- TRI-PRO BH, d.o.o. - Triglav Auto, d.o.o. - Autocentar BH, d.o.o. - Unis automobili i dijelovi, d.o.o.
Srbija	- Triglav Osiguranje, a.d.o., Beograd	- Triglav Penzijski fondovi, a.d.		- Pista, d.o.o.
Črna gora	- Lovćen Osiguranje, a.d., Podgorica - Lovćen životna osiguranja, a.d., Podgorica			- Lovćen Avto, a.d.
Makedonija	- Triglav Osiguruvanje, a.d., Skopje			
Češka	- Triglav Pojišťovna, a.s., Brno			

1.4 Sestava in trgi Skupine Triglav



Skupino Triglav na dan 30. 6. 2012 sestavljajo naslednje družbe:

Obvladujoča družba:

- Zavarovalnica Triglav, d.d.

Odvisne družbe Skupine Triglav:

- Pozavarovalnica Triglav Re, d.d.
- Triglav, Zdravstvena zavarovalnica, d.d.
 - Zdravstveni center morje, d.o.o.
- Triglav INT, d.d.
 - Triglav Osiguranje, d.d., Zagreb
 - Triglav Osiguranje, d.d., Sarajevo
 - Autocentar BH, d.o.o.
 - Unis automobili i dijelovi, d.o.o.
 - Sarajevostan, d.d.
 - Triglav Pojišt'ovna, a.s., Brno
 - Lovćen Osiguranje, a.d., Podgorica
 - Lovćen životna osiguranja, a.d.
 - Lovćen avto, d.o.o.
 - Triglav Osiguranje, a.d.o., Beograd
 - Triglav Osiguranje, a.d., Banja Luka
 - Triglav avto, d.o.o.
 - Triglav Osiguruvanje, a.d., Skopje
- Triglav Skladi, družba za upravljanje, d.o.o.
 - PROF-IN, d.o.o.
 - Polara Invest, d.d.
- Triglav Naložbe, finančna družba, d.d.
 - Golf Arboretum, d.o.o.
 - SALNAL, d.d.
 - SIANAL, d.o.o.
 - AVRIGO, družba za avtobusni promet in turizem, d.d.

- Integral Notranjska, d.o.o.
- Alptours Turizem, d.o.o.
- Integral Zagorje, d.o.o.
- Integral Stojna Kočevje, d.o.o.
- Triglav penzijski fondovi, a.d.
- TRI-PRO, d.o.o.
 - TRI-PRO BH, d.o.o.
- AS Triglav - servis in trgovina, d.o.o.
- Investicijsko podjetje, d.o.o.
 - IP Nova, d.o.o.
 - IP Nova A, d.o.o.
- Triglav nepremičnine, upravljanje in svetovanje, d.d.
 - Pista, d.o.o.
- Slovenijales, d.d.
 - Slovenijales trgovina, d.o.o.
- Gradis IPGI, d.d.
- Hotel Grad Podvin, d.d.

Pridružene družbe Skupine Triglav:

- Skupna pokojninska družba, d.d.
- TriglavKo, zavarovalno zastopniška družba, d.o.o.
- Tehnološki center varne vožnje Vransko, d.o.o.
- Nama trgovsko podjetje, d.d.
- Goriške opekarne, d.d.
- Elan Skupina (Skimar), d.o.o.
- Info TV, d.d.
- IF Prof Plus
- ZIP Polara Invest Fond, a.d., Banja Luka

Spremembe v sestavi Skupine Triglav v prvem polletju 2012:

- Družba Triglav Naložbe, d.d., je po nakupu delnic družbe AVRIGO, d.d., Nova Gorica, postala 100-odstotna lastnica vsega kapitala družbe. Družba AVRIGO, d.d., Nova Gorica, je 100-odstotni lastnik družbe Integral Notranjska, d.o.o., medtem ko ima v družbah Alptours Turizem, d.o.o., 97,66-odstotni, Integral Zagorje, d.o.o., 78,57-odstotni in v družbi Integral Stojna Kočevje, d.o.o., 79,88-odstotni delež.
- Zavarovalnica Triglav, d.d., je prenesla kapitalski delež zavarovalnice Triglav Osiguranje, d.d., Zagreb, na družbo Triglav INT, d.d.
- Zavarovalnica Triglav, d.d., je od malih delničarjev odkupila 1.950 delnic Pozavarovalnice Triglav Re, d.d., Ljubljana, in tako postala njena 100-odstotna lastnica.
- Z odkupom 3.029 delnic družbe Triglav, Zdravstvena zavarovalnice, d.d., in iztisnitvijo malih delničarjev je Zavarovalnica Triglav, d.d., postala njena 100-odstotna lastnica.
- Zavarovalnica Triglav, d.d., je proti plačilu kupnine v višini 14,8 milijona evrov postala lastnica 100-odstotnega deleža družbe Investicijsko podjetje, Trgovanje z lastnimi nepremičninami, d.o.o. (prej Sava IP, d.o.o.). Investicijsko podjetje, d.o.o., je 100-odstotni lastnik družbe IP Nova, d.o.o. in 100-odstotni lastnik družbe IP Nova A, d.o.o.
- Družba Triglav INT, d.d., je dokapitalizirala Triglav Osiguranje, Beograd. Dokapitalizacija je bila izvedena z izdajo 377.000 delnic po nominalni vrednosti 700 RSD, kar znaša 263.900.000 RSD. Z dokapitalizacijo se je delež družbe Triglav INT, d.d., v navedeni družbi povečal s 96,08 % na 97,10 %.

1.5 Pomembni dogodki v obravnavanem obdobju

Pomembnejši dogodki v prvem polletju leta 2012 so bili:

- Zavarovalnica Triglav, d.d., je v pravnih zadevah tožeče stranke Zavarovalnice Triglav, d.d., zoper toženi stranki Nadeždo Klemenčič in Milana Marolta prejela sodbo Okrožnega sodišča v Ljubljani, s katero je sodišče zavrnilo tožbeni zahtevek Zavarovalnice Triglav, d.d. Zavarovalnica Triglav, d.d., bo zoper navedeno sodbo vložila pritožbo
- V postopku nadzora Agencije za zavarovalni nadzor - Pregled obvladovanja tveganj, s posebnim poudarkom na preveritvi naložbenih življenjskih zavarovanj, je Agencija za zavarovalni nadzor dne 6. 3. 2012 posredovala Zavarovalnici Triglav zahtevo za pregled poslovanja, s katero bo Agencija za zavarovalni nadzor ponovno preverila dejstva in dokaze v tej zadevi, ob tem pa bo opravila tudi pregled poslovanja povezanega s hčerinsko družbo Vardar osiguruvanje, a.d. (Triglav Osiguruvanje, a.d.).
- Zavarovalnica Triglav, d.d., je 16. 3. 2012 objavila Politiko upravljanja Zavarovalnice Triglav, d.d., s spremembami in dopolnitvami, katere sta sprejela Uprava in Nadzorni svet 15. 3. 2012.
- Nadzorni svet Zavarovalnice je dne 15. 3. 2012 imenoval za novega člana Uprave dosedanjega izvršnega direktorja za škode premoženjskih zavarovanj Stanislava Vrtunskega za mandatno obdobje petih let. Kot član Uprave bo zadolžen za trženje premoženjskih in osebnih zavarovanj, razen ključnih kupcev. Sklep o imenovanju novega člana uprave stopi v veljavo z dnem pridobitve dovoljenja Agencije za zavarovalni nadzor za opravljanje funkcije člana Uprave.
- Nadzorni svet Zavarovalnice je dne 26. 3. 2012 dal soglasje za nadaljevanje postopkov za nadaljevanje postopkov v zvezi z vstopom strateškega partnerja (Mednarodna finančna korporacija - IFC) v lastniško strukturo holdinške družbe Triglav INT, d.d.
- Nadzorni svet Zavarovalnice se je dne 26. 3. 2012 seznanil z odstopno izjavo Igorja Stebernaka ter dal soglasje k prenehanju mandata in prekinitvi delovnega razmerja. Mandat člana uprave mu preneha najkasneje z dnem 30. 6. 2012.
- Zavarovalnica Triglav, d.d. in Triglav INT, d.d., sta dne 30. 3. 2012 sklenili Pogodbo o vpisu delnic in Delničarski sporazum v višini 25 milijonov evrov z IFC, članico Skupine Svetovne banke. Dokapitalizacija je pričetek strateškega partnerstva med IFC in Skupino Triglav, ki bo usmerjeno v širitev in krepitev poslovanja Skupine Triglav na obstoječih ter morebitnih novih trgih.
- Stanislav Vrtunski je dne 23. 5. 2012 prejel odločbo Agencije za zavarovalni nadzor za opravljanje funkcije člana uprave v Zavarovalnici Triglav. S tem je stopil v veljavo sklep nadzornega sveta Zavarovalnice Triglav z dne 15. 3. 2012 o njegovem imenovanju za člana Uprave.
- Zavarovalnica Triglav je dne 29. 5. 2012 prejela sodbo Vrhovnega sodišča Republike Slovenije, s katero je zavrnilo tožbo Zavarovalnice Triglav zoper odločbo Agencije za trg vrednostnih papirjev o prepovedi uresničevanja glasovalnih pravic v Abanki Vipa, d.d.
- 36. Skupščina delničarjev Zavarovalnice Triglav, d.d., ki je potekala dne 12. 6. 2012, je za revizorja Zavarovalnice Triglav, d.d., za poslovno leto 2012 imenovala revizijsko družbo ERNST & YOUNG Revizija, poslovno svetovanje, d.o.o., Dunajska cesta 111, Ljubljana.
- Skupščina delničarjev je za nadomestnega člana Nadzornega sveta imenovala mag. Adolfa Zupana, in sicer za mandatno obdobje od dneva sprejema sklepa do 7. 4. 2013.
- Skupščina delničarjev je z dnem 12. 6. 2012 odpoklicala člana nadzornega sveta - predstavnika delničarjev, in sicer Antona Ribnikarja in Uroša Slavinca. Za člana nadzornega

sveta družbe - predstavnika delničarjev sta bila izvoljena mag. Jovan Lukovac in Gregor Kastelic. Imenovana sta za mandatno obdobje od 13. 6. 2012 do 7. 4. 2013.

- Skladno s spremembami v sestavi Nadzornega sveta, ki so jih delničarji sprejeli na skupščini, je Nadzorni svet Zavarovalnice Triglav, d.d., dne 21. 6. 2012 izvolil novega predsednika Nadzornega sveta Zavarovalnice Triglav, d.d., ki je postal Igor Mihajlović in namestnika predsednika, mag. Gregorja Kastelica.
- Zavarovalnica Triglav, d.d., je dne 29. 6. 2012 izdala nalog za delni izbris imenske podrejene obveznice z oznako ZT01, ISIN: SI0022102063, pri KDD in vložila zahtevo za spremembo števila obveznic ZT01 na borznem trgu Ljubljanske borze, d.d. Število obveznic po izvedeni spremembi bo znašalo 8.769 apoenov po nominalni vrednosti 1.000,00 EUR, v skupni nominalni vrednosti 8.769.000,00 EUR.
- Igorju Stebernaku je dne 30. 6. 2012 prenehal mandat člana Uprave Zavarovalnice Triglav, d.d.

2. UPRAVLJANJE SKUPINE TRIGLAV

2.1 Upravljanje Zavarovalnice Triglav, d.d.

Upravljanje Zavarovalnice Triglav, d.d., poteka po dvotirnem sistemu. Organi upravljanja, skupščina družbe, Uprava in Nadzorni svet, delujejo skladno z zakoni in drugimi predpisi, s Statutom ter svojimi poslovniki. Statut družbe je objavljen na spletnem mestu www.triglav.eu.

2.2 Skupščina delničarjev

Delničarji Zavarovalnice Triglav, d.d., uresničujejo svoje pravice v zadevah družbe prek skupščine delničarjev. Sklicana je najmanj enkrat letno, najpozneje do konca avgusta, lahko pa tudi v drugih, z zakonom in s Statutom določenih primerih, ter takrat, kadar je to v interesu družbe.

Pristojnosti in delovanje skupščine so opredeljeni v Zakonu o gospodarskih družbah in Statutu družbe. Statut ne določa posebnih pravil, povezanih s sprejemom njegovih sprememb in dopolnitev.

2.2.1 Skupščine delničarjev v prvem polletju leta 2012

V prvem polletju 2012 so se delničarji Zavarovalnice Triglav, d.d., sestali enkrat. Na 36. redni skupščini Zavarovalnice Triglav, d.d., dne 12. 6. 2012, so predstavniki delničarjev:

- sprejeli sklep o uporabi bilančnega dobička, ki na dan 31. 12. 2011 znaša 93.322.070,68 evrov:
 - del bilančnega dobička v višini 15.914.603,60 evrov se uporabi za izplačilo dividend delničarjem, in sicer v višini 0,70 evra bruto na delnico,
 - o uporabi preostalega bilančnega dobička v višini 77.407.467,08 evrov se bo odločalo v naslednjih letih;
- upravi in nadzornemu svetu Zavarovalnice Triglav, d.d., podelila razrešnico za poslovno leto 2011;
- za revizorja imenovali revizijsko družbo ERNST & YOUNG Revizija, poslovno svetovanje, d.o.o.;
- imenovali nadomestnega člana Nadzornega sveta, predstavnika delničarjev;

- odpoklicali in imenovali člana Nadzornega sveta družbe, predstavnika delničarjev, kot navajamo v točki 1.5.

2.3 Uprava

Za predsednika oziroma člana Uprave zavarovalnice je lahko imenovana oseba, ki izpolnjuje pogoje, določene z Zakonom o zavarovalništvu in Zakonom o gospodarskih družbah. Uprava vodi in upravlja Zavarovalnico Triglav, d.d., samostojno in na lastno odgovornost, družbo zastopa in predstavlja brez omejitev. V pravnem prometu jo zastopata in predstavljata vedno dva člana Uprave skupaj, in sicer predsednik in član Uprave.

S Statutom je določeno, da ima Uprava Zavarovalnice Triglav, d.d., najmanj tri in največ šest članov, od katerih je eden predsednik. Upravo družbe imenuje Nadzorni svet. Število članov, pristojnosti posameznega člana, način zastopanja in predstavljanja ter prenos pooblastil Uprave določi Nadzorni svet z Aktom o Upravi. Mandat Uprave traja do pet let, člani pa so lahko ponovno imenovani brez omejitve. Zavarovalnica Triglav, d.d., ima delavskega direktorja, ki je po položaju član Uprave.

Imenovanje ali odpoklic vseh ali posameznega člana Uprave Nadzornemu svetu predlaga predsednik Uprave. Nadzorni svet lahko odpokliče posameznega člana Uprave ali predsednika, če ugotovi, da je katerikoli med njimi huje kršil dolžnosti, določene z zakonom in s predpisi oziroma v drugih z zakonom določenih primerih.

2.3.1 Uprava na dan 30. 6. 2012

Upravo Zavarovalnice so na 30. 6. 2012 sestavljali:

- Matjaž Rakovec, predsednik,
- Andrej Slapar, član,
- Stanislav Vrtunski, član,
- Marica Makoter, članica in delavska direktorica.

2.4 Nadzorni svet

Devet članov Nadzornega sveta, od tega šest predstavnikov delničarjev in trije predstavniki delavcev, s polno odgovornostjo opravlja nadzorno funkcijo in nadzoruje vodenje poslov družbe.

Predstavnike delničarjev izvoli skupščina, predstavnike delavcev pa Svet delavcev Zavarovalnice Triglav, d.d. Njihovo imenovanje in odpoklic potekata skladno z veljavno zakonodajo in s Statutom. Predsednika in namestnika izvolijo med predstavniki delničarjev. Nadzorniki imajo štiriletni mandat in so lahko brez omejitev ponovno izvoljeni.

Skupščina lahko člana Nadzornega sveta odpokliče pred potekom mandata. Namesto razrešenega člana lahko izvoli novega, čigar mandat se izteče s potekom mandata Nadzornega sveta.

2.4.1 Nadzorni svet na dan 30. 6. 2012

Sestava Nadzornega sveta Zavarovalnice Triglav, d.d., na dan 30. 6. 2012:

- Igor Mihajlovič, predsednik, predstavnik delničarjev,
- mag. Gregor Kastelic, namestnik predsednika, predstavnik delničarjev,

- dr. Aljoša Valentinčič, član, predstavnik delničarjev,
- Adolf Zupan, član, predstavnik delničarjev,
- Vladimir Uršič, član, predstavnik delničarjev,
- mag. Jovan Lukovac, predstavnik delničarjev,
- Branko Gorjan, član, predstavnik delavcev,
- Peter Celar, član, predstavnik delavcev,
- Miran Krštinc, član, predstavnik delavcev.

3. DELNIČARSKI KAPITAL IN DELNIČARJI ZAVAROVALNICE TRIGLAV, D.D.

3.1 Kapital

Na dan 30. 6. 2012 je osnovni kapital Zavarovalnice Triglav, d.d., znašal 73.701.391,79 evrov. Razdeljen je na 22.735.148 navadnih imenskih kosovnih delnic z oznako ZVTG in ISIN kodo SI0021111651, ki so prosto prenosljive in izdane v nematerializirani obliki. Vsaka ima enak delež in pripadajoči znesek v osnovnem kapitalu, vse so v celoti vplačane.

3.2 Delnica Zavarovalnice Triglav

Tabela: Osnovni podatki o delnici Zavarovalnice Triglav, d.d.

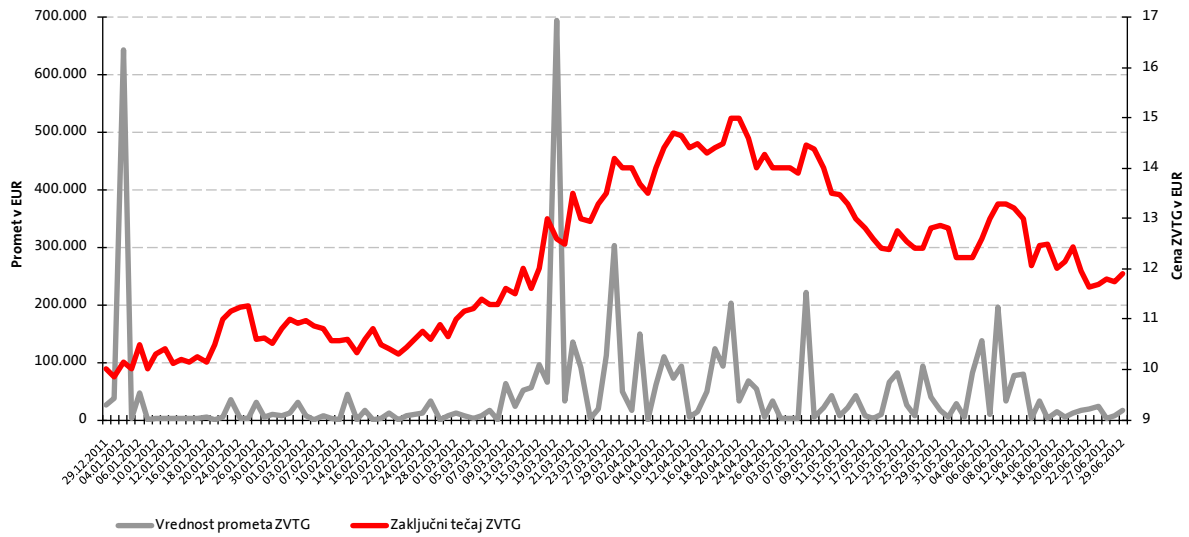
POSTAVKE	30. 6. 2012	31. 12. 2011
Število delnic	22.735.148	22.735.148
Knjigovodska vrednost delnice (v EUR)	20,64	19,25
Tržna vrednost delnice - zaključni tečaj (v EUR)	11,90	10,00
Tržna kapitalizacija - zaključni tečaj na dan (v EUR)	270.548.261	227.351.480
Čisti dobiček/izguba na delnico (v EUR)	1,10	1,93
Oznaka delnice	ZVTG	
ISIN koda	SI0021111651	
Borza trgovanja	Ljubljanska borza - LJSE	
Bonitetna ocena	Standard & Poor's; »A-«, negativna srednjeročna napoved	
Bloomberg	ZVTG SV	
Reuters	ZVTG.LJ	

Trgovanje na Ljubljanski Borzi - LJSE

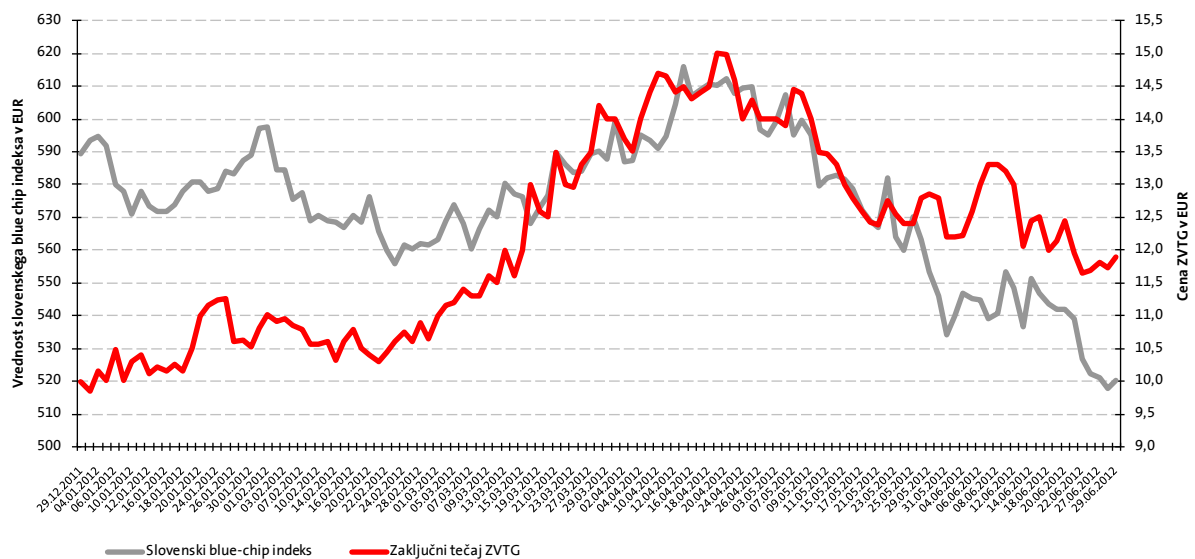
Ob pregledu vrednosti delnice ZVTG ugotovimo, da je njeno gibanje zaznamovala rast tečaja. Zaključni tečaj delnice Zavarovalnice Triglav se je od konca leta 2011 do konca prvega polletja povečal za 19 odstotkov in je na dan 30. 6. 2012 znašal 11,90 evrov.

Povprečen promet na trgovalni dan je v prvem polletju znašal 45.711,43 evrov, kar je manj od povprečja v letu 2011, ko je dosegel 53.930,40 evrov. Slovenski blue-chip indeks je v opazovanem obdobju izgubil 12 odstotkov vrednosti, delnica ZVTG pa je imela ob koncu prvega polletja za 19 odstotkov višjo vrednost.

Graf: Prikaz gibanja zaključnega tečaja (desna os) in prometa v EUR (leva os) delnice Zavarovalnice Triglav, d.d., z oznako ZVTG



Graf: Prikaz gibanja zaključnega tečaja (desna os) delnice Zavarovalnice Triglav, d.d., z oznako ZVTG in gibanja vrednosti Slovenskega blue-chip indeksa v EUR (leva os)



Graf: Prikaz gibanja enotnega tečaja delnice Zavarovalnice Triglav, d.d., z oznako ZVTG in Slovenskega blue-chip indeksa v EUR v prvem polletju leta 2012 glede na 31. 12. 2011

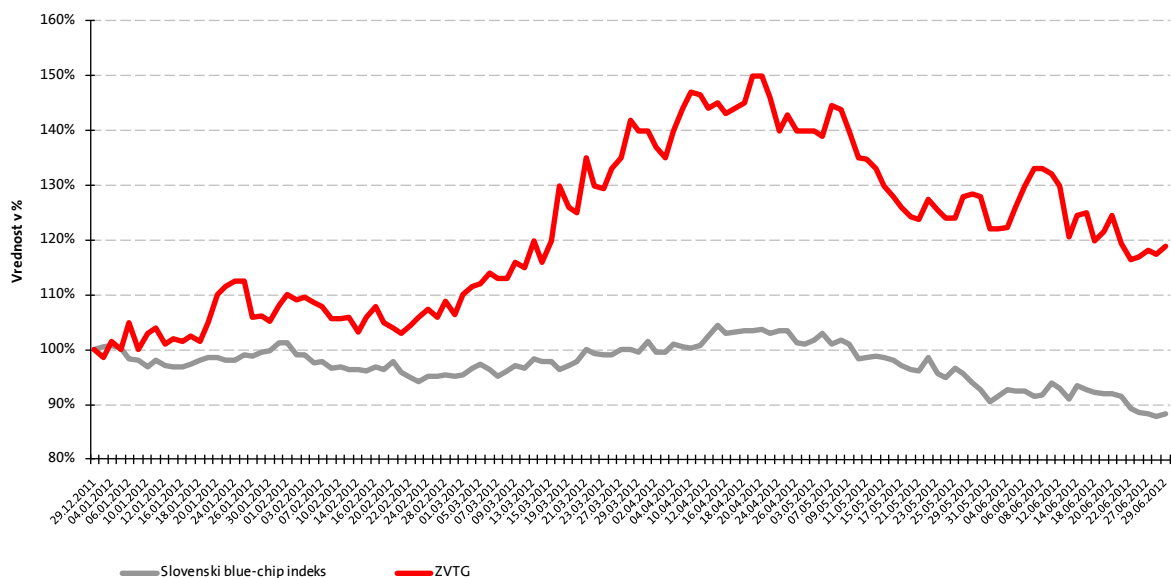
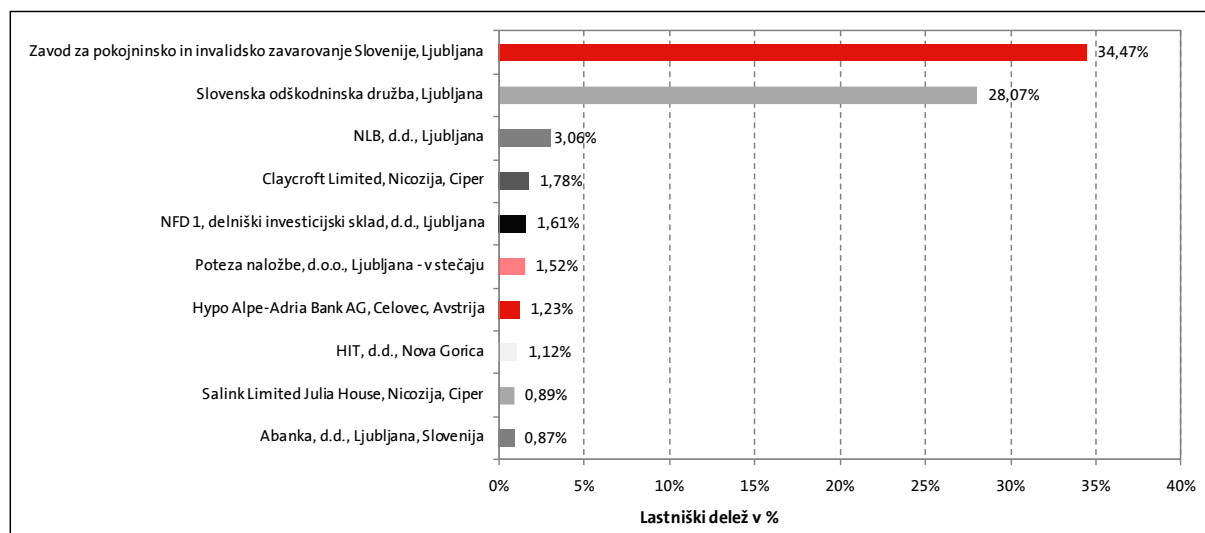


Tabela: Struktura delničarjev Zavarovalnice Triglav, d.d. na dan 30. 6. 2012

	VSEH	DOMAČIH	TUJIH	PRAVNIH	FIZIČNIH
Število delnic	22.735.148	20.980.619	1.754.529	20.887.337	1.847.811
Število delničarjev	28.536	28.063	473	673	27.863
Število delnic - delež	100,00 %	92,28 %	7,72 %	91,87 %	8,13 %
Število delničarjev - delež	100,00 %	98,34 %	1,66 %	2,36 %	97,64 %

Graf: Deset največjih delničarjev Zavarovalnice Triglav, d.d., na dan 30. 6. 2012



3.3 Bonitetna ocena Zavarovalnice Triglav, d.d.

Bonitetna agencija Standard & Poor's Ratings Services (v nadaljevanju S&P) je 7. 8. 2012 znižala dolgoročno kreditno bonitetno oceno in bonitetno oceno finančne moči »A« Skupine Triglav, ki se nanaša tudi na Zavarovalnico Triglav in Pozavarovalnico Triglav Re, za eno stopnjo na »A-«.

Razlog za znižanje ocene je nedavni padec bonitetne ocene Republike Slovenije in je odraz splošnega javnofinančnega stanja in gospodarstva v državi. Bonitetna ocena Skupine Triglav je ohranila negativno srednjeročno napoved.

Glede dolgoročne bonitetne ocene Skupine Triglav, ki se nanaša tudi na Zavarovalnico Triglav in Pozavarovalnico Triglav Re, je agencija S&P že sredi lanskega decembra objavila opozorilo, da lahko zaradi ocene o visoki verjetnosti izredne finančne pomoči v primeru finančnih težav Republike Slovenije pride tudi do morebitnega znižanja bonitetne ocene Skupine Triglav za največ eno enoto, tj. na oceno »A-«. S&P ugotavlja, da zaradi vse težjih gospodarskih in finančnih razmer obstaja nižja pričakovana stopnja podpore Skupini Triglav kot družbi v večinski lasti države.

3.4 Dividende

Na 36. redni seji Skupščine dne 12. 6. 2012 so delničarji odločili, da se bilančni dobiček, ki na dan 31. 12. 2011 znaša 93.322.070,68 evrov, uporabi na naslednji način:

- del bilančnega dobička v višini 15.914.603,60 evrov se uporabi za izplačilo dividend delničarjem, in sicer v višini 0,70 evra bruto na delnico,
- o uporabi preostalega bilančnega dobička v višini 77.407.467,08 evrov se bo odločalo v naslednjih letih.

Dividende se izplačajo v roku 30 dni po sprejetju sklepa.

4. POSLOVANJE V OBDOBJU OD 1. 1. 2012 DO 30. 6. 2012

4.1 Vpliv okolja na poslovanje

Poslovanje Zavarovalnice Triglav in Skupine Triglav je v prvem polletju letošnjega leta zaznamovalo nadaljevanje gospodarske in finančne krize. Zavarovalnica Triglav je namreč tesno prepletena s finančnimi trgi in se tem vplivom ne more v celoti izogniti, saj finančne naložbe predstavljajo večji del naših celotnih sredstev. Kljub relativno konzervativni naložbeni politiki so se vrednosti nekaterih naložb znižale, kar se je odrazilo na znižanju čistega poslovnega izida. Zaradi pomembnejših ali dolgotrajnejših padcev vrednosti naložb smo trajno oslabili finančna sredstva v višini 32,8 milijona evrov. Na nižji poslovni izid pa je dodatno vplivala tudi izguba vrednosti naložbe v grške vrednostne papirje zaradi efekta enostranskega odpisa grškega državnega dolga.

Znižanje bonitetne ocene Republike Slovenije zaradi splošnega javnofinančnega stanja in gospodarstva v državi je vplivalo na znižanje dolgoročne kreditne bonitetne ocene in bonitetne ocene finančne moči »A« Skupine Triglav, ki se nanaša tudi na Zavarovalnico Triglav in Pozavarovalnico Triglav Re, za eno stopnjo na »A-«.

Znižanje bonitetne ocene Skupine Triglav za eno stopnjo z »A« na »A-« je posledica padca bonitetne ocene Republike Slovenije.

Kriza pa je vplivala tudi na našo zavarovalno dejavnost. Njene posledice se kažejo predvsem v zmanjšanem povpraševanju po nekaterih zavarovalnih produktih zaradi manjše gospodarske aktivnosti, nižjega izvoza in uvoza, novih stečajev podjetij, zmanjšane kupne moči prebivalstva, višje brezposelnosti, zniževanja obsega kreditiranja bank ipd. Povečana konkurenca na trgu avtomobilskih zavarovanj in posledično sprememba ter prilagoditev zavarovalnih podlag sta znižali obseg premije avtomobilskih zavarovanj. Dodaten izpad premije pa beležimo tudi zaradi

selekcije portfelja in intenzivnega saniranja slabših zavarovalno-tehničnih rezultatov premoženjskih zavarovanj, kar se kaže v znatno boljšem škodnem količniku tako matične družbe kot Skupine.

Na poslovni rezultat so v prvem polletju vplivale tudi posamične množične škode, med katerimi je bila največja februarjska viharna burja na Novogoriškem in Ajdovskem območju, ki je povzročila za 5,1 milijona evrov škode. Pri zavarovanju posevkov in plodov smo beležili okoli 3 milijone evrov škode zaradi spomladanske pozebe v začetku aprila, ki je povzročila velik izpad pridelka predvsem v sadjarstvu, v manjši meri pa tudi na vinogradih. Na območju Ljubljane je junija neurje s točo povzročilo za približno 2 milijona evrov škod.

Z doslednim izvajanjem ukrepov poslovne politike za omilitev negativnih vplivov finančne krize ter z ustrezno naložbeno politiko upravljanja portfeljev je Zavarovalnica Triglav prvo polletje zaključila dobičkom, ki je po davkih na nivoju zavarovalnice znašal 25,0 milijonov evrov (indeks 82) in na nivoju Skupine 41,6 milijona evrov (indeks 122).

4.2 Zavarovalniški trg in položaj družb v prvem polletju 2012

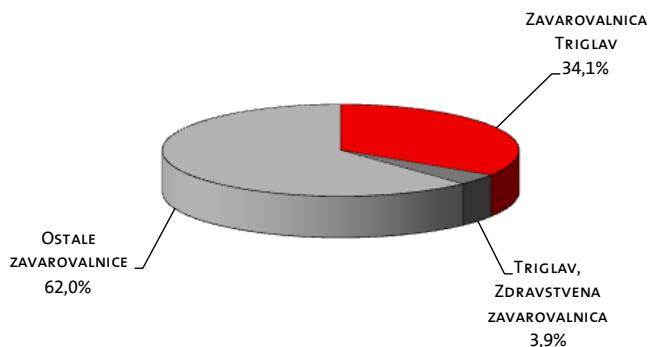
Na slovenskem zavarovalnem trgu je v prvem polletju 2012 skupaj delovalo 16 zavarovalnic in 3 tuje podružnice. Skupaj so zbrale 1.093,8 milijona evrov obračunane kosmate zavarovalne premije, 3,8 odstotka manj kot v prvem polletju 2011. Klasične zavarovalnice (18 zavarovalnic) so skupaj zbrale za 1.092,3 milijona evrov zavarovalne premije, od tega 73 odstotkov predstavljajo premoženjska, preostanek pa življenjska zavarovanja. Od oktobra 2011 med klasične zavarovalnice uvrščamo Modro zavarovalnico, ki je bila ustanovljena v postopku delitve z izčlenitvijo iz Kapitalske družbe, d.d. (ob ustanovitvi je prevzela v upravljanje Zaprti vzajemni pokojninski sklad za javne uslužbenke, Kapitalski vzajemni pokojninski sklad, Prvi pokojninski sklad RS in Kritni sklad PPS). Premije premoženjskih zavarovanj so zabeležila 0,9-odstotni padec, življenjska zavarovanja pa 11,1-odstotni upad. Podatki ne vsebujejo zavarovalnih poslov, ki jih v Sloveniji neposredno opravljajo zavarovalnice iz drugih članic EU (FOS), njihov delež narašča, je pa po naši oceni še zanemarljiv.

Za trg je značilna visoka stopnja koncentracije. Štiri največje zavarovalnice so obvladovale 72,5 odstotka trga klasičnih zavarovalnic (v letu 2011 71,3 odstotka). Vodilno mesto ohranja Zavarovalnica Triglav, d.d., s 34,1-odstotnim deležem (brez upoštevanja Modre zavarovalnice je tržni delež Zavarovalnice Triglav, d.d., 35,7-odstoten). Na drugem mestu je Zavarovalnica Maribor, ki je v primerjavi z njo 2,4-krat manjša. Skupaj s Triglav, Zdravstveno zavarovalnico, d.d., je bil konec prvega polletja naš tržni delež 38,0-odstoten, s tem pa 0,3 odstotne točke nižji od doseženega v letu 2011 (brez upoštevanja Modre zavarovalnice je tržni delež obeh zavarovalnic 39,8-odstoten). Tržni delež zavarovalnic z večinskim tujim kapitalom (Generali, Merkur, Grawe, Arag, Ergo življenjska zavarovalnica, Victoria Volksbanken - ERGO podružnica, Wiener Städtische, Allianz) še naprej narašča. V prvem polletju 2012 so skupaj zbrale 106,1 milijona evrov zavarovalne premije in pokrivalo 9,7 odstotka trga (v enakem obdobju leta 2011 je njihov skupni tržni delež znašal 9,2 odstotka).

Tržni delež Skupine Triglav v Sloveniji je 38,0-odstoten.

Na trgu premoženjskih zavarovanj je Zavarovalnica Triglav, d.d., dosegla 34,3-odstotni delež, pri življenjskih zavarovanjih pa 33,7-odstotnega. Brez Modre zdravstvene zavarovalnice je tržni delež življenjskih zavarovanj Zavarovalnice Triglav znašal 40,3 odstotka. Ker slovenski trg sodi med razvite zavarovalne trge z relativno visoko tržno koncentracijo, je konkurenca usmerjena k našim obstoječim zavarovancem. Ohranjanje vodilnega položaja in dopolnjevanje konkurenčnih prednosti sta zato zahtevna in hkrati razvojno spodbudna.

Graf: Tržni delež Zavarovalnice Triglav med klasičnimi zavarovalnicami s sedežem v Republiki Sloveniji v prvem polletju leta 2012



Vir: Slovensko zavarovalno združenje

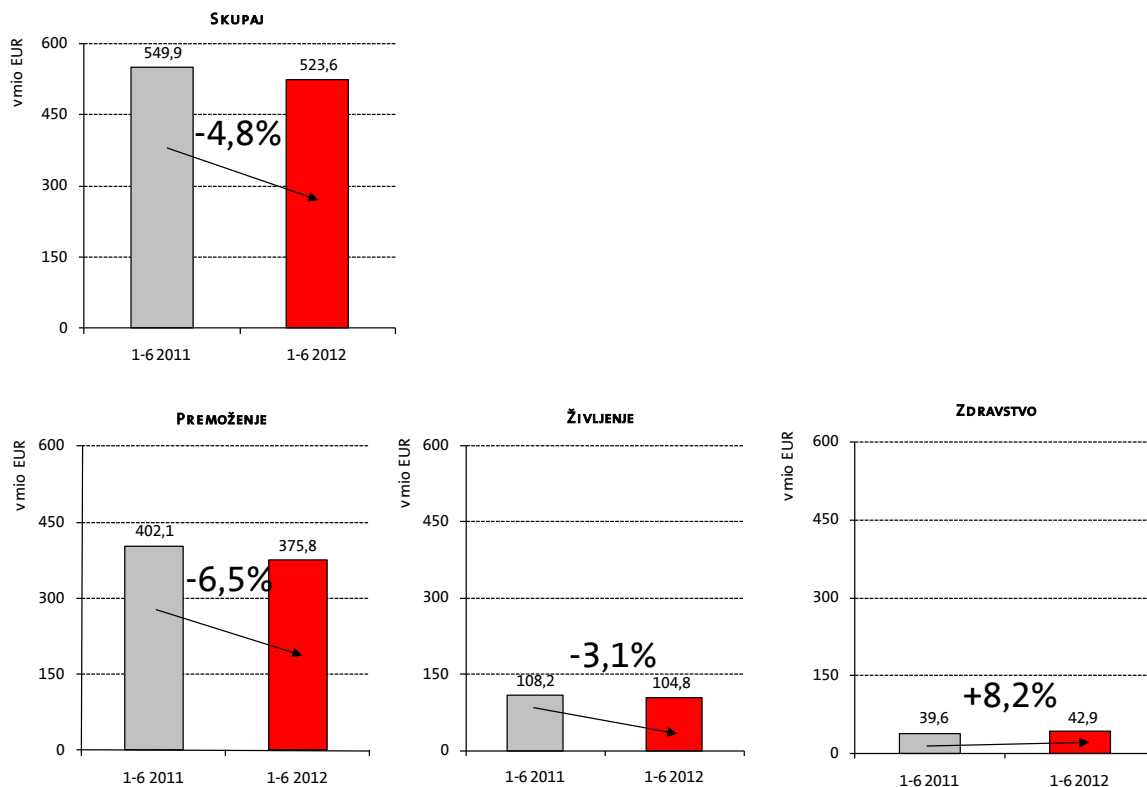
4.3 Poslovanje Skupine Triglav

4.3.1 Obračunana kosmata zavarovalna in sozavarovalna premija

Skupina Triglav je obračunala za 523,6 milijona evrov konsolidirane kosmate zavarovalne in sozavarovalne premije, kar je za 5 odstotkov manj kot v enakem obdobju lani. Kosmata zavarovalna premija **premoženjskih zavarovanj** je znašala 375,8 milijona evrov (indeks 93), premija **življenjskih zavarovanj** 104,8 milijona evrov (indeks 97) in premija **zdravstvenih zavarovanj** 42,9 milijona evrov (indeks 108).

V prvem polletju 2012 smo obračunali 523,6 milijona evrov kosmate zavarovalne in sozavarovalne premije.

Graf: Kosmata zavarovalna in sozavarovalna premija v obdobju 1-6 2012 in primerjava z enakim obdobjem v letu 2011



Struktura konsolidirane zavarovalne premije je bila naslednja:

- 71,8-odstotni delež so predstavljala premoženjska zavarovanja,
- 20,0-odstotni delež življenjska zavarovanja in
- 8,2-odstotni delež zdravstvena zavarovanja.

V prvem polletju letošnjega leta je bilo 82,7 odstotka konsolidirane kosmate zavarovalne premije zbrane na slovenskem zavarovalnem trgu. Delež zavarovalne premije iz Slovenije se je glede na enako lansko obdobje povečal za 0,6 odstotne točke.

Zavarovalnice Skupine Triglav (brez pozavarovalnice Triglav Re) so obračunale 503,3 milijona evrov nekonsolidirane kosmate zavarovalne in sozavarovalne premije, kar je za 5 odstotkov manj kot v enakem lanskem obdobju. Po družbah in trgih so bila gibanja različna. Zavarovalna premija Zavarovalnice Triglav je za 6 odstotkov nižja kot v enakem obdobju lani, medtem ko se je v Triglav, Zdravstveni zavarovalnici povečala za 8 odstotkov. Rast zavarovalne premije so dosegli še v Triglav Osiguranje, Sarajevo, kjer je bila rast 10-odstotna in v Lovćen životna osiguranja, kjer je bila 18-odstotna. Nižjo zavarovalno premijo so zabeležili Triglav Osiguranje, Zagreb, in sicer za 10 odstotkov, Lovćen Osiguranje za 12 odstotkov, Triglav Osiguranje, Beograd za 17 odstotkov, Triglav Osiguranje, Banja Luka za 35 odstotkov in v Triglav Osiguruvanje, Skopje za 8 odstotkov. V Triglav Pojišt'ovni je premija ostala na ravni preteklega leta (indeks 100).

Pozavarovalnica Triglav Re je obračunala 68,7 milijona evrov kosmate pozavarovalne premije, kar je za 6 odstotkov manj kot v enakem obdobju lani. Na padec premije je v največji meri vplivalo 28-odstotno znižanje premije drugega škodnega zavarovanja in 12-odstotno zmanjšanje premije zavarovanj kopenskih motornih vozil. Visoko, 16-odstotno rast je pozavarovalnica dosegla pri največji zavarovalni vrsti, zavarovanju požara in elementarnih nesreč. Zmanjšanje kosmate pozavarovalne premije je v največji meri posledica zmanjšanja premij fakultativnih poslov z Zavarovalnico Triglav, d.d., medtem ko se je pozavarovalna premija poslov izven Skupine Triglav povečala 6 odstotkov.

Tabela: Obračunana kosmata zavarovalna in sozavarovalna premija v obdobju 1-6 2012 po zavarovalnicah Skupine Triglav

ZAVAROVALNICE	OBRAČUNANA KOSMATA ZAVAROVALNA PREMIJA V OBDOBJU 1-6 2012			INDEKS			STRUKTURA
	PREMOŽENJE	ŽIVLJENJE	SKUPAJ	PREMOŽENJE	ŽIVLJENJE	SKUPAJ	1-6 2012
1 Zavarovalnica Triglav	275.099.903	98.148.820	373.248.723	93	97	94	74,2%
2 Triglav, Zdravstvena zavarovalnica	42.875.553	0	42.875.553	108		108	8,5%
3 Triglav Osiguranje, Zagreb	23.224.220	4.614.595	27.838.815	89	96	90	5,5%
4 Triglav Osiguranje, Sarajevo	8.076.577	1.195.341	9.271.918	108	128	110	1,8%
5 Triglav Pojišt'ovna, Brno	14.395.250	0	14.395.250	100		100	2,9%
6 Lovćen Osiguranje, Podgorica	14.038.661	0	14.038.661	88		88	2,8%
7 Triglav Osiguranje, Beograd	8.446.835	303.646	8.750.481	83	102	83	1,7%
8 Triglav Osiguranje, Banja Luka	1.847.772	0	1.847.772	65		65	0,4%
9 Triglav Osiguruvanje, Skopje	10.290.229	0	10.290.229	92		92	2,0%
10 Lovćen životna osiguranja, Podgorica	0	747.150	747.150		118	118	0,1%
SKUPAJ	398.295.000	105.009.552	503.304.552	94	97	95	100,0%
11 Pozavarovalnica Triglav Re	68.743.156	0	68.743.156	94		94	
Izločitev v konsolidaciji	-48.313.864	-164.921	-48.478.785	90		91	
SKUPAJ KONSOLIDIRANO	418.724.292	104.844.631	523.568.923	95	97	95	

4.3.1.1 Premoženska zavarovanja

Zavarovalnice Skupine Triglav so v skupini premoženjskih zavarovanj obračunale 398,3 milijona evrov nekonsolidirane zavarovalne in sozavarovalne premije, kar je nominalno za 6 odstotkov manj kot v enakem obdobju lani.

Po velikosti zbrane zavarovalne premije so največja **avtomobilska zavarovanja**, njihov delež v celotni zbrani premiji je bil 35,3-odstoten. Pri **zavarovanju avtomobilskega kaska** so zavarovalnice Skupine dosegle za 9 odstotkov nižjo premijo kot v enakem lanskem obdobju. Triglav Pojišt'ovna je beležila 5-odstotno rast premije, ostale zavarovalnice pa so beležile upad premije, med njimi največjega Triglav Osiguranje, Beograd in Triglav Osiguruvanje, Skopje. Pri **zavarovanju avtomobilske odgovornosti** so zavarovalnice Skupine v prvem polletju leta zbrale 101,9 milijona evrov zavarovalne premije in dosegle za 11 odstotkov nižjo premijo kot v enakem obdobju leta 2011. V Skupini je 4-odstotno rast premije dosegla Triglav Osiguranje, Sarajevo, ostale zavarovalnice pa so zabeležile nižjo premijo kot leto prej. Padec premije je posledica cenovne konkurence med zavarovalnicami na trgu avtomobilskih zavarovanj, racionalnejšega obnašanja zavarovancev, pocenitve zavarovanj, zniževanja premije pri velikih zavarovancih, ki jih pridobivamo prek javnih razpisov (zaostreni razpisni pogoji, konkurenca, sodelovanje zavarovalnih posrednikov in agencij pri oblikovanju razpisnih pogojev in njihova provizija) in tudi posledica gospodarske krize (nižja kupna moč prebivalstva, padec gospodarske rasti, višja brezposelnost, zaostreni pogoji za pridobitev virov financiranja, manjša prodaja vozil v nekaterih državah odvisnih družb Skupine, manj sklenjenih zavarovanj preko leasinga, kjer je bilo zavarovanje avtomobilskega kaska obvezno). Za zavarovalne trge v Srbiji, Bosni in Hercegovini, Črni gori in Makedoniji je značilna tudi nezadostna vloga nadzornih organov in nespoštovanje dogovorjenih pravil (premijskega sistema, sistema bonus-malus, zavarovalnih kodeksov), kar je posledica slabo razvitih zavarovalnih trgov. Poleg tega so za te trge značilne visoke provizijske stopnje konkurenčnih zavarovalnic zastopnikom, zavarovalnim posrednikom, agencijam, brokerjem in tehničnim pregledom ter nelojalna konkurenca med zavarovalnicami na večini trgov, kjer konkurenčne zavarovalnice dajejo zavarovancem visoke popuste in različne oblike materialnih nagrad v obliki plačila tehničnih pregledov, registracije vozil, vračila dela premije, bonov za gorivo in podobno. Za Triglav Osiguranje, Banja Luka, je nižja premija obveznih zavarovanj posledica strateške odločitve za spremembo strukture portfelja zavarovanj in posledično zmanjšanja zavarovanj avtomobilske odgovornosti v strukturi premije. V Triglav Osiguranju, Zagreb je, poleg zgoraj naštetih razlogov, potrebno omeniti tudi čiščenje portfelja zaradi sanacije zavarovalno-tehničnega rezultata pri zavarovanju avtomobilskega kaska.

V strukturi zavarovalne premije premij so še vedno najpomembnejša avtomobilska zavarovanja s 35,3-odstotnim deležem.

Visoko, 8-odstotno rast smo dosegli pri zavarovalni vrsti **zdravstveno zavarovanje**, ki je rezultat Triglav, Zdravstvene zavarovalnice. Rast zavarovalne premije je posledica uspešnega izvajanja dopolnilnega zdravstvenega zavarovanja in s tem povečanega portfelja zavarovalnice ter dviga premije dopolnilnega zdravstvenega zavarovanja s 1. 3. 2011. Triglav, Zdravstvena zavarovalnica je obračunala za 42,9 milijona evrov kosmate zavarovalne premije, kar je za 8 odstotkov več kot v enakem obdobju lani.

Dosegli smo 8-odstotno rast zdravstvenih zavarovanj.

Pri **ožjih premoženjskih zavarovanjih** (zavarovanje požara in elementarnih nesreč ter drugo škodno zavarovanje) smo obračunali 99,3 milijona evrov premije in zabeležili 6-odstotni padec premije. V okviru zavarovanj požara in elementarnih nesreč je bila nominalna rast 7-odstotna, medtem ko smo pri drugih škodnih zavarovanj zabeležili 15-odstotno zmanjšanje premije. Premijo so povečale zavarovalnice Triglav Pojišt'ovna, Triglav Osiguranje, Banja Luka, Triglav Osiguruvanje, Skopje in Triglav Osiguranje, Beograd. Delež Zavarovalnice Triglav predstavlja v

sestavi premije ožjih premoženjskih zavarovanj 80 odstotkov. Njena premija se je zmanjšala za 8 odstotkov zaradi nižje premije kombiniranih premoženjskih zavarovanj. Zmanjšanje premije v Lovćen Osiguranju je posledica zmanjšanja javnih naročil, povečanja odbitnih franšiz ter velikega pritiska konkurence na zniževanje premije. V Triglav Osiguranju, Zagreb pa je zmanjšanje premije posledica prekinitve poslovnega sodelovanja z velikim zavarovancem ter številnih stečajev podjetij zaradi gospodarske krize.

Nezgodna zavarovanja predstavljajo v strukturi celotne zbrane premije 5,3-odstotni delež oziroma 26,5 milijona evrov obračunane zavarovalne premije. V primerjavi s preteklim letom, se je premija zmanjšala za 6 odstotkov. Več kot polovico premije nezgodnih zavarovanj predstavljata zavarovalni podvrsti, ki se sklepata z avtomobilskimi policami (nezgodna zavarovanja v vozilu in AO-plus) in kjer je padec premije posledica dogajanja na trgu avtomobilskih zavarovanj. Na upad premije ostalih nezgodnih zavarovanj so vplivali predvsem slab položaj gospodarstev in naraščajoča brezposelnost. Največje zmanjšanje premije sta beležili zavarovalnici Triglav Osiguranje, Beograd in Triglav, Osiguranje, Banja Luka. Premijo pa so povečale Triglav Pojišt'ovna, Lovćen Osiguranje, Triglav, Zdravstvena zavarovalnica in Triglav Osiguranje, Sarajevo.

Pri zavarovalni vrsti **splošno zavarovanje odgovornosti** smo obračunali 24,0 milijonov evrov premije, kar predstavlja 4,8-odstotni strukturni delež. Večina zavarovalnic Skupine Triglav je dosegla rast premije, manj premije sta zbrali le zavarovalnici Triglav Osiguranje, Zagreb in Lovćen Osiguranje, Podgorica. Zavarovalnica Triglav, katere delež v strukturi premije predstavlja 86 odstotkov, je dosegla 6-odstotno rast zavarovalne premije.

Kreditna zavarovanja predstavljajo 2,0-odstotni delež v strukturi premije in so dosegla 1-odstotno nominalno rast premije. Visoko rast premije je beležila zavarovalnica Triglav Osiguranje, Sarajevo in je rezultat poslovnega sodelovanja z eno od bank. V Zavarovalnici Triglav, d.d., (njen delež v strukturi premije predstavlja 95 odstotkov) smo beležili 2-odstotni padec premije, k temu pa je največ prispevalo zmanjšanje zavarovanj potrošniških kreditov.

Premija ostalih premoženjskih zavarovanj (3,5-odstotni strukturni delež) je ostala na ravni preteklega leta (indeks 100). Visoko rast premije so dosegla zavarovanja tirnih vozil, kavcijska zavarovanja, zavarovanja prevoza blaga in zavarovanja plovil. Največje zmanjšanje premije pa smo beležili pri letalskem zavarovanju in zavarovanju odgovornosti zrakoplovov v Lovćen Osiguranju, Podgorica zaradi izgube velikega zavarovanca.

4.3.1.2 Življenjska zavarovanja

Zavarovalnice Skupine Triglav so obračunale 105,0 milijonov evrov nekonsolidirane kosmate zavarovalne premije **življenjskih zavarovanj** ali 3 odstotke manj kot v enakem obdobju lani. V skupni obračunani kosmati zavarovalni premiji je delež življenjskih zavarovanj 20,9-odstoten in za 0,5 odstotne točke višji kot v enakem lanskem obdobju.

Nadaljevanje negotovih razmer na finančnih trgih in gospodarske krize vpliva na večjo previdnost strank pri sklepanju dolgoročnih življenjskih zavarovanj.

Naložbena življenjska zavarovanja (življenjsko zavarovanje, vezano na enote investicijskih skladov) so predstavljal 46,0 milijonov evrov ali 43,8 odstotka celotne obračunane zavarovalne premije skupine življenjskih zavarovanj. Nadaljevanje negotovih razmer na finančnih trgih in gospodarske krize vpliva na večjo previdnost strank pri odločanju za sklepanje dolgoročnih življenjskih zavarovanj, kar je vzrok za 8-odstotno znižanje premije. Poleg Zavarovalnice Triglav jih trži tudi zavarovalnica Triglav Osiguranje, Zagreb, ki je obračunala 2,0 milijona evrov premije ali 9 odstotkov manj kot leto prej.

Življenjska zavarovanja (klasična življenjska, rentna zavarovanja in prostovoljna pokojninska zavarovanja) predstavljajo 48,3 milijona evrov oziroma 46,0 odstotkov celotne zavarovalne premije. Premija življenjskih zavarovanj je za 1 odstotek nižja kot v enakem lanskem obdobju. Preostalih 10,8 milijona evrov ali 10,3 odstotka skupne premije pomenijo **prostovoljna dodatna pokojninska zavarovanja** (zavarovanje s kapitalizacijo izplačil), katerih rast je bila 12-odstotna.

Tabela: Obračunana kosmata zavarovalna in sozavarovalna premija zavarovalnic Skupine Triglav (brez Pozavarovalnice Triglav Re) in indeksi rasti po zavarovalnih skupinah

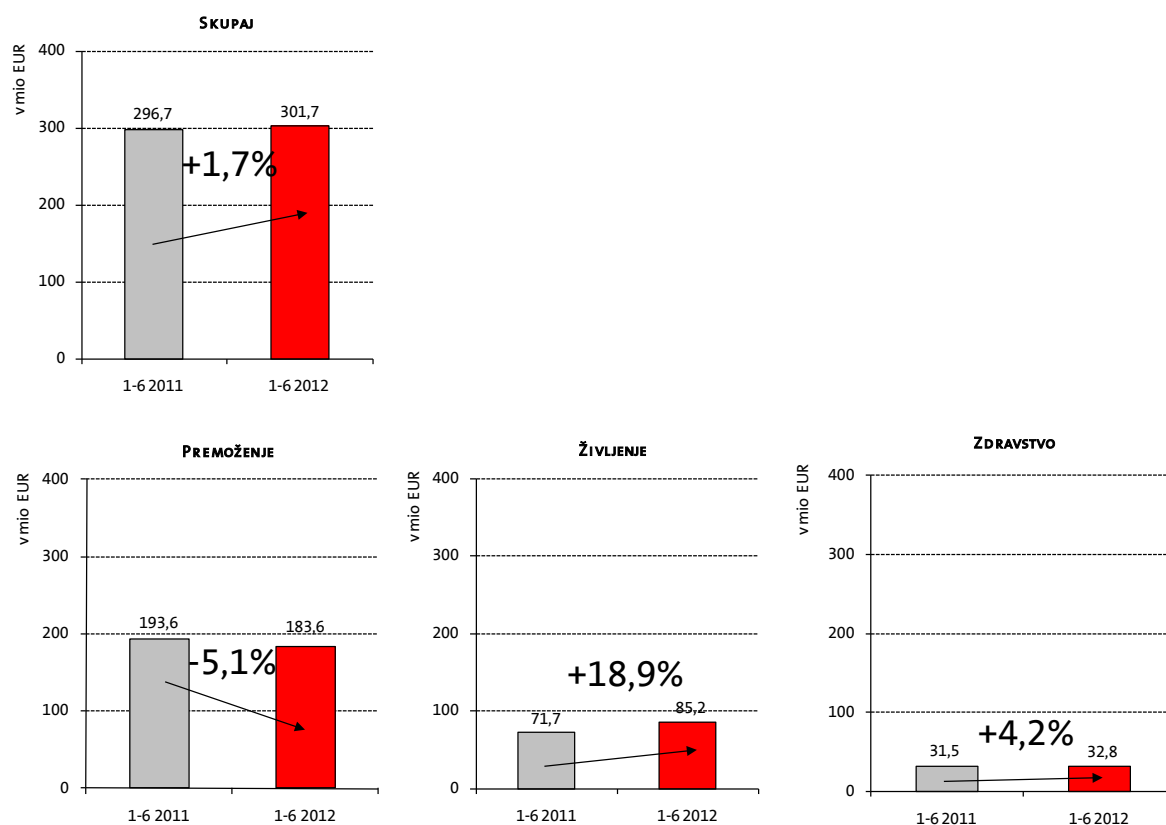
ZAP. ŠT.	ZAVAROVALNE SKUPINE	OBRAČUNANA KOSMATA ZAVAROVALNA PREMIJA		INDEKS 2012/2011	STRUKTURA 1-6 2012
		1-6 2012	1-6 2011		
1	Nezgodno zavarovanje	26.461.763	28.216.986	94	5,3%
2	Zdravstveno zavarovanje	43.223.190	40.036.961	108	8,6%
3	Zavarovanje avtomobilskega kaska	75.531.732	83.325.218	91	15,0%
4	Ožja premoženjska zavarovanja	99.341.873	105.691.965	94	19,7%
5	Zavarovanje avtomobilске odgovornosti	101.917.386	114.662.734	89	20,2%
6	Splošno zavarovanje odgovornosti	23.954.778	22.722.856	105	4,8%
7	Kreditno zavarovanje	10.085.058	10.027.236	101	2,0%
8	Ostala premoženjska zavarovanja	17.779.220	17.696.720	100	3,5%
	PREMOŽENJSKA ZAVAROVANJA	398.295.000	422.380.678	94	79,1%
9	Življenjsko zavarovanje	48.271.604	48.829.837	99	9,6%
10	Življenjsko zav., vezano na enote inv. skladov	45.956.828	49.734.494	92	9,1%
11	Zavarovanje s kapitalizacijo izplačil	10.781.120	9.599.802	112	2,1%
	ŽIVLJENJSKA ZAVAROVANJA	105.009.552	108.164.132	97	20,9%
	SKUPAJ	503.304.552	530.544.810	95	100,0%

4.3.2 Obračunani kosmati zneski škod

Skupina Triglav je v prvem polletju leta 2012 obračunala za 301,7 milijona evrov konsolidiranih kosmatih zneskov škod (vključno s cenilnimi stroški in prihodki od uveljavljenih regresnih terjatev), kar je za 2 odstotka več kot v enakem obdobju leta 2011. Na področju **premoženjskih zavarovanj** smo obračunali 183,6 milijona evrov kosmatih zneskov škod (indeks 95), v skupini **življenjskih zavarovanjih** 85,2 milijona evrov (indeks 119), pri **zdravstvenih zavarovanjih** pa 32,8 milijona evrov (indeks 104).

Kosmati zneski škod premoženjskih zavarovanj so se v prvem polletju 2012 znižali za 5 odstotkov.

Graf: Obračunani kosmati zneski škod v obdobju 1-6 2012 in primerjava z obdobjem 1-6 2011



Zavarovalnice Skupine Triglav so (brez pozavarovalnice Triglav Re) obračunale za 289,2 milijona evrov nekonsolidiranih kosmatih zneskov škod, kar je za 1 odstotek več kot leto prej. Najvišjo rast kosmatih zneskov škod so beležile zavarovalnice Lovčen životna osiguranja (indeks 144), Triglav Osiguranje, Banja Luka (indeks 118) in Triglav Osiguranje, Sarajevo (indeks 114). 9-odstotno povečanje kosmatih zneskov škod je beležila zavarovalnica Triglav Pojišt'ovna, 5-odstotno Triglav Osiguranje, Zagreb, 4-odstotno Triglav, Zdravstvena zavarovalnica in Zavarovalnica Triglav 1-odstotno povečanje kosmatih zneskov škod. Zavarovalnice Triglav Osiguruvanje, Skopje, Triglav Osiguranje, Beograd in Lovčen Osiguranje, Podgorica so obračunale manj kosmatih zneskov škod kot v enakem obdobju lani.

Obračunane kosmate pozavarovalnine Pozavarovalnice Triglav Re so bile za 10 odstotkov nižje kot leto prej in so dosegle 26,9 milijona evrov. Upad je posledica nižjih prejetih kosmatih zneskov škod Skupine Triglav v zavarovalnih vrstah zavarovanje požara in elementarnih nesreč, drugo škodno zavarovanje in zavarovanje kopenskih motornih vozil. Kosmati zneski škod pri poslih izven Skupine Triglav so se povečali za 17 odstotkov, kar je predvsem posledica izplačila škod povezanih z lanskoletnimi katastrofalnimi škodnimi dogodki.

Tabela: Obračunani kosmati zneski škod v prvem polletju leta 2012 po zavarovalnicah Skupine Triglav

ZAVAROVALNICE	OBRAČUNANI KOSMATI ZNESKI ŠKOD V OBDOBJU 1-6 2012			INDEKS			STRUKTURA
	PREMOŽENJE	ŽIVLJENJE	SKUPAJ	PREMOŽENJE	ŽIVLJENJE	SKUPAJ	1-6 2012
1 Zavarovalnica Triglav	128.028.934	82.579.480	210.608.414	92	119	101	72,8%
2 Triglav, Zdravstvena zavarovalnica	32.777.930	0	32.777.930	104		104	11,3%
3 Triglav Osiguranje, Zagreb	11.742.168	1.944.325	13.686.493	102	124	105	4,7%
4 Triglav Osiguranje, Sarajevo	3.392.649	287.920	3.680.569	110	190	114	1,3%
5 Triglav Pojišt'ovna, Brno	9.566.302	0	9.566.302	109		109	3,3%
6 Lovćen Osiguranje, Podgorica	8.310.613	0	8.310.613	97		97	2,9%
7 Triglav Osiguranje, Beograd	3.796.297	81.086	3.877.383	86	47	85	1,3%
8 Triglav Osiguranje, Banja Luka	961.111	0	961.111	118		118	0,3%
9 Triglav Osiguruvanje, Skopje	5.378.433	0	5.378.433	84		84	1,9%
10 Lovćen životna osiguranja, Podgorica	0	341.375	341.375		144	144	0,1%
SKUPAJ	203.954.437	85.234.186	289.188.623	95	119	101	100,0%
11 Pozavarovalnica Triglav Re	26.863.569	0	26.863.569	90		90	
Izločitev v konsolidaciji	-14.371.241	0	-14.371.241	77	0	77	
SKUPAJ KONSOLIDIRANO	216.446.765	85.234.186	301.680.951	96	119	102	

4.3.2.1 Premoženska zavarovanja

Na področju **premoženjskih zavarovanj** je rast škod za 1 indeksno točko višja od rasti zavarovalne premije. Nekonsolidiranih kosmatih zneskov škod na področju premoženjskih zavarovanj je bilo za 204,0 milijona evrov, kar je 5 odstotkov manj kot v enakem obdobju lani.

V zavarovalni vrsti **zavarovanje avtomobilske odgovornosti** so škode predstavljale 18,5 odstotka vseh kosmatih zneskov škod, obračunanih v zavarovalnicah Skupine Triglav. Skupaj je bilo za 53,6 milijona evrov škod, kar je za 14 odstotkov manj kot v enakem lanskem obdobju. Nižjo rast kosmatih zneskov škod v tej zavarovalni vrsti ugotavljamo v večini zavarovalnic Skupine, predvsem v Lovćen Osiguranju, Podgorica, Triglav Osiguruvanju, Skopje in Triglav osiguranju, Beograd. V Zavarovalnici Triglav, katere delež v strukturi predstavlja skoraj 64 odstotkov, so se škode zavarovanj avtomobilske odgovornosti zmanjšale za 15 odstotkov. Rast škod so beležili le v Triglav Osiguranju, Banja Luka.

V zavarovalni vrsti **zavarovanje avtomobilskega kaska**, smo zabeležili 10-odstotno zmanjšanje kosmatih zneskov škod. Likvidirali smo 47,4 milijona evrov ali 16,4 odstotka vseh škod. Zmanjšanje kosmatih zneskov škod v tej zavarovalni vrsti je značilno za večino zavarovalnic Skupine Triglav in je predvsem posledica manjšega števila množičnih škod zaradi ujm in toče. Rast škod v tej zavarovalni vrsti so beležili le v Triglav Osiguranju, Banja Luka.

Pri **ožjih premoženjskih zavarovanjih** smo obračunali za 38,7 milijona evrov škod ali za 8 odstotkov več kot leto prej. Največjo rast škod so beležile zavarovalnice Triglav Pojišt'ovna, Triglav Osiguranje, Sarajevo zaradi izplačila nekaterih velikih škod in Lovćen Osiguranje zaradi vremenskih razmer v februarju. Zavarovalnica Triglav, d.d., ki ima 77-odstotni delež v tej zavarovalni vrsti, je beležila 2-odstotno povečanje škod, predvsem zaradi povečanega števila škodnih dogodkov zaradi vremenskih razmer.

Vrednost kosmatih zneskov škod v zavarovalni vrsti **zdravstveno zavarovanje** se je povečala za 4 odstotke. Zaradi sprejetih ukrepov ZZZS je njihova rast nižja kot je bila v preteklih letih. S sprejetjem Zakona za uravnoteženje javnih financ (ZUJF) se del plačila zdravstvenih storitev prenaša iz obveznega na dopolnilno zdravstveno zavarovanje. Odhodki iz izravnalne sheme so

v prvem polletju dosegli 3,6 milijona evrov, kar je za 7 odstotkov več kot v enakem lanskem obdobju (povečanje za 224 tisoč evrov).

V zavarovalni vrsti **nezgodno zavarovanje** so se kosmati zneski škod zmanjšali za 1 odstotek. K znižanju škod te zavarovalne skupine je največ prispevalo zmanjšanje škod kolektivnih nezgodnih zavarovanj v Zavarovalnici Triglav (nezgodna zavarovanja Zavarovalnice Triglav v strukturi premije Skupine predstavljajo dve tretjini premije). Zmanjšanje škod sta beležili tudi Triglav Osiguruvanje, Skopje in Triglav Osiguranje, Beograd.

V zavarovalni vrsti **splošno zavarovanje odgovornosti** se je obseg kosmatih zneskov škod zmanjšal za kar 18 odstotkov. Večino obračunanih kosmatih zneskov škod predstavljajo škode Zavarovalnice Triglav in Triglav Osiguranja, Zagreb, kjer beležimo občutno znižanje škod. Škode so se v tej zavarovalni vrsti zmanjšale tudi v zavarovalnici Triglav Osiguranje, Beograd, v ostalih zavarovalnicah pa so beležili povečanje kosmatih zneskov škod.

Pri **kreditnih zavarovanjih** se je vrednost kosmatih zneskov škod povečala za 9 odstotkov. Na rast je vplivalo povečanje obračunanih kosmatih zneskov škod te zavarovalne vrste v Zavarovalnici Triglav in zavarovalnici Triglav Osiguranje, Zagreb, ki predstavljata večino škod te skupine zavarovanj.

Pri **ostalih premoženjskih zavarovanjih** beležimo 38-odstotno rast kosmatih zneskov škod. K povečanju škod so najbolj prispevale višje obračunane škode pri zavarovanju tirnih vozil, kavcijskih zavarovanj, zavarovanju plovil in zavarovanju pomoči. Zmanjšanje škod pa smo beležili pri zavarovanju prevoza blaga, zavarovanju raznih finančnih izgub in pri letalskem zavarovanju. Visoko rast je beležila večina zavarovalnic, najvišjo Triglav Osiguranje, Zagreb, Triglav Osiguranje, Beograd in Zavarovalnica Triglav.

4.3.2.2 Življenjska zavarovanja

Nekonsolidirani kosmati zneski škod skupine **življenjskih zavarovanj** so znašali 85,2 milijona evrov, kar je 19 odstotkov več kot v enakem lanskem obdobju. Delež te skupine v strukturi vseh škod je 29,5-odstoten ali za 4,4 odstotne točke višji kot lani.

Povečanje kosmatih zneskov škod življenjskih zavarovanj je posledica doživetij zaradi staranja portfelja in odkupov.

Glavnino škodnega zneska predstavlja zavarovalna vrsta **življenjsko zavarovanje** (klasična življenjska, rentna in prostovoljna pokojninska zavarovanja), ki dosega 48,0 milijonov evrov in 3 odstotke manj v primerjavi s preteklim letom. Visoko rast škod smo zabeležili pri **življenjskih zavarovanjih, vezanih na enote investicijskih skladov**, kjer je bil indeks rasti 192, obračunali pa smo 19,6 milijona evrov škod. Pri **dodatnih pokojninskih zavarovanjih** je bila rast 46-odstotna. Povečanje kosmatih zneskov škod življenjskih zavarovanj je posledica doživetij zaradi staranja portfelja in odkupov.

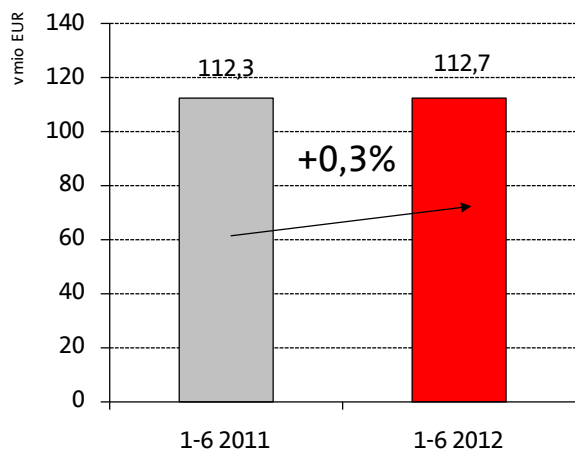
Tabela: Obračunani kosmati zneski škod zavarovalnic Skupine Triglav (brez Pozavarovalnice Triglav Re) in indeksi rasti po zavarovalnih skupinah

ZAP. ŠT.	ZAVAROVALNE SKUPINE	OBRAČUNANI KOSMATI ZNESKI ŠKOD		INDEKS	STRUKTURA
		1-6 2012	1-6 2011	RASTI	1-6 2012
1	Nezgodno zavarovanje	13.005.955	13.100.797	99	4,5%
2	Zdravstveno zavarovanje	33.091.472	31.720.093	104	11,4%
3	Zavarovanje avtomobilskega kaska	47.383.392	52.934.404	90	16,4%
4	Ožja premoženjska zavarovanja	38.748.190	35.914.785	108	13,4%
5	Zavarovanje avtomobilske odgovornosti	53.605.820	62.407.633	86	18,5%
6	Splošno zavarovanje odgovornosti	8.929.226	10.850.950	82	3,1%
7	Kreditno zavarovanje	2.582.943	2.369.007	109	0,9%
8	Ostala premoženjska zavarovanja	6.607.439	4.798.991	138	2,3%
	PREMOŽENJSKA ZAVAROVANJA	203.954.437	214.096.659	95	70,5%
9	Življenjsko zavarovanje	48.040.722	49.391.946	97	16,6%
10	Življenjsko zav., vezano na enote inv. skladov	19.592.628	10.219.808	192	6,8%
11	Zavarovanje s kapitalizacijo izplačil	17.600.836	12.060.628	146	6,1%
	ŽIVLJENJSKA ZAVAROVANJA	85.234.186	71.672.383	119	29,5%
	SKUPAJ	289.188.623	285.769.042	101	100,0%

4.3.3 Kosmati obratovalni stroški

Skupni kosmati obratovalni stroški zavarovalne dejavnosti Skupine Triglav so v prvem polletju 2012 dosegli višino 112,7 milijona evrov in so se ostali na približno enaki ravni kot leto prej (indeks 100). Delež obratovalnih stroškov v obračunani kosmati zavarovalni premiji je znašal 21,5 odstotka in je v primerjavi s prvim polletjem leta 2011 višji za 1,1 odstotne točke.

Graf: Kosmati obratovalni stroški v prvem polletju 2012 in primerjava z enakim obdobjem v letu 2011



V skupini premoženjskih zavarovanj so znašali 91,4 milijona evrov (indeks 101), pri življenjskih zavarovanjih 17,8 milijona evrov (indeks 96) in pri zdravstvenih zavarovanjih 3,5 milijona evrov (indeks 103).

Za 11 odstotkov so se povišali stroški pridobivanja zavarovanj (provizije) in so znašali 16,3 milijona evrov. Stroški amortizacije v višini 6,5 milijona evrov so v primerjavi z enakim obdobjem lani višji za 29 odstotkov. Stroški dela, ki v imajo v strukturi vseh kosmatih obratovalnih stroškov največji delež (51 odstotkov), so znašali 59,4 milijona evrov, kar je za 3 odstotke manj kot leto prej. V primerjavi z enakim

Stroški dela, ki imajo v strukturi vseh stroškov največji delež, so se zmanjšali za 3 odstotke.

lanskim obdobjem so bili za 8 odstotkov nižji stroški storitev fizičnih oseb v višini 1,3 milijona evrov, medtem ko so se drugi obratovalni stroški zmanjšali za 7 odstotkov in so znašali 32,5 milijona evrov.

Tabela: Kosmati obratovalni stroški zavarovalne dejavnosti v obdobju 1-6 2012 po naravnih vrstah

OBRATOVALNI STROŠKI PO NARAVNIH VRSTAH	KOSMATI OBRATOVALNI STROŠKI		INDEKS	STRUKTURA
	1-6 2012	1-6 2011	2012/2011	1-6 2012
1. Stroški pridobivanja zavarovanj	16.273.086	14.600.791	111	14,1%
2. Sprememba v razmejenih stroških pridobivanja zavarovanj	-322.325	-1.948.764	17	-0,3%
3. Amortizacija	6.510.056	5.030.357	129	5,6%
4. Stroški dela	59.361.740	61.118.823	97	51,3%
- plače zaposlenih	41.388.352	41.672.078	99	35,8%
- stroški socialnega in pokojninskega zavarovanja	9.109.222	9.908.849	92	7,9%
- drugi stroški dela	8.864.166	9.537.896	93	7,7%
5. Stroški storitev fizičnih oseb, ki ne opr. dej. skupaj z dajatvami	1.333.863	1.448.272	92	1,2%
6. Drugi obratovalni stroški	32.492.498	34.769.703	93	28,1%
- stroški reprezentance, reklame, sejmov	6.476.863	7.514.057	86	5,6%
- stroški materiala in energije	3.776.903	3.800.435	99	3,3%
- stroški storitev vzdrževanja	4.594.817	4.537.352	101	4,0%
- povračila stroškov v zvezi z delom	2.533.802	2.573.761	98	2,2%
- stroški intelektualnih in osebnih storitev	1.976.911	1.760.827	112	1,7%
- dajatve, ki niso odvisne od posl. izida razen zav.	1.322.593	1.557.350	85	1,1%
- stroški storitev prometa in zvez	2.250.190	2.388.026	94	1,9%
- stroški zavarovalnih premij	642.520	1.006.097	64	0,6%
- stroški plačilnega prometa in bančnih storitev	2.017.555	1.986.265	102	1,7%
- najemnine in zakupnine	3.356.364	4.043.913	83	2,9%
- stroški storitev strokovnega izobraževanja	606.468	590.332	103	0,5%
- ostali stroški storitev	2.669.076	3.011.288	89	2,3%
- dolgoročne rezervacije za zaposlene	268.436	0	0	0,2%
SKUPAJ OBRATOVALNI STROŠKI	115.648.918	115.019.182	101	100,0%
Izločitev v konsolidaciji	-2.962.637	-2.677.791	111	
SKUPAJ KONSOLIDIRANO	112.686.281	112.341.391	100	

Kosmati obratovalni stroški nezavarovalne dejavnosti so znašali 33,3 milijona evrov (indeks 154). Porast stroškov nezavarovalne dejavnosti je posledica vključitve Skupine Avrigo in Investicijskega podjetja, d.o.o. med odvisne družbe Skupine Triglav.

4.3.4 Pozavarovanje

Skupina Triglav je v prvih šestih mesecih leta 2012 v zunanjo izravnavo odvedla 49,0 milijonov evrov pozavarovalne in sozavarovalne premije, kar je 8-odstotno znižanje v primerjavi z enakim obdobjem v letu 2011. Pozavarovalna premija predstavlja 9,4 odstotka skupne obračunane kosmate zavarovalne in sozavarovalne premije. Iz naslova pozavarovanja smo prejeli za 8,7 milijona evrov obračunanih deležev pozavarovateljev v kosmatih škodah (indeks 65).

4.3.5 Zavarovalno-tehnične rezervacije

Na dan 30. 6. 2012 je Skupina Triglav oblikovala za 2.304,7 milijona evrov kosmatih zavarovalno-tehničnih rezervacij. Skupni obseg kosmatih rezervacij se je v primerjavi s stanjem ob koncu leta 2011 povečal za 3 odstotke.

Skupni obseg kosmatih zavarovalno-tehničnih rezervacij se je v primerjavi s stanjem ob koncu leta 2011 povečal za 3 odstotke.

Rasti posameznih vrst rezervacij:

- kosmate prenosne premije so se v primerjavi s stanjem ob koncu leta 2011 povečale za 18 odstotkov in so bile na 30. 6. 2012 oblikovane v višini 344,5 milijona evrov;
- kosmate škodne rezervacije so ostale na približno enakem nivoju kot so bile konec leta 2011 in so 30. 6. 2012 znašale 702,5 milijona evrov;
- na dan 30. 6. 2012 je bilo oblikovanih 1.231,7 milijona evrov matematičnih rezervacij, kar je 2 odstotka več kot konec leta 2011. Od tega je bilo 849,4 milijona evrov matematičnih rezervacij kritnega sklada življenjskih zavarovanj in kritnega sklada PDPZ in 382,3 milijona evrov matematičnih rezervacij kritnega sklada naložbenih življenjskih zavarovanj;
- rezervacije za bonuse in popuste so se v primerjavi s koncem leta 2011 povečale za 11 odstotkov in so 30. 6. 2012 znašale 18,4 milijona evrov;
- druge zavarovalno-tehnične rezervacije so 30. 6. 2012 znašale 7,7 milijona evrov. V primerjavi z zadnjim dnevom leta 2011 so se znižale za 26 odstotkov.

Tabela: Kosmate zavarovalno-tehnične rezervacije na dan 30. 6. 2012

	KOSMATE ZAVAROVALNO-TEHNIČNE REZERVACIJE		
	30. 6. 2012	31. 12. 2011	INDEKS
Prenosne premije	344.450.706	291.740.398	118
Matematične rezervacije	1.231.686.954	1.209.960.825	102
Škodne rezervacije	702.464.296	705.464.250	100
Rezervacije za bonuse in popuste	18.410.502	16.599.643	111
Druge zavarovalno-tehnične rezervacije	7.665.724	10.377.656	74
ZAVAROVALNO-TEHNIČNE REZERVACIJE	2.304.678.182	2.234.142.772	103

4.3.6 Struktura finančnih naložb na dan 30. 6. 2012

Finančne naložbe in naložbe v nepremičnine, ki niso namenjene neposrednemu izvajanju zavarovalne dejavnosti, so bile na dan 30. 6. 2012 izkazane v višini 2.485,5 milijona evrov in so se v primerjavi s stanjem na dan 31. 12. 2011 povišale za 2 odstotka. V strukturi vseh sredstev je njihov delež znašal 79,7 odstotka.

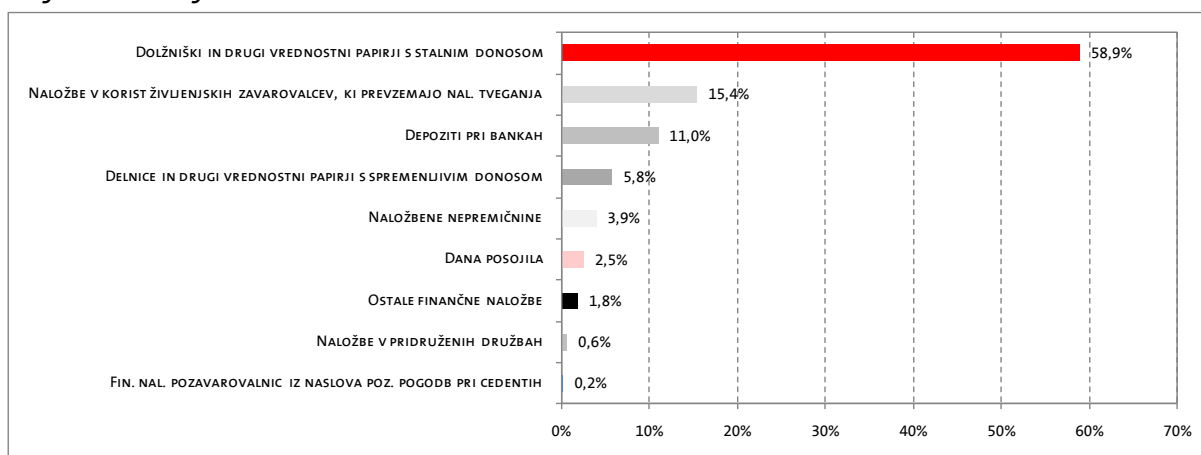
V strukturi vseh finančnih naložb predstavljajo največji, 58,9-odstotni delež dolžniški in drugi vrednostni papirji s stalnim donosom, ki so se v primerjavi s stanjem na dan 31. 12. 2011 povišali za 7 odstotkov. Na dan 30. 6. 2012 so dosegli višino 1.462,9 milijona evrov. Po velikosti jim sledijo naložbe v korist življenjskih zavarovalcev, ki prevzemajo naložbeno tveganje, ki so na dan 30. 6. 2012 znašale 382,0 milijonov evrov in so se v primerjavi s koncem leta 2011 povečale za 5 odstotkov. Delnice in drugi vrednostni papirji s spremenljivim donosom so na dan 30. 6. 2012 dosegle višino 143,0 milijonov evrov in so se znižale za 20 odstotkov, v strukturi naložb pa predstavljajo 5,8-odstotni delež. Depoziti pri bankah so se znižali za 10 odstotkov in so na dan 30. 6. 2012 znašali 272,6 milijona evrov, naložbene nepremičnine pa 97,4 milijona evrov in so se v primerjavi s koncem leta 2011 povišale za 1 odstotek. Naložbene nepremičnine predstavljajo v strukturi vseh naložb 3,9-odstotni delež, depoziti pa 11,0-odstotnega. Naložbe v posojila so na dan 30. 6. 2012 izkazane v višini 62,6 milijona evrov in imajo v strukturi naložb 2,5-odstotni delež, ostale finančne naložbe pa so dosegle višino 45,6 milijona evrov in imajo 1,8-odstotni delež. Naložbe v posojila so v primerjavi s koncem leta 2011 znižale za 10 odstotkov, ostale finančne naložbe pa so se povišale za 7 odstotkov. Najmanjši delež v strukturi naložb (0,6-odstotni delež) imajo naložbe v pridružene družbe, ki so se zmanjšale za 26 odstotkov in so na dan 30. 6. 2012 znašale 15,2 milijona evrov.

V strukturi vseh finančnih naložb predstavljajo 58,9-odstotni delež dolžniški in drugi vrednostni papirji s stalnim donosom.

Tabela: Finančne naložbe na 30. 6. 2012

	FINANČNE NALOŽBE		
	30. 6. 2012	31. 12. 2011	INDEKS
Naložbene nepremičnine	97.433.174	96.784.890	101
Naložbe v družbe v pridruženih družbah	15.215.402	20.504.563	74
Delnice in drugi vrednostni papirji s spremenljivim donosom	142.968.958	179.694.545	80
Dolžniški in drugi vrednostni papirji s stalnim donosom	1.462.885.757	1.363.563.309	107
Dana posojila	62.583.445	69.277.003	90
Depoziti pri bankah	272.641.867	302.344.124	90
Ostale finančne naložbe	45.633.656	42.745.847	107
Fin. nal. pozavarovalnic iz naslova poz. pogodb pri cedentih	4.095.999	3.714.618	110
Naložbe v korist življenjskih zavarovalcev, ki prevzemajo nal. tveganja	382.043.921	364.684.374	105
SKUPAJ	2.485.502.179	2.443.313.273	102

Graf: Struktura finančnih naložb na dan 30. 6. 2012



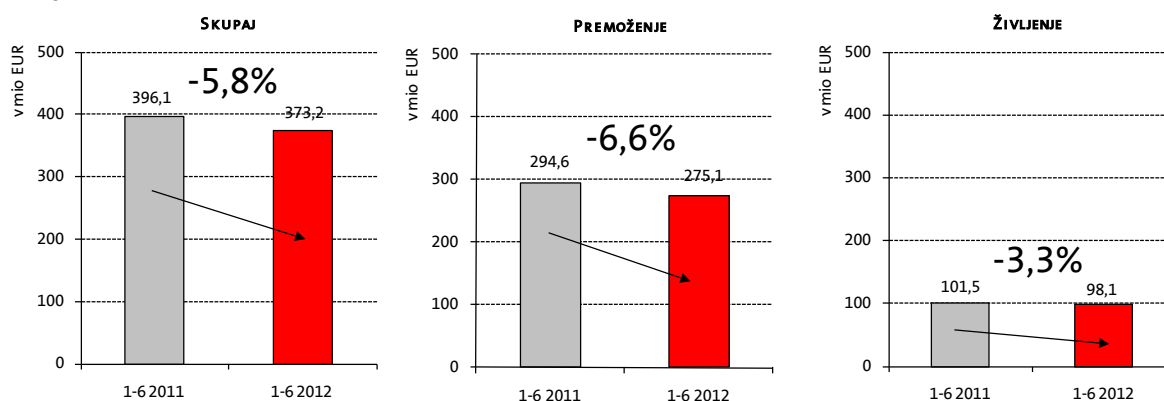
4.4 Poslovanje Zavarovalnice Triglav, d.d.

4.4.1 Obračunana kosmata zavarovalna in sozavarovalna premija

V prvem polletju 2012 je Zavarovalnica Triglav, d.d., obračunala za 373,2 milijona evrov kosmate zavarovalne in sozavarovalne premije, kar je za 6 odstotkov manj kot v enakem obdobju lani.

V prvem polletju smo obračunali 373,2 milijona evrov kosmate zavarovalne in sozavarovalne premije.

Graf: Kosmata zavarovalna in sozavarovalna premija v prvem polletju 2012 in primerjava s prvim polletjem 2011



Premij premoženjskih zavarovanj je bilo za 275,1 milijona evrov (indeks 93) in premij življenjskih zavarovanj za 98,1 milijona evrov (indeks 97). V skupni zavarovalni premiji predstavljajo premoženjska zavarovanja 73,7-odstotni in življenjska zavarovanja 26,3-odstotni delež. Delež zavarovalne premije življenjskih zavarovanj se je v primerjavi z enakim obdobjem lani povišal za 0,7 odstotne točke.

Tabela: Obračunana kosmata zavarovalna in sozavarovalna premija Zavarovalnice Triglav v prvem polletju leta 2012 po zavarovalnih skupinah

ZAP. ŠT.	ZAVAROVALNE SKUPINE	OBRAČUNANA KOSMATA ZAVAROVALNA PREMIJA		INDEKS RASTI	STRUKTURA 1-6 2012
		1-6 2012	1-6 2011		
1	Nezgodno zavarovanje	20.362.250	21.909.570	93	5,5%
2	Zdravstveno zavarovanje	0	0	0	0,0%
3	Zavarovanje avtomobilskega kaska	65.226.392	71.665.176	91	17,5%
4	Ožja premoženjska zavarovanja	79.677.199	86.819.398	92	21,3%
5	Zavarovanje avtomobilske odgovornosti	66.783.538	73.186.022	91	17,9%
6	Splošno zavarovanje odgovornosti	20.598.151	19.423.143	106	5,5%
7	Kreditno zavarovanje	9.624.088	9.869.189	98	2,6%
8	Ostala premoženjska zavarovanja	12.828.285	11.716.567	109	3,4%
	PREMOŽENJSKA ZAVAROVANJA	275.099.904	294.589.065	93	73,7%
9	Življenjsko zavarovanje	43.403.422	44.320.638	98	11,6%
10	Življenjsko zav., vezano na note inv. skladov	43.964.278	47.555.085	92	11,8%
11	Zavarovanje s kapitalizacijo izplačil	10.781.120	9.599.802	112	2,9%
	ŽIVLJENJSKA ZAVAROVANJA	98.148.821	101.475.525	97	26,3%
	SKUPAJ	373.248.725	396.064.591	94	100,0%

Na področju **premoženjskih zavarovanj** je bila najvišja rast zavarovalne premije dosežena pri ostalih premoženjskih zavarovanjih, kjer smo obračunali 12,8 milijona evrov premije. V primerjavi z enakim obdobjem preteklega leta je nominalno višja za 9 odstotkov. K visoki rasti

premije so prispevale zavarovalne vrste zavarovanje tirmih vozil, zavarovanje prevoza blaga, kavcijska zavarovanja in letalsko zavarovanje. Pri splošnem zavarovanju odgovornosti smo dosegli 6-odstotno nominalno rast. Dobre prodajne rezultate smo dosegli pri zavarovanju odgovornosti za izdelke in pri splošni odgovornosti, največjih zavarovalnih podvrstah te skupine, saj skupaj dosejata preko 88-odstotni delež.

Pri ostalih skupinah zavarovanj smo zbrali manj zavarovalne premije kot v enakem lanskem obdobju. Pri avtomobilskih zavarovanjih, ki predstavljajo 35-odstotni delež v strukturi zavarovalne premije, smo beležili padec premije, ki je bil pri zavarovanju avtomobilske odgovornosti in pri zavarovanju avtomobilskega kaska 9-odstoten. Padec premije je predvsem posledica intenzivne cenovne konkurence med zavarovalnicami na trgu avtomobilskih zavarovanj, racionalnejšega obnašanja zavarovancev, pocenitve zavarovanj ter zniževanja premije pri velikih zavarovancih, ki jih pridobivamo preko javnih razpisov in tudi posledica gospodarske krize.

Pri ožjih premoženjskih zavarovanjih smo zabeležili 8-odstotni padec premije, kar je predvsem posledica nižje premije kombiniranih premoženjskih zavarovanj, kjer smo imeli lani sklenjeno »enkratno zavarovanje« z visoko zavarovalno premijo. Dobre prodajne rezultate pa smo dosegli pri prodaji zavarovanj požara in elementarnih nesreč, zavarovanju živil v zamrzovalnikih, gradbenih in montažnih zavarovanjih. Na nižjo premijo nezgodnih zavarovanj (indeks 93) so vplivala dogajanja na trgu avtomobilskih zavarovanj, saj več kot polovico premije te skupine zavarovanj predstavljata zavarovalni podvrsti, ki se sklepata z avtomobilskimi policami (AO plus in nezgodna zavarovanja v vozilu) ter naraščajoča brezposelnost in slab položaj gospodarstva, ki sta glavna razloga za upad premije kolektivnih nezgodnih zavarovanj. Pri kreditnih zavarovanjih (indeks 98) je padec premije posledica gibanja zavarovanj potrošniških kreditov (predstavljajo 63-odstotni delež kreditnih zavarovanj), kjer smo dosegli obdobjni indeks 89. Obseg kreditiranja bank se je namreč zmanjšal kot posledica gospodarske krize. Rezultati večine ostalih zavarovalnih podvrst kreditnih zavarovanj so dobri, zlasti pri zavarovanju terjatev v notranji trgovini (indeks 147) in zavarovanju limitov na tekočih računih (indeks 119).

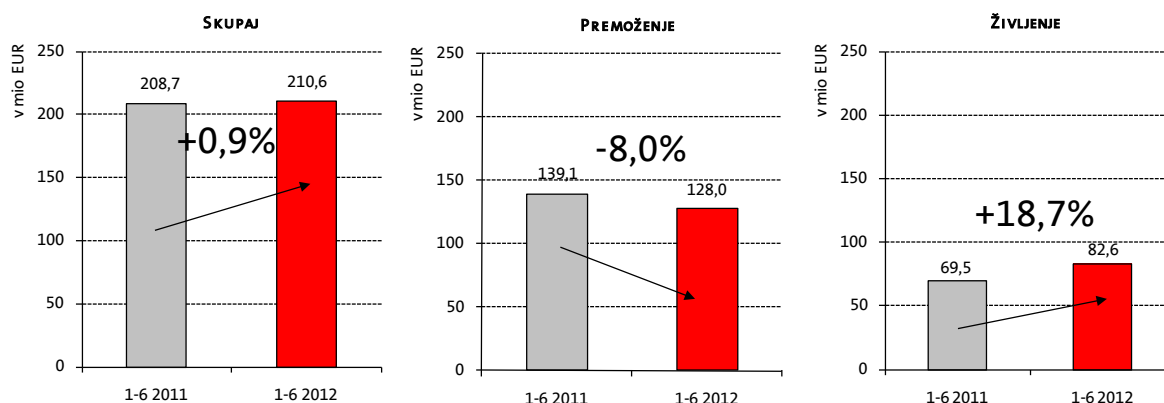
Pri **življenjskih zavarovanj** je padec zavarovalne premije posledica staranja portfelja življenjskih zavarovanj (doživetja in odkupi) ter finančne in gospodarske krize, ki vplivata na večjo previdnost in posledično nižjo realizacijo. Pri naložbenih življenjskih zavarovanjih (življenjska zavarovanja, vezana na enote investicijskih skladov) je premija za 8 odstotkov nižja kot v enakem lanskem obdobju in predstavlja skoraj 45 odstotkov premije življenjskih zavarovanj. Pri življenjskih zavarovanjih (klasična življenjska, rentna in prostovoljna pokojninska zavarovanja) je premija za 2 odstotka nižja kot v enakem lanskem obdobju, premija prostovoljnih dodatnih pokojninskih zavarovanj (zavarovanja s kapitalizacijo izplačil) pa je dosegla 12-odstotno rast.

4.4.2 Obračunani kosmati zneski škod

Zavarovalnica Triglav je v prvem polletju leta 2012 obračunala za 210,6 milijona evrov obračunanih kosmatih zneskov škod (vključno s cenilnimi stroški in prihodki od uveljavljenih regresnih terjatev), kar je za 1 odstotek več kot v enakem obdobju leta 2011. Februarja je viharna burja na Novogoriškem in Ajdovskem območju povzročila za 5,1 milijona evrov škod. Prijavljenih je bilo približno 6.000 škodnih primerov, od tega je bilo približno 80 odstotkov že rešenih in izplačano približno 3,3 milijona evrov škod. Pri zavarovanju posevkov in plodov smo beležili okoli 3 milijone evrov škode zaradi spomladanske pozebe v začetku aprila, ki je povzročila velik izpad pridelka predvsem v sadjarstvu, v manjši meri pa tudi na vinogradih. Na območju Ljubljane je bilo 12. 6. 2012 neurje s točo, kjer pričakujemo približno 3.000 prijav škod v skupnem znesku 2 milijona evrov.

Na poslovni rezultat so v prvem polletju vplivale tudi posamične množične škode.

Graf: Obračunani kosmati zneski škod v prvem polletju 2012 in 2011



Na področju premoženjskih zavarovanj smo obračunali 128,0 milijonov evrov kosmatih zneskov škod, kar je 8 odstotkov manj kot lani. Rast škod na področju premoženjskih zavarovanj za 1,3 indeksne točke zaostaja za rastjo zavarovalne premije. Vrednost kosmatih zneskov škod se je najbolj povečala v zavarovalni skupini ostalih premoženjskih zavarovanj, za 34 odstotkov. Razlog je v visoki rasti škod zavarovanja tirnih vozil, zavarovanja pomoči, zavarovanja odgovornosti pri uporabi zrakoplovov in kavcijskih zavarovanjih. V skupini ožjih premoženjskih zavarovanjih so se škode povečale za 2 odstotka predvsem zaradi povečanega števila škodnih dogodkov zaradi viharne burje, škode na posevkih in plodovih zaradi spomladanske pozebe ter večje škode pri zavarovanju rudnikov. 2-odstotno povečanje kosmatih zneskov škod kreditnih zavarovanj je predvsem posledica visoke rasti škod zavarovanja izvoznih kreditov (indeks 251) zaradi večje škode, ki je bila izplačana zavarovancu zaradi stečaja dolžnika v Nemčiji. V ostalih zavarovalnih skupinah premoženjskih zavarovanj so kosmati zneski škod nižji kot v enakem lanskem obdobju, največji upad beležimo pri splošnem zavarovanju odgovornosti (indeks 82) in zavarovanju avtomobilske odgovornosti (indeks 85).

Primerjava rasti škod in zavarovalne premije premoženjskih zavarovanj kaže, da so škode za 1,3 indeksne točke zaostale za zavarovalno premijo.

Kosmati zneski škod skupine življenjskih zavarovanj so znašali 82,6 milijona evrov, kar je 19 odstotkov več kot v enakem obdobju lani. Delež te skupine v strukturi vseh škod je 39,2-odstoten ali za 5,9 odstotnih točk višji kot leto prej. Glavnino škodnega zneska predstavljajo življenjska zavarovanja (klasična življenjska, rentna in prostovoljna pokojninska zavarovanja), ki so dosegla 46,0 milijonov evrov ali 3 odstotke manj v primerjavi s preteklim letom. Visoko rast smo zabeležili pri naložbenih življenjskih zavarovanjih (indeks 192) in pri prostovoljnih dodatnih pokojninskih zavarovanjih (indeks 146). Glavni razlog za visoko rast škod je v povečanem številu odkupov prostovoljnih dodatnih pokojninskih zavarovanj zaradi izpolnitve 10-letnega varčevalnega obdobja.

Tabela: Obračunani kosmati zneski škod Zavarovalnice Triglav v prvem polletju leta 2012 po zavarovalnih skupinah

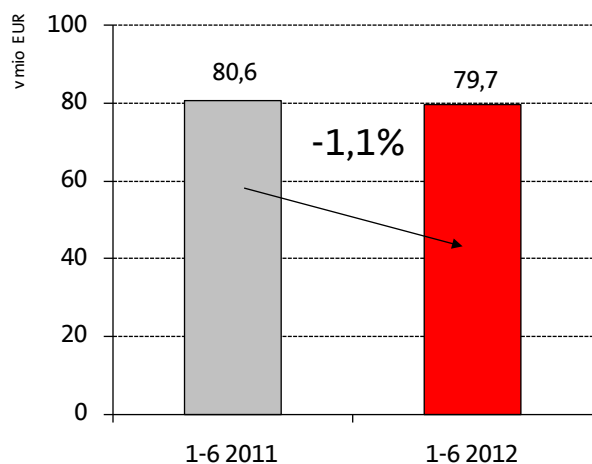
ZAP. ŠT.	ZAVAROVALNE SKUPINE	OBRAČUNANI KOSMATI ZNESKI ŠKOD		INDEKS	STRUKTURA
		1-6 2012	1-6 2011	RASTI	1-6 2012
1	Nezgodno zavarovanje	8.710.299	9.151.659	95	4,1%
2	Zdravstveno zavarovanje	0	0	0	0,0%
3	Zavarovanje avtomobilskega kaska	39.160.569	43.993.531	89	18,6%
4	Ožja premoženjska zavarovanja	29.931.714	29.361.300	102	14,2%
5	Zavarovanje avtomobilske odgovornosti	34.120.582	40.167.280	85	16,2%
6	Splošno zavarovanje odgovornosti	8.219.245	10.083.548	82	3,9%
7	Kreditno zavarovanje	2.002.639	1.962.863	102	1,0%
8	Ostala premoženjska zavarovanja	5.883.886	4.388.113	134	2,8%
PREMOŽENJSKA ZAVAROVANJA		128.028.934	139.108.294	92	60,8%
9	Življenjsko zavarovanje	46.014.228	47.622.165	97	21,8%
10	Življenjsko zav., vezano na enote inv. skladov	18.964.416	9.864.684	192	9,0%
11	Zavarovanje s kapitalizacijo izplačil	17.600.836	12.060.628	146	8,4%
ŽIVLJENJSKA ZAVAROVANJA		82.579.481	69.547.477	119	39,2%
SKUPAJ		210.608.415	208.655.771	101	100,0%

4.4.3 Kosmati obratovalni stroški

Kosmati obratovalni stroški so v obdobju od 1. 1. 2012 do 30. 6. 2012 dosegli višino 79,7 milijona evrov in so v primerjavi z enakim lanskim obdobjem nižji za 1 odstotek.

Z varčevalnimi ukrepi smo dosegli 1-odstotno znižanje kosmatih obratovalnih stroškov.

Graf: Kosmati obratovalni stroški v prvem polletju 2012 in primerjava s prvim polletjem 2011



Delež obratovalnih stroškov v obračunani kosmati zavarovalni premiji je znašal 21,3 odstotka in je za 1,0 odstotno točko višji kot v enakem obdobju leta 2011.

Stroški pridobivanja zavarovanj (provizije) so znašali 9,1 milijona evrov in so v primerjavi z enakim lanskim obdobjem nižji za 1 odstotek. Za 39 odstotkov so višji stroški amortizacije v višini 4,6 milijona evrov. Stroški dela so dosegli 45,3 milijona evrov (v strukturi predstavljajo 56,9-odstotni delež) in so glede na enako lansko obdobje nižji za 2 odstotka. Stroški storitev fizičnih oseb, ki ne opravljajo dejavnosti, v višini 0,9 milijona evrov so bili v primerjavi z lanskim letom za 13 odstotkov višji. Ostali obratovalni stroški so v opazovanem obdobju dosegli 19,8 milijona evrov in so za 6 odstotkov nižji v primerjavi z enakim lanskim obdobjem.

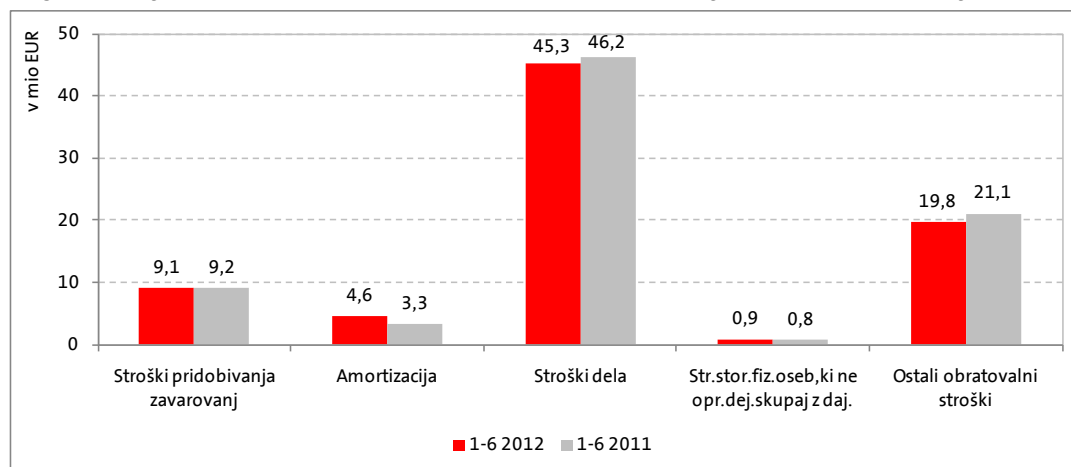
V skupini življenjskih zavarovanj znašajo obratovalni stroški 17,1 milijona evrov, njihov delež v kosmati zavarovalni premiji je znašal 17,4 odstotka. Kosmati obratovalni stroški, ki se nanašajo na premoženjska zavarovanja, znašajo 62,6 milijona evrov, njihov delež v obračunani kosmati zavarovalni premiji pa je znašal 22,7 odstotka.

V skupnih kosmatih obratovalnih stroških, razporejenih po funkcionalnih skupinah, predstavljajo stroški pridobivanja zavarovanj 58,9, cenilni stroški 13,0, stroški upravljanja sredstev 2,2 in drugi obratovalni stroški 25,9-odstotni delež.

Tabela: Kosmati obratovalni stroški v prvem polletju 2012 po naravnih vrstah

NARAVNE VRSTE STROŠKOV	KOSMATI OBRATOVALNI STROŠKI		INDEKS	STRUKTURA
	1-6 2012	1-6 2011	2012/2011	1-6 2012
1. Stroški pridobivanja zavarovanj (provizije)	9.117.767	9.170.176	99	11,4%
2. Drugi obratovalni stroški	70.535.390	71.407.419	99	88,6%
2.1. Amortizacija sredstev, potrebnih za obratovanje	4.555.083	3.273.911	139	5,7%
2.2. Stroški dela	45.315.383	46.243.572	98	56,9%
- plače zaposlenih	32.161.150	31.945.574	101	40,4%
- stroški socialnega in pokojninskega zavarovanja	5.494.060	5.543.058	99	6,9%
- drugi stroški dela	7.660.174	8.754.941	87	9,6%
2.3. Str. storitev fizičnih oseb, ki ne opravljajo dej. skupaj z daj.	901.536	801.027	113	1,1%
- stroški po pogodbah o delu, pog. o avtorskem delu	290.725	308.771	94	0,4%
- stroški storitev študentskega servisa	610.812	492.257	124	0,8%
2.4. Ostali obratovalni stroški	19.763.387	21.088.909	94	24,8%
- stroški reprezentance, reklame, sejmov	4.381.529	4.998.546	88	5,5%
- stroški materiala in energije	2.373.086	2.270.886	105	3,0%
- stroški storitev vzdrževanja	3.127.485	3.340.696	94	3,9%
- povračila stroškov v zvezi z delom	2.067.774	2.097.817	99	2,6%
- stroški intelektualnih in osebnih storitev	932.167	1.089.048	86	1,2%
- dajatve, ki niso odvisne od posl. izida razen zav.	880.073	1.142.898	77	1,1%
- stroški storitev prometa in zvez	1.299.594	1.360.325	96	1,6%
- stroški zavarovalnih premij	387.648	759.323	51	0,5%
- stroški plačilnega prometa in bančnih storitev	1.593.536	1.545.502	103	2,0%
- najemnine in zakupnine	1.309.312	1.349.363	97	1,6%
- stroški storitev strokovnega izobraževanja	483.185	448.758	108	0,6%
- ostali stroški storitev	659.562	576.148	114	0,8%
- dolgoročne rezervacije za zaposlene	268.436	109.598	245	0,3%
SKUPAJ	79.653.158	80.577.596	99	100,0%

Graf: Primerjava kosmatih obratovalnih stroškov v obdobju 1-6 2012 z obdobjem 1-6 2011



4.4.4 Pozavarovanje

Zavarovalnica Triglav je v obdobju od 1. 1. do 30. 6. 2012 v zunanjo izravnavo odvedla 43,3 milijona evrov, kar za 10 odstotkov manj kot v enakem lanskem obdobju. Pozavarovalna premija predstavlja 11,6 odstotka skupne obračunane kosmate zavarovalne premije. Sprememba prenosnih premij za pozavarovalni del je znašala 10,9 milijona evrov in je za 29 odstotkov nižja kot v enakem obdobju lani. Iz naslova pozavarovanja smo prejeli za 10,4 milijona evrov obračunanih deležev pozavarovateljev v kosmatih škodah (obdobni indeks 64). Sprememba škodnih rezervacij za pozavarovalni del je znašala 3,0 milijone evrov (indeks 65). Iz pozavarovanja smo prejeli tudi 6,8 milijona evrov pozavarovalnih provizij (indeks 105).

4.4.5 Zavarovalno-tehnične rezervacije

Kosmate zavarovalno-tehnične rezervacije so osnova za uravnoteženo poslovanje in zagotavljanje dolgoročne varnosti zavarovancev. Na dan 30. 6. 2012 smo oblikovali za 1.995,4 milijona evrov kosmatih zavarovalno-tehničnih rezervacij, ki so osnova za uravnoteženo poslovanje in zagotavljanje dolgoročne varnosti zavarovancev. Skupni obseg kosmatih zavarovalno-tehničnih rezervacij se je v primerjavi s stanjem na zadnji dan leta 2011 povečal za 3 odstotke. Pri premoženjskih zavarovanjih so se zavarovalno-tehnične rezervacije povišale za 5 odstotkov in pri življenjskih zavarovanjih za 2 odstotka.

Skupni obseg kosmatih zavarovalno-tehničnih rezervacij se je v primerjavi s stanjem na zadnji dan leta 2011 povečal za 3 odstotke.

Rasti posameznih vrst rezervacij:

- **kosmate prenosne premije** so se v primerjavi s stanjem ob koncu leta 2011 povečale za 21 odstotkov in so bile na dan 30. 6. 2012 oblikovane v višini 265,3 milijona evrov. Prenosna premija pri premoženjskih zavarovanjih je znašala 264,9 milijonov evrov (indeks 121), pri življenjskih zavarovanjih pa 0,5 milijona evrov (indeks 110);
- **kosmate škodne rezervacije** so za 2 odstotka nižje kot so bile konec leta 2011 in so 30. 6. 2012 znašale 527,8 milijonov evrov. Znižale so se zaradi zmanjšanja škod, kar je posledica izvajanja ukrepov pri prevzemu rizikov in selekciji portfelja ter manjšega števila množičnih naravnih škod. Pri premoženjskih zavarovanjih so škodne rezervacije znašale 507,7 milijona evrov (indeks 98), pri življenjskih zavarovanjih pa 20,2 milijona evrov (indeks 104);
- na dan 30. 6. 2012 je bilo oblikovanih 1.179,2 milijona evrov **matematičnih rezervacij**, kar je za 2 odstotka več kot konec leta 2011. Od tega je bilo 646,5 milijona evrov matematičnih rezervacij kritnega sklada življenjskih zavarovanj, 155,3 milijona evrov matematičnih rezervacij kritnega sklada PDPZ, 6,0 milijonov evrov matematičnih rezervacij kritnega sklada PDPZ iz izplačila rent in 371,4 milijona evrov matematičnih rezervacij kritnega sklada naložbenih življenjskih zavarovanj;
- **rezervacije za bonuse in popuste** so v primerjavi s koncem leta 2011 niso spremenile in so na 30. 6. 2012 znašale 16,4 milijona evrov;
- **druge zavarovalno-tehnične rezervacije** so na 30. 6. 2012 znašale 6,6 milijona evrov in so se v primerjavi z zadnjim dnem leta 2011 povišale za 13 odstotkov. Med druge zavarovalno-tehnične rezervacije uvrščamo rezervacije za neiztekle nevarnosti, ki so na dan 30. 6. 2012 znašale 5,5 milijona evrov in rezervacije za storniranje, ki so znašale 1,1 milijona evrov.

Tabela: Kosmate zavarovalno-tehnične rezervacije na dan 30. 6. 2012

	KOSMATE ZAVAROVALNO-TEHNIČNE REZERVACIJE		
	30. 6. 2012	31. 12. 2011	INDEKS
Prenosne premije	265.311.685	219.683.849	121
Matematične rezervacije	1.179.199.938	1.160.953.401	102
Škodne rezervacije	527.832.658	537.912.790	98
Rezervacije za bonuse in popuste	16.397.603	16.397.603	100
Druge zavarovalno-tehnične rezervacije	6.616.129	5.877.503	113
ZAVAROVALNO-TEHNIČNE REZERVACIJE	1.995.358.013	1.940.825.147	103

4.4.6 Struktura finančnih sredstev na dan 30. 6. 2012

Finančna sredstva, naložbe v družbe v skupini in v pridruženih družbah ter naložbene nepremičnine so bile na dan 30. 6. 2012 izkazane v višini 2.223,8 milijona evrov in so za 1 odstotek višje v primerjavi s stanjem konec leta 2011. V strukturi vseh sredstev je njihov delež znašal 85,8 odstotka.

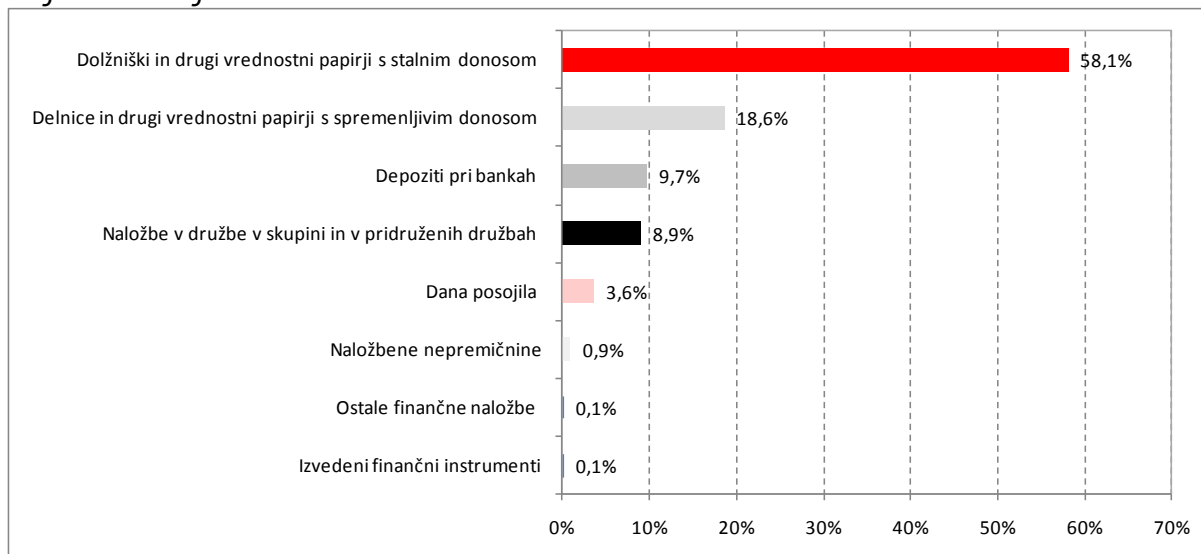
V strukturi vseh finančnih sredstev predstavljajo največji, 58,1-odstotni delež dolžniški in drugi vrednostni papirji s stalnim donosom, ki so se v primerjavi s stanjem na dan 31. 12. 2011 povišali za 6 odstotkov. Na dan 30. 6. 2012 so dosegli višino 1.292,9 milijona evrov. Po velikosti jim sledijo delnice in drugi vrednostni papirji s spremenljivim donosom, ki so na dan 30. 6. 2012 dosegli višino 414,6 milijona evrov in se znižali za 5 odstotkov glede na konec leta 2011, v strukturi naložb pa so dosegli 18,6-odstotni delež. Depoziti pri bankah so se znižali za 6 odstotkov in so na dan 30. 6. 2012 znašali 215,2 milijona evrov, predstavljajo pa 9,7-odstotni delež. Naložbe v družbe v skupini in v pridruženih družbah so na dan 30. 6. 2012 dosegle višino 198,6 milijona evrov, kar je za 3 odstotke manj kot konec leta 2011 (8,9-odstotni delež). Dana posojila so za 10 odstotkov nižja kot konec leta 2011 (79,4 milijona evrov), v strukturi vseh naložb pa imajo 3,6-odstotni delež.

Najmanjši delež (0,9-odstotni delež) v strukturi vseh naložb imajo naložbene nepremičnine, ki so na dan 30. 6. 2012 znašale 19,8 milijona evrov, izvedeni finančni instrumenti, ki so izkazani v višini 1,6 milijona evrov (0,1-odstotni delež) ter ostale finančne naložbe, ki so dosegle višino 1,6 milijona evrov (0,1-odstotni delež). Naložbene nepremičnine so se v primerjavi s stanjem konec leta 2011 nižje za 1 odstotek, izvedeni finančni instrumenti so se povišali za 13 odstotkov, ostale finančne naložbe pa se niso spremenile (indeks 100).

Tabela: Finančna sredstva na 30. 6. 2012

	FINANČNE NALOŽBE		
	30. 6. 2012	31. 12. 2011	INDEKS
Naložbene nepremičnine	19.840.795	19.984.888	99
Naložbe v družbe v skupini in v pridruženih družbah	198.643.297	203.986.798	97
Delnice in drugi vrednostni papirji s spremenljivim donosom	414.613.714	437.899.997	95
Dolžniški in drugi vrednostni papirji s stalnim donosom	1.292.907.960	1.215.859.601	106
Izvedeni finančni instrumenti	1.591.096	1.413.999	113
Dana posojila	79.362.413	87.739.036	90
Depoziti pri bankah	215.247.147	228.130.763	94
Ostale finančne naložbe	1.591.572	1.591.572	100
SKUPAJ	2.223.797.994	2.196.606.654	101

Graf: Struktura finančnih sredstev na dan 30. 6. 2012



5. FINANČNI REZULTAT IN FINANČNI POLOŽAJ

5.1 Skupina Triglav

5.1.1 Finančni rezultat

Skupina Triglav je kljub finančni krizi prvo polletje leta 2012 zaključila z dobičkom. Čisti poslovni izid je znašal 41,6 milijona evrov, kar je za 22 odstotkov več kot v prvem polletju 2011, poslovni izid pred obdavčitvijo pa je znašal 49,5 milijona evrov in je bil za 1 odstotek višji kot v preteklem letu. Čisti poslovni izid večinskega lastnika je znašal 40,6 milijona evrov (indeks 124), čisti poslovni izid manjšinskih lastnikov pa 1,0 milijon evrov (indeks 81). Takšen rezultat poslovanja smo dosegli z izvajanjem strateških usmeritev, ki so osredotočene na osnovno zavarovalniško dejavnost, z jasno politiko upravljanja s tveganji, ustreznim prevzemom rizika in ustrezno politiko pozavarovanj ter z izvajanjem ukrepov poslovne politike za omilitev negativnih vplivov finančne krize. Kombinirani količnik, ki meri uspešnost poslovanja zavarovalnice v osnovni dejavnosti, se je izboljšal za 1,0 odstotno točko in je znašal 88,0 odstotkov.

Kljub finančni krizi je Skupina Triglav dosegla 41,6 milijona evrov dobička, 22 odstotkov več kot v enakem obdobju lani.

Na rezultat poslovanja Skupine Triglav v obravnavanem obdobju je še vedno negativno vplivala finančna kriza, ki je imela vpliv na povpraševanje po zavarovalnih produktih in na dogajanje na finančnih trgih. Zaradi pomembnejših ali dolgotrajnejših padcev vrednosti naložb smo izvedli trajno slabitev naložb v višini 32,8 milijona evrov.

Čisti prihodki od zavarovalnih premij so znašali 443,5 milijona evrov, kar predstavlja 3-odstotno nominalno znižanje. Čisti prihodki od premoženjskih zavarovalnih premij so se znižali za 4 odstotke, pri življenjskih zavarovalnih premijah za 3 odstotke, pri zdravstvenih zavarovalnih premijah pa so se povečali za 8 odstotkov. Zmanjšanje obračunanih zavarovalnih premij za deleže iz pozavarovanja in sozavarovanja je znašalo 49,0 milijonov evrov, kar je za 8 odstotkov manj kot v enakem obdobju leta 2011. Sprememba čistih prenosnih premij je znašala 31,0 milijonov evrov, kar je za 21 odstotkov manj kot v enakem obdobju preteklega leta.

Čisti odhodki za škode izkazani v višini 291,5 milijona evrov so se v primerjavi z letom prej povišali za 3 odstotke. Pri premoženjskih zavarovanjih so se čisti odhodki za škode v primerjavi z letom prej znižali za 4 odstotke, odhodki za škode pri življenjskih zavarovanjih so se povišali za 20 odstotkov in pri zdravstvenih zavarovanjih za 8 odstotkov. Obračunani deleži pozavarovateljev in sozavarovateljev v škodah so se v primerjavi z enakim obdobjem v letu 2011 znižali za 35 odstotkov in so znašali 8,7 milijona evrov. V obdobju 1-6 2012 so se čiste škodne rezervacije znižale za 5,1 milijona evrov, kar je za 15 odstotkov več kot so se znižale v enakem obdobju leta 2011. Odhodki iz izravnalne sheme dopolnilnih zdravstvenih zavarovanj so znašali 3,6 milijona evrov, kar je za 7 odstotkov več kot v enakem obdobju lani.

Prihodki od naložb so dosegli 99,1 milijona evrov in odhodki od naložb 86,1 milijona evrov. Donosi od naložb, ki predstavljajo razliko med prihodki in odhodki od naložb, so v opazovanem obdobju znašali 12,9 milijona evrov. Nižji donosi od naložb so predvsem zaradi trajne slabitve finančnih sredstev v višini 32,8 milijona evrov, ter zaradi izgube vrednosti naložbe v grške vrednostne papirje zaradi efekta enostranskega odpisa grškega državnega dolga.

Kosmati obratovalni stroški (brez cenilnih obratovalnih stroškov in stroškov upravljanja sredstev) so znašali 96,9 milijona evrov (indeks 100). Stroški pridobivanja zavarovanj so znašali 62,3 milijonov evrov (indeks 102) in ostali obratovalni stroški 34,7 milijona evrov (indeks 97).

Drugi zavarovalni prihodki so se znižali za 24 odstotkov in so znašali 11,9 milijona evrov, od katerih so prihodki od provizij dosegli 8,3 milijonov evrov. Drugi zavarovalni odhodki so znašali 21,8 milijona evrov (indeks 73).

Tabela: Posamezne postavke konsolidiranega izkaza poslovnega izida Skupine Triglav za prvo polletje leta 2012

	v EUR		
	1-6 2012	1-6 2011	INDEKS
Čisti prihodki od zavarovalnih premij	443.539.108	456.943.916	97
Prihodki od finančnih sredstev	99.067.544	59.308.424	167
Drugi zavarovalni prihodki	11.880.804	15.698.071	76
Drugi prihodki	39.918.927	27.914.636	143
Čisti odhodki za škode	291.549.630	282.462.839	103
Sprememba drugih zavarovalno-tehničnih rezervacij	-7.927.511	6.667.414	
Sprememba zavarovalno-tehničnih rezervacij zavarovancev, ki prevzemajo naložbena tveganja	17.732.175	6.616.609	268
Odhodki za bonuse in popuste	3.029.510	2.916.593	104
Obratovalni stroški	96.943.967	96.871.497	100
Odhodki od finančnih sredstev in obveznosti	86.127.090	59.428.174	145
Drugi zavarovalni odhodki	21.766.945	29.639.585	73
Drugi odhodki	35.701.707	26.284.214	136
Poslovni izid pred obdavčitvijo	49.482.870	48.978.122	101
Davek od dohodka	7.887.790	14.916.181	53
Čisti poslovni izid obračunskega obdobja	41.595.080	34.061.941	122
Čisti poslovni izid lastnikov obvladujoče družbe	40.625.506	32.862.369	124
Čisti poslovni izid neobvladujočih deležev	969.566	1.199.572	81

5.1.2 Finančni položaj

Skupina Triglav je 30. 6. 2012 izkazovala bilančno vsoto sredstev v višini 3.117,3 milijona evrov, ki se je v primerjavi s stanjem na 31. 12. 2011 povišala za 5 odstotkov.

Na dan 30. 6. 2012 je kapital znašal 539,3 milijona evrov in se je v primerjavi s stanjem konec leta 2011 povečal za 10 odstotkov. Delež kapitala v bilančni vsoti se je v primerjavi s

Kapital se je v primerjavi s stanjem konec leta 2011 povečal za 10 odstotkov.

stanjem na 31. 12. 2011 povišal za 0,8 odstotne točke in je znašal 17,3 odstotka. Kapital lastnikov obvladujoče družbe je znašal 518,3 milijona evrov (indeks 111) in neobvladujoči deleži kapitala 21,0 milijonov evrov (indeks 87). Osnovni delniški kapital je znašal 73,7 milijona evrov in je razdeljen na 22.735.148 navadnih delnic. Presežek iz prevrednotenja je znašal 30,4 milijona evrov, kapitalske rezerve 55,0 milijonov evrov in rezerve iz dobička 231,0 milijonov evrov. Zadržani čisti poslovni izid je na 30. 6. 2012 znašal 91,3 milijona evrov (indeks 149) in čisti poslovni izid poslovnega leta 40,5 milijona evrov.

Podrejene obveznosti so se v primerjavi s koncem leta 2011 znižale za 6 odstotkov in so na dan 30. 6. 2012 znašale 38,4 milijona evrov.

Med viri so se kosmate zavarovalno-tehnične rezervacije povečale za 3 odstotke in so 30. 6. 2012 znašale 2.304,7 milijona evrov. Njihov delež v bilančni vsoti se je zmanjšal za 1,5 odstotne točke, in sicer s 75,4 na 73,9 odstotka.

Obveznosti iz poslovanja so na dan 30. 6. 2012 znašale 66,7 milijona evrov, kar predstavlja 15-odstotno povečanje v primerjavi s stanjem na zadnji dan leta 2011. Obveznosti iz neposrednih zavarovalnih poslov so znašale 23,3 milijona evrov (indeks 111), obveznosti iz sozavarovanja in pozavarovanja 40,9 milijona evrov (indeks 113) in obveznosti za odmerjen davek 2,5 milijona evrov.

Finančne obveznosti so se v primerjavi s stanjem na zadnji dan leta 2011 povišale za 67 odstotkov in so 30. 6. 2012 znašale 66,0 milijonov evrov (v bilančni vsoti so predstavljale 2,1-odstotni delež).

Odložene obveznosti za davek so znašale 13,1 milijona evrov (indeks 136) in so v bilančni vsoti predstavljale 0,4-odstotni delež. Ostale obveznosti so se zmanjšale za 3 odstotke in so bile 30. 6. 2012 izkazane v višini 59,3 milijona evrov. V strukturi virov sredstev so predstavljale 1,9-odstotni delež.

Finančna sredstva, finančne naložbe v pridruženih družbah in naložbene nepremičnine so bile na dan 30. 6. 2012 izkazane v višini 2.485,5 milijona evrov in so se v primerjavi s stanjem na dan 31. 12. 2011 povišale za 2 odstotka. V strukturi vseh sredstev je njihov delež znašal 79,7 odstotka.

Finančna sredstva znašajo na dan 30. 6. 2012 2.372,9 milijona evrov in so se povišala za 2 odstotka. Med njimi predstavljajo največji, 53,3-odstotni delež, finančne naložbe razpoložljive za prodajo, ki so na dan 30. 6. 2012 dosegle višino 1.265,3 milijona evrov (indeks 106). 16,1-odstotni delež v strukturi vseh finančnih sredstev predstavljajo sredstva zavarovancev, ki prevzamejo naložbeno tveganje in so na dan 30. 6. 2012 znašala 382,0 milijona evrov. V primerjavi s stanjem na dan 31. 12. 2011 so se ta sredstva povečala za 5 odstotkov. Na dan 30. 6. 2012 so finančne naložbe v posojila in depozite znašale 424,8 milijona evrov in so se so se v primerjavi s koncem leta 2011 znižale za 3 odstotke, finančne naložbe v posesti do zapadlosti pa so znašale 228,4 milijona evrov in so se zmanjšale za 7 odstotkov. Finančne naložbe vrednotene po pošteni vrednosti preko poslovnega izida so na dan 30. 6. 2012 dosegle 72,2 milijona evrov in so se v primerjavi s koncem leta 2011 znižale za 14 odstotkov.

Naložbene nepremičnine so bile na dan 30. 6. 2012 izkazane v višini 97,4 milijona evrov (indeks 101) in finančne naložbe v pridruženih družbah v višini 15,2 milijona evrov (indeks 74).

Terjatve in odložene terjatve za davek so na dan 30. 6. 2012 znašale 296,3 milijona evrov, kar predstavlja 21-odstotno povečanje v primerjavi s stanjem na zadnji dan leta 2011. Največji

delež terjatev predstavljajo terjatve iz neposrednih zavarovalnih poslov, ki so znašale 153,3 milijona evrov (indeks 129).

Sredstva zavarovalno-tehničnih rezervacij prenese pozavarovateljem so 30. 6. 2012 znašala 61,5 milijona evrov in so se v primerjavi s stanjem na zadnji dan leta 2011 povišale za 40 odstotkov.

V strukturi vseh sredstev so opredmetena osnovna sredstva višini 138,7 milijona evrov (indeks 108) ob koncu prvega polletja 2012 predstavljala 4,4-odstotni delež. Neopredmetena sredstva so znašala 75,2 milijona evrov (indeks 119) in so v strukturi vseh sredstev predstavljala 2,4-odstotni delež.

Tabela: Posamezne postavke konsolidirane bilanca stanja Skupine Triglav na dan 30. 6. 2012

v EUR					
SREDSTVA	30. 6. 2012	31. 12. 2011	INDEKS	STRUKTURA 2012	STRUKTURA 2011
Neopredmetena sredstva	75.155.563	63.333.465	119	2,4%	2,1%
Opredmetena osnovna sredstva	138.697.427	128.808.682	108	4,4%	4,3%
Odložene terjatve za davek	44.273.676	40.661.243	109	1,4%	1,4%
Naložbene nepremičnine	97.433.174	96.784.890	101	3,1%	3,3%
Finančne naložbe v pridruženih družbah	15.215.402	20.504.563	74	0,5%	0,7%
Finančna sredstva	2.372.853.603	2.326.023.820	102	76,1%	78,5%
Znesek zavarovalno-tehničnih rezervacij, prenesen pozavarovateljem	61.542.255	43.983.083	140	2,0%	1,5%
Terjatve	251.995.477	205.049.270	123	8,1%	6,9%
Druga sredstva	41.913.867	12.597.206	333	1,3%	0,4%
Denar in denarni ustrezniki	16.727.638	22.771.667	73	0,5%	0,8%
Nekratkoročna sredstva, namenjena za prodajo	1.482.215	1.482.215	100	0,0%	0,1%
SKUPAJ SREDSTVA	3.117.290.297	2.962.000.104	105	100,0%	100,0%
KAPITAL IN OBVEZNOSTI					
Kapital	539.275.293	489.469.838	110	17,3%	16,5%
Podrejene obveznosti	38.359.905	40.932.090	94	1,2%	1,4%
Zavarovalno-tehnične rezervacije	1.922.421.447	1.869.646.881	103	61,7%	63,1%
Zavarovalno-tehnične rezervacije v korist življenjskih zavarovancev, ki prevzemajo naložbeno tveganje	382.256.735	364.495.891	105	12,3%	12,3%
Rezervacije za zaposlenca	10.790.760	10.392.165	104	0,3%	0,4%
Druge rezervacije	19.104.176	19.140.222	100	0,6%	0,6%
Odložene obveznosti za davek	13.085.463	9.613.587	136	0,4%	0,3%
Druge finančne obveznosti	66.044.139	39.491.120	167	2,1%	1,3%
Obveznosti iz poslovanja	66.660.119	57.860.742	115	2,1%	2,0%
Ostale obveznosti	59.292.260	60.957.569	97	1,9%	2,1%
SKUPAJ KAPITAL IN OBVEZNOSTI	3.117.290.297	2.962.000.105	105	100,0%	100,0%

5.2 Zavarovalnica Triglav, d.d.

5.2.1 Finančni rezultat

V prvem polletju leta 2012 je Zavarovalnica Triglav, d.d., izkazala čisti dobiček v višini 25,0 milijonov evrov, kar je za 18 odstotkov manj kot je znašal čisti poslovni izid v enakem obdobju lanskega leta. Dobiček pred obdavčitvijo je za 28 odstotkov nižji v primerjavi s prvim polletjem 2011

Trajne slabitve naložb ter izgube vrednosti naložbe v grške vrednostne papirje zaradi efekta enostranskega odpisa grškega državnega dolga so vplivale na nižji dobiček Zavarovalnice Triglav.

in je znašal 32,0 milijonov evrov. Razlog nižjega dobička so predvsem trajne slabitve naložb ter zaradi izgube vrednosti naložbe v grške vrednostne papirje zaradi efekta enostranskega odpisa grškega državnega dolga.

Čisti prihodki od zavarovalnih premij so dosegli 303,3 milijona evrov, kar predstavlja 4-odstotni nominalni padec glede na enako obdobje leta 2011. Čisti prihodki od premoženjskih zavarovalnih premij so se znižali za 5 odstotkov, pri življenjskih premijah pa za 3 odstotke. Zmanjšanje obračunanih kosmatih zavarovalnih premij za deleže iz pozavarovanja in sozavarovanja je znašalo 43,3 milijona evrov, kar je za 10 odstotkov manj kot v enakem obdobju preteklega leta. Prirast čistih prenosnih premij je znašal 26,7 milijona evrov, kar je za 16 odstotkov manj kot v enakem obdobju lani.

Čisti odhodki za škode so v opazovanem obdobju izkazani v višini 193,2 milijona evrov in so od odhodkov leta prej višji za 3 odstotke. Pri premoženjskih zavarovanjih so se čisti odhodki za škode v primerjavi z letom prej zmanjšali za 7 odstotkov, pri življenjskih zavarovanjih pa so se povečali za 19 odstotkov. Obračunani deleži pozavarovateljev in sozavarovateljev v kosmatih škodah so se v primerjavi z enakim obdobjem leta 2011 znižali za 36 odstotkov in so znašali 10,4 milijona evrov. V obdobju 1-6 2012 so se čiste škodne rezervacije zmanjšale za 7,0 milijonov evrov, kar je za 66 odstotkov več kot lani.

Obratovalni stroški (funkcionalni skupini stroški pridobivanja zavarovanj in drugi obratovalni stroški) so dosegli višino 67,6 milijona evrov, kar je za 1 odstotek manj kot v enakem obdobju lani. Stroški pridobivanja zavarovanj so znašali 46,9 milijona evrov in drugi obratovalni stroški 20,6 milijona evrov.

Prihodki od finančnih sredstev so dosegli višino 78,2 milijona evrov (indeks 157), in sicer pri premoženjskih zavarovanjih 23,7 milijona evrov (indeks 108) in pri življenjskih zavarovanjih 54,4 milijona evrov (indeks 196). Odhodki od naložb so v enakem obdobju dosegli višino 79,3 milijona evrov (indeks 154). Donosi od naložb, ki predstavljajo razliko med prihodki in odhodki od naložb, so bili v opazovanem obdobju negativni in so znašali -1,2 milijona evrov, v enakem lanskem obdobju pa so donosi od naložb znašali -1,6 milijona evrov. Razlog negativnih donosov od naložb so predvsem trajne slabitve naložb v višini 32,5 milijona evrov zaradi pomembnejših ali dolgotrajnejših padcev vrednosti naložb, ter zaradi izgube vrednosti naložbe v grške vrednostne papirje zaradi efekta enostranskega odpisa grškega državnega dolga.

Razlog negativnih donosov od naložb so predvsem trajne slabitve naložb v višini 32,5 milijona evrov.

Drugi zavarovalni prihodki so se znižali za 4 odstotke in so znašali 16,0 milijonov evrov, od katerih so prihodki od provizij dosegli 13,5 milijona evrov (indeks 96). Drugi zavarovalni odhodki pa so znašali 16,9 milijona evrov (indeks 92).

Tabela: posamezne postavke nekonsolidiranega izkaza poslovnega izida Zavarovalnice Triglav, d.d., za obdobje od 1. 1. do 30. 6. 2012

	v EUR		
	1-6 2012	1-6 2011	INDEKS
Čisti prihodki od zavarovalnih premij	303.325.935	316.365.279	96
Prihodki od finančnih sredstev	78.151.863	49.779.288	157
Drugi zavarovalni prihodki	15.973.833	16.665.897	96
Drugi prihodki	3.012.476	3.029.390	99
Čisti odhodki za škode	193.208.268	188.312.872	103
Sprememba drugih zavarovalno-tehničnih rezervacij	-8.484.774	6.705.097	
Sprememba zavarovalno-tehničnih rezervacij zavarovancev, ki prevzemajo naložbeno tveganje	16.459.944	5.377.480	306
Odhodki za bonuse in popuste	2.554.955	2.305.684	111
Obratovalni stroški	67.556.195	68.360.772	99
Odhodki od finančnih sredstev in obveznosti	79.319.158	51.354.593	154
Drugi zavarovalni odhodki	16.929.457	18.469.262	92
Drugi odhodki	955.726	708.145	135
Poslovni izid pred obdavčitvijo	31.965.179	44.245.949	72
Odhodek za davek	6.995.436	13.835.779	51
ČISTI POSLOVNI IZID OBRAČUNSKEGA OBDOBJA	24.969.743	30.410.170	82

5.2.2 Finančni položaj

Zavarovalnica Triglav, d.d., izkazuje na dan 30. 6. 2012 bilančno vsoto sredstev v višini 2.591,3 milijona evrov, ki se je v primerjavi s stanjem na dan 31. 12. 2011 povečala za 3 odstotke.

Celoten kapital je na dan 30. 6. 2012 znašal 469,3 milijona evrov (indeks 107), delež kapitala v bilančni vsoti pa se je povečal s 17,4 na 18,1 odstotka. Osnovni delniški kapital je znašal 73,7 milijona evrov in je razdeljen na 22.735.148 navadnih imenskih kosovnih delnic. Kapitalske rezerve so znašale 53,4 milijona evrov (indeks 100) in rezerve iz dobička 211,3 milijona evrov (indeks 100). Presežek iz prevrednotenja je znašal 28,5 milijona evrov in se je povečal za 22,6 milijona evrov v primerjavi s koncem leta 2011. Zadržani čisti poslovni izid je znašal 77,4 milijona evrov (indeks 156) in čisti poslovni izid obračunskega obdobja 25,0 milijonov evrov.

Celoten kapital se je v primerjavi s stanjem konec leta 2011 povečal za 7 odstotkov.

Med viri so se kosmate zavarovalno-tehnične rezervacije povečale za 3 odstotke in so na dan 30. 6. 2012 znašale 1.995,4 milijona evrov. Njihov delež v bilančni vsoti je v primerjavi s koncem leta 2011 zmanjšal za 0,1 odstotne točke in je znašal 77,0 odstotkov.

Obveznosti iz poslovanja so na dan 30. 6. 2012 znašale 31,1 milijona evrov, kar predstavlja 8-odstotno povečanje v primerjavi s stanjem na zadnji dan leta 2011. Obveznosti iz neposrednih zavarovalnih poslov so znašale 14,5 milijona evrov (indeks 107), obveznosti iz sozavarovanja in pozavarovanja 14,3 milijona evrov (indeks 97) in obveznosti za odmerjen davek v višini 2,3 milijona evrov (indeks 446).

Finančne obveznosti so na dan 30. 6. 2012 znašale 17,1 milijona evrov in so se v primerjavi z zadnjim dnevom leta 2011 znižale za 41 odstotkov. V bilančni vsoti so predstavljale 0,7-odstotni delež.

Ostale obveznosti so se povečale za 1 odstotek in so bile 30. 6. 2012 izkazane v višini 30,2 milijona evrov. V strukturi vseh obveznosti so predstavljale 1,2-odstotni delež.

Finančna sredstva, finančne naložbe v družbah v skupini in pridruženih družbah ter naložbene nepremičnine so bile na dan 30. 6. 2012 izkazane v višini 2.223,8 milijona evrov in so se v primerjavi s stanjem na dan 31. 12. 2011 povišale za 1 odstotek. V strukturi vseh sredstev je njihov delež znašal 85,8 odstotka.

V strukturi finančnih sredstev, ki znašajo na dan 30. 6. 2012 2.005,3 milijona evrov (indeks 102), predstavljajo največji, 51,0-odstotni delež finančne naložbe razpoložljive za prodajo, ki so na 30. 6. 2012 dosegle višino 1.022,3 milijona evrov (indeks 105). 18,5-odstotni delež v strukturi finančnih sredstev predstavljajo sredstva zavarovancev, ki prevzamejo naložbeno tveganje in so na dan 30. 6. 2012 znašala 371,0 milijonov evrov. V primerjavi z zadnjim dnem leta 2011 so se ta sredstva povečala za 5 odstotkov. Na dan 30. 6. 2012 so finančne naložbe v posesti do zapadlosti znašale 198,7 milijona evrov in so se v primerjavi s koncem leta 2011 zmanjšale za 6 odstotkov, finančne naložbe v posojila in depozite pa znašajo 342,8 milijona evrov in so se znižale za 6 odstotkov. Finančne naložbe vrednotene po pošteni vrednosti preko poslovnega izida znašajo na dan 30. 6. 2012 70,5 milijona evrov in so se povečale za 6 odstotkov v primerjavi s koncem leta 2011.

Naložbene nepremičnine so bile na dan 30. 6. 2012 izkazane v višini 19,8 milijona evrov (indeks 99) in finančne naložbe v družbah v skupini in pridruženih družbah v višini 198,6 milijona evrov (indeks 97).

Terjatve so na dan 30. 6. 2012 znašale 136,9 milijona evrov, kar predstavlja 29-odstotno povečanje v primerjavi s stanjem na zadnji dan leta 2011. Največji delež terjatev predstavljajo terjatve iz neposrednih zavarovalnih poslov, ki so znašale 111,5 milijona evrov (indeks 138).

Sredstva zavarovalno-tehničnih rezervacij prenesene pozavarovateljem so 30. 6. 2012 znašala 62,4 milijona evrov in so se v primerjavi s stanjem na zadnji dan leta 2011 povišale za 14 odstotkov. Sredstva iz pozavarovalnih pogodb iz škodnih rezervacij so znašala 34,7 milijona evrov in iz prenosnih premij 27,7 milijona evrov.

V strukturi vseh sredstev so opredmetena osnovna sredstva višini 70,7 milijona evrov predstavljala 2,7-odstotni delež. Neopredmetena sredstva so znašala 61,4 milijona evrov in so v strukturi vseh sredstev predstavljala 2,4-odstotni delež.

Tabela: Posamezne postavke nekonsolidirane bilanca stanja Zavarovalnice Triglav, d.d., na dan 30. 6. 2012

SREDSTVA	v EUR			STRUKTURA	STRUKTURA
	30.6.2012	31.12.2011	INDEKS	30.6.2012	31.12.2011
Neopredmetena sredstva	61.385.475	49.863.069	123	2,4%	2,0%
Opredmetena osnovna sredstva	70.674.007	71.932.485	98	2,7%	2,9%
Odložene terjatve za davke	31.148.954	30.423.884	102	1,2%	1,2%
Naložbene nepremičnine	19.840.795	19.984.888	99	0,8%	0,8%
Finančne naložbe v odvisnih družbah	187.787.793	193.131.295	97	7,2%	7,7%
Finančne naložbe v pridruženih družbah	10.855.503	10.855.503	100	0,4%	0,4%
Finančna sredstva	2.005.313.902	1.972.634.968	102	77,4%	78,4%
Znesek zavarovalno-tehničnih rezervacij prenesen pozavarovateljem	62.440.965	54.547.910	114	2,4%	2,2%
Terjatve	136.895.551	105.902.050	129	5,3%	4,2%
Druga sredstva	3.049.049	3.060.960	100	0,1%	0,1%
Denar in denarni ustrezniki	1.885.925	4.216.855	45	0,1%	0,2%
SKUPAJ SREDSTVA	2.591.277.918	2.516.553.868	103	100,0%	100,0%

KAPITAL IN OBVEZNOSTI	v EUR			STRUKTURA	STRUKTURA
	30.6.2012	31.12.2011	INDEKS	30.6.2012	31.12.2011
Kapital	469.323.644	437.692.451	107	18,1%	17,4%
Podrejene obveznosti	38.717.700	40.932.091	95	1,5%	1,6%
Zavarovalno-tehnične rezervacije	1.623.997.942	1.585.925.020	102	62,7%	63,0%
Zavarovalno-tehnične rezervacije v korist življenjskih zavarovancev, ki prevzemajo naložbeno tveganje	371.360.071	354.900.127	105	14,3%	14,1%
Rezervacije za zaposlene	8.568.446	8.300.010	103	0,3%	0,3%
Druge rezervacije	865.015	835.806	103	0,0%	0,0%
Druge finančne obveznosti	17.118.360	29.231.960	59	0,7%	1,2%
Obveznosti iz poslovanja	31.122.918	28.761.344	108	1,2%	1,1%
Ostale obveznosti	30.203.821	29.975.059	101	1,2%	1,2%
SKUPAJ KAPITAL IN OBVEZNOSTI	2.591.277.918	2.516.553.868	103	100,0%	100,0%

6. UPRAVLJANJE S TVEGANJI

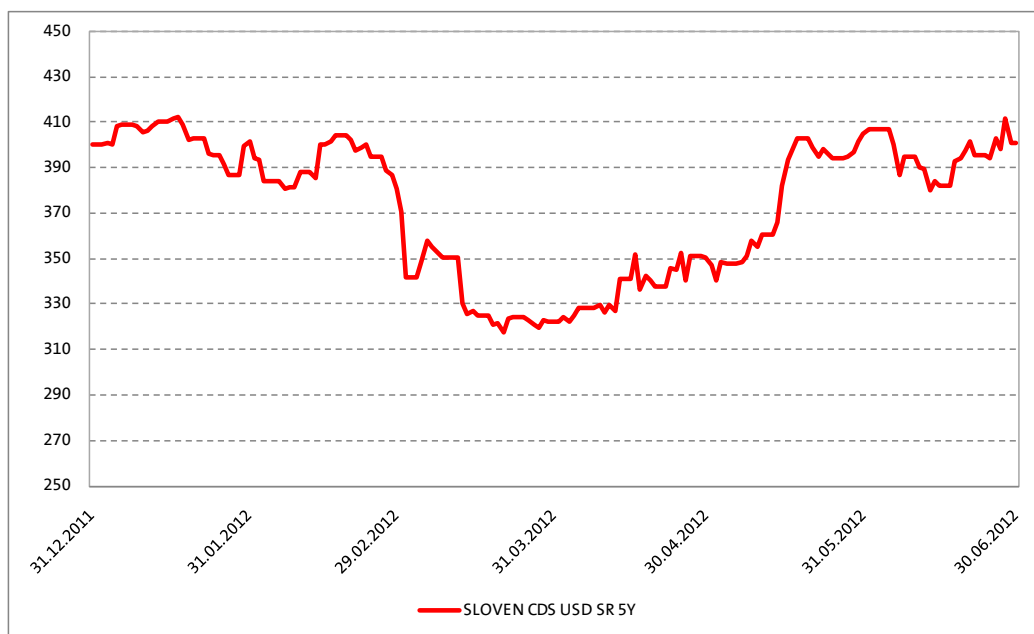
6.1 Upravljanje s tveganji v prvem polletju 2012

Dolžniška kriza v državah članicah Evropske Unije še naprej ostaja glavni vir naložbenega tveganja, ki smo mu izpostavljeni. Bonitetne hiše so v prvem polletju nadaljevale z zniževanjem bonitetnih ocen držav, med drugim tudi Slovenije. Standard&Poor's (v nadaljevanju S&P) je znižal bonitetno oceno Slovenije z »A+« na »A«, Moody's je znižal oceno z »A2« na »Baa2«, Fitch pa z »AA-« na »A«. Znižanje bonitetnih ocen Slovenije je precej vplivalo na cene državnega dolga. Po prestrukturiranju grškega državnega dolga so se razmere na trgu rahlo umirile, pozornost pa se je preusmerila na Španijo in Italijo. Skladno s temi gibanji so se v prvem polletju 2012 gibali tudi kreditni pribitki slovenskih obveznic. Kot je razvidno s spodnje slike, so se v prvem polletju kreditni pribitki slovenskih državnih obveznic razširili. Investitorji so povečali svojo pozornost glede Slovenije tudi zaradi povečane pozornosti na Španijo in Italijo ter tudi zaradi ponovne prošnje po pomoči EU s strani Grčije. Zaradi padca bonitetne ocene Republike Slovenije, kot odraza splošnega javnofinančnega stanja in gospodarstva v državi, je bonitetna agencija S&P znižala dolgoročno bonitetno oceno Skupine

Dolžniška kriza v državah članicah Evropske Unije še naprej ostaja glavni vir naložbenega tveganja, ki smo mu izpostavljeni.

Triglav, ki se nanaša tudi na Zavarovalnico Triglav in Pozavarovalnico Triglav Re, za eno stopnjo z »A« na »A-«.

Graf: Prikaz gibanja kreditnih pribitkov slovenskih obveznic v prvem polletju 2012



Ker je Zavarovalnica Triglav velik investitor na trgu slovenskega državnega dolga, smo tovrstnim finančnim tveganjem precej izpostavljeni. Na področju upravljanja s finančnimi tveganji zato še posebno pozornost posvečamo izpostavljenosti kreditnemu tveganju ter vzdrževanju ustrezne strukture sredstev in obveznosti. Posebej pozorno že od začetka leta 2010 spremljamo izpostavljenost dolžniškimi papirjem perifernih držav evro območja. Razmere na kapitalskih trgih še naprej ostajajo volatilne, zato pozorno spremljamo njihov vpliv na usklajenost sredstev in obveznosti ter po potrebi prilagajamo naložbeno politiko kritnih skladov in kritnega premoženja. Pri izvajanju slednjega upoštevamo tudi rezultate različnih kapitalskih modelov, kot tudi rezultate testov stresa.

Ostale informacije, navedene v poglavju o upravljanju tveganj v letnem poročilu za leto 2011, ostajajo veljavne.

6.2 Bistvene vrste tveganj v prvem polletju leta 2012

Zaradi dogovarjanja o ponovni pomoči Grčiji in negotovosti glede Španije in Italije, ocenjujemo, da bodo gospodarske razmere ostale volatilne in negotove tudi v drugem polletju 2012. Ravno tako bodo lahko na tržno negotovost vplivale ZDA in davčni prepad s katerim se soočajo ob koncu leta 2012. ZDA lahko sprejmejo davčno politiko, ki bo povečala davke in znižala javne izdatke ter tako tvegajo, da bojo znova zdrsile v recesijo. Na drugi strani pa se lahko izognejo tem ukrepom, kar pa bo vodilo v še višji proračunski primanjkljaj in javni dolg. Zaradi vseh teh okoliščin ocenjujemo, da največje tveganje še naprej predstavlja negotovost v zvezi z razpletom dolžniške krize in njen vpliv na našo izpostavljenost finančnim tveganjem. Hkrati ostaja visoko kreditno tveganje (tveganje nesposobnosti plačila nasprotne stranke) državnih vrednostnih papirjev, visoko pa je tudi tveganje spremembe kreditnih pribitkov. Na sredstva in obveznosti Zavarovalnice

Največje tveganje še naprej predstavlja negotovost v zvezi z razpletom dolžniške krize in njen vpliv na našo izpostavljenost finančnim tveganjem.

Triglav, d.d., bo pomembno vplival tudi razvoj ekonomskega okolja v Sloveniji, ki še naprej ostaja šibko. Na tem delu se predvsem izpostavljam tveganju neplačila premije in pa tveganjem, povezanim s selekcijo v zavarovanje prevzetih rizikov.

Pomembno tveganje za zavarovalnico ostaja tveganje katastrof (naravnih ali povzročenih preko ljudskega faktorja), ki se lahko predvsem negativno odrazi na portfelju premoženjskih zavarovanj.

Posebno pozornost bomo zato še naprej namenjali upravljanju s tveganjem sredstev in obveznosti kritnih skladov in kritnega premoženja, upravljanju s kapitalom in kapitalsko ustreznostjo ter ustreznosti pozavarovalnega programa.

6.3 Notranja revizija

Služba notranje revizije je v prvem polletju 2012 delovala skladno s svojim letnim in operativnim programom dela. Izvedla je 11 rednih notranje revizijskih pregledov na različnih področjih poslovanja zavarovalnice in 4 notranje revizijske preglede v odvisnih družbah. O izsledkih je poročala Upravi in vodstvu revidiranih področij.

Notranja revizija je izvajala tudi neformalne svetovalne aktivnosti, naloge izboljševanja kakovosti notranje revizijskega delovanja (predvsem na področju načrtovanja, izvajanja in poročanja o posameznih notranje revizijskih pregledih ter na področju delovanja notranje revizijskih služb odvisnih družb), spremljala uresničevanje priporočil notranjih in zunanjih revizorjev ter o svojem delu poročala Upravi in Nadzornemu svetu.

7. UPRAVLJANJE ČLOVEŠKIH VIROV V SKUPINI TRIGLAV

7.1 Število zaposlenih

V Skupini Triglav je bilo na dan 30. 6. 2012 zaposlenih 5.447 delavcev, kar pomeni 383 zaposlenih več kot konec leta 2011. Število zaposlenih se je povečalo zaradi vključitve Skupine Avrigo in Investicijskega podjetja med odvisne družbe Skupine Triglav.

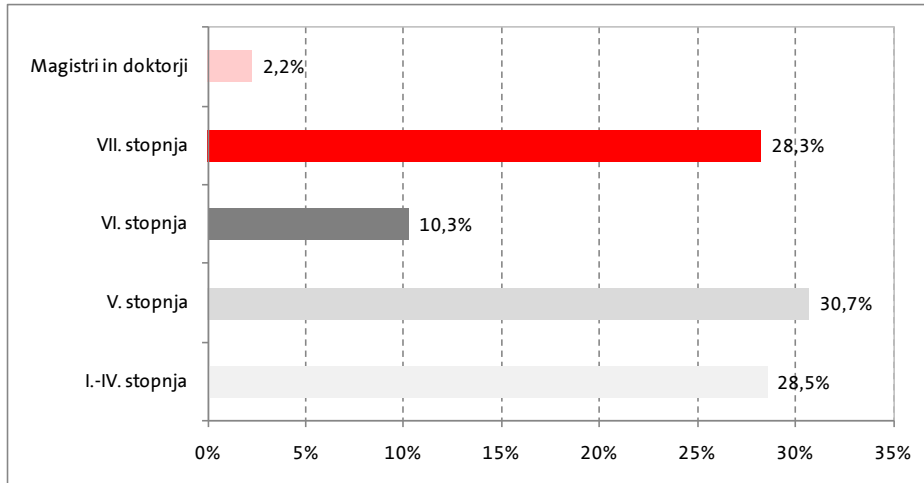
Tabela: Število zaposlenih po družbah v Skupini Triglav na dan 30. 6. 2012

DRUŽBE SKUPINE TRIGLAV	ŠTEVILO ZAPOSLENIH		
	30. 6. 2012	31. 12. 2011	RAZLIKA
Zavarovalnica Triglav, d.d.	2.420	2.400	20
Pozavarovalnica Triglav RE, d.d., Ljubljana	37	37	0
Triglav, Zdravstvena zavarovalnica, d.d., Koper	78	78	0
Triglav Osiguranje, d.d., Zagreb	528	518	10
Triglav Osiguranje, d.d., Sarajevo	240	234	6
Triglav Pojišt'ovna, a.s., Brno	121	116	5
Lovčen Osiguranje, a.d., Podgorica	285	264	21
Triglav Osiguranje, a.d.o, Beograd	488	488	0
Triglav penzijski fondovi, a.d., Beograd	5	5	0
Triglav Osiguranje, a.d., Banja Luka	81	84	-3
Triglav Osiguruvanje, a.d., Skopje	167	150	17
Triglav Skladi, d.o.o., Ljubljana	36	36	0
AS Triglav - servis in trgovina, d.o.o., Ljubljana	30	31	-1
TRI-PRO, d.o.o., Domžale	76	75	1
Triglav nepremičnine, d.d., Ljubljana	40	5	35
Triglav Naložbe finančna družba, d.d., Ljubljana	5	5	0
Slovenijales, d.d., Ljubljana	152	196	-44
Golf Arboretum, d.o.o., Volčji potok	12	11	1
Gradis IPGI, d.d., Ljubljana	1	1	0
TRI-PRO BH, d.o.o., Sarajevo	15	16	-1
Unis automobili i dijelovi, d.o.o., Sarajevo	33	33	0
Autocentar BH, d.o.o., Sarajevo	44	47	-3
Triglav INT, d.d., Ljubljana	5	4	1
Lovčen životna osiguranja, Podgorica	8	6	2
Sarajevostan ,d.d., Sarajevo	122	126	-4
Triglav Auto, d.o.o., Banja Luka	0	0	0
Lovčen Auto, a.d.o., Nikšić	103	98	5
Avrigo, d.d., Nova Gorica	208	0	208
Integral Notranjska, d.o.o., Cerknica	16	0	16
Integral Zagorje, d.o.o., Zagorje	47	0	47
Integral Stojna Kočevje, d.o.o., Kočevje	27	0	27
Alptours turizem, d.o.o., Bovec	0	0	0
Investicijsko podjetje, d.o.o., Ljubljana	17	0	17
IP Nova, d.o.o., Ljubljana	0	0	0
IP Nova A, d.o.o., Ljubljana	0	0	0
SKUPAJ	5.447	5.064	383

7.2 Izobrazbena struktura zaposlenih

V primerjavi s koncem leta 2011 se je povečalo število zaposlenih z nižješolsko in visokošolsko izobrazbo ter zmanjšalo število zaposlenih s srednješolsko, višješolsko, magistrsko in doktorsko izobrazbo.

Graf: Struktura zaposlenih v Skupini Triglav na dan 30. 6. 2012 glede na stopnjo izobrazbe



IZJAVA O ODGOVORNOSTI POSLOVODSTVA

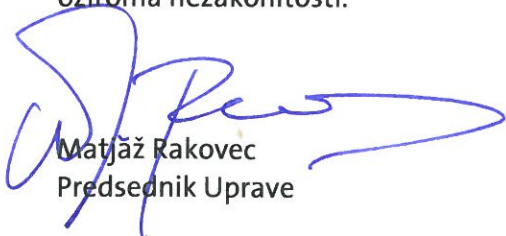
Uprava potrjuje računovodske izkaze za obdobje od 1. 1. 2012 do 30. 6. 2012 in uporabljene računovodske usmeritve ter pojasnila k računovodskim izkazom.

Uprava je odgovorna za pripravo medletnega poročila tako, da le-to predstavlja resničen in pošten prikaz sredstev in obveznosti, finančnega položaja in poslovnega izida Skupine Triglav in Zavarovalnice Triglav, d.d., za obdobje od 1. 1. 2012 do 30. 6. 2012 v skladu z Mednarodnimi standardi računovodskega poročanja, ki jih je sprejela EU.

Uprava potrjuje, da so bile ustrezno uporabljene računovodske usmeritve ter da so bile računovodske ocene izdelane po načelu previdnosti in dobrega gospodarjenja. Uprava tudi potrjuje, da so računovodski izkazi skupaj s pojasnili izdelani na osnovi predpostavke o nadaljnjem poslovanju Skupine Triglav in Zavarovalnice Triglav, d.d., ter v skladu z veljavno zakonodajo in z Mednarodnimi standardi računovodskega poročanja, ki jih je sprejela EU.

Uprava potrjuje, da je v poslovno poročilo Skupine Triglav in Zavarovalnice Triglav, d.d., za obdobje od 1. 1. 2012 do 30. 6. 2012 vključen pošten prikaz razvoja in izidov poslovanja ter finančnega položaja, vključno z opisom bistvenih vrst tveganj, ki so jim Zavarovalnica Triglav, d.d., kot obvladujoča družba in njene odvisne družbe, vključene v konsolidacijo, kot celota izpostavljene.

Uprava tudi odgovorna za ustrezno vodeno računovodstvo, za sprejem ustreznih ukrepov za zavarovanje premoženja ter za preprečevanje in odkrivanje prevar in drugih nepravilnosti oziroma nezakonnosti.



Matjaž Rakovec
Predsednik Uprave

Andrej Slapar
Član Uprave



Stanislav Vrtunski
Član Uprave

Marica Makoter
Članica Uprave in delavska direktorica



Nerevidirani računovodski izkazi
Zavarovalnice Triglav, d.d. in Skupine Triglav
s pojasnili za obdobje od
1.1. 2012 do 30. 6. 2012

KAZALO

1. RAČUNOVODSKI IZKAZI ZAVAROVALNICE TRIGLAV, D.D.	3
2. RAČUNOVODSKI IZKAZI SKUPINE TRIGLAV	8
3. IZBRANA POJASNILA K RAČUNOVODSKIM IZKAZOM	14
3.1. Izjava o skladnosti.....	14
3.2. Pomembne računovodske usmeritve in ocene	14
3.3. Sezonskost poslovanja.....	14
3.4. Segmentna analiza poslovanja Zavarovalnice Triglav, d.d.....	14
3.5. Segmentna analiza poslovanja Skupine Triglav.....	17
3.6. Opis pomembnih bilančnih postavk	26
3.7. Spremembe v kapitalskih deležih odvisnih družb in poslovne združitve	27
3.8. Posli s povezanimi osebami.....	31
3.9. Ostali pomembni dogodki v obravnavanem obdobju	35
3.10. Pomembni dogodki po datumu poročanja.....	35

1. RAČUNOVODSKI IZKAZI ZAVAROVALNICE TRIGLAV, D.D.

IZKAZ FINANČNEGA POLOŽAJA ZAVAROVALNICE TRIGLAV, D.D.

	(v EUR)		
	30. 6. 2012	31. 12. 2011	Indeks
SREDSTVA	2.591.277.918	2.516.553.868	103
Neopredmetena sredstva	61.385.475	49.863.069	123
Opredmetena osnovna sredstva	70.674.007	71.932.485	98
Odložene terjatve za davek	31.148.954	30.423.884	102
Naložbene nepremičnine	19.840.795	19.984.888	99
Finančne naložbe v družbah v skupini	187.787.793	193.131.295	97
Finančne naložbe v pridruženih družbah	10.855.503	10.855.503	100
Finančna sredstva	2.005.313.902	1.972.634.968	102
Finančne naložbe	1.634.285.127	1.617.636.390	101
- v posojila in depozite	342.801.093	363.304.828	94
- v posesti do zapadlosti	198.702.411	211.599.458	94
- razpoložljive za prodajo	1.022.330.094	976.228.336	105
- vrednotene po pošteni vrednosti	70.451.529	66.503.768	106
Sredstva zavarovancev, ki prevzemajo naložbeno tveganje	371.028.775	354.998.578	105
Znesek zavarovalno-tehničnih rezervacij prenesen pozavarovateljem	62.440.965	54.547.910	114
Terjatve	136.895.551	105.902.050	129
- terjatve iz neposrednih zavarovalnih poslov	111.547.331	80.970.481	138
- terjatve iz pozavarovanja in sozavarovanja	7.742.325	8.187.183	95
- druge terjatve	17.605.894	16.744.387	105
Druge sredstva	3.049.049	3.060.960	100
Denar in denarni ustrezniki	1.885.925	4.216.855	45
KAPITAL IN OBVEZNOSTI	2.591.277.918	2.516.553.868	103
Kapital	469.323.644	437.692.451	107
- osnovni kapital	73.701.392	73.701.392	100
- kapitalske rezerve	53.412.884	53.412.884	100
- rezerve iz dobička	211.286.919	211.286.919	100
- presežek iz prevrednotenja	28.545.239	5.969.185	478
- zadržani čisti poslovni izid	77.407.467	49.539.512	156
- čisti poslovni izid poslovnega leta	24.969.743	43.782.559	57
Podrejene obveznosti	38.717.700	40.932.091	95
Zavarovalno-tehnične rezervacije	1.623.997.942	1.585.925.020	102
- prenosne premije	265.311.685	219.683.849	121
- matematične rezervacije	807.839.867	806.053.274	100
- škodne rezervacije	527.832.658	537.912.790	98
- druge zavarovalno-tehnične rezervacije	23.013.732	22.275.106	103
Zavarovalno-tehnične rezervacije v korist življenjskih zavarovancev, ki prevzemajo naložbeno tveganje	371.360.071	354.900.127	105
Rezervacije za zaposlence	8.568.446	8.300.010	103
Druge rezervacije	865.015	835.806	103
Druge finančne obveznosti	17.118.360	29.231.960	59
Obveznosti iz poslovanja	31.122.918	28.761.344	108
- obveznosti iz neposrednih zavarovalnih poslov	14.486.440	13.489.315	107
- obveznosti iz pozavarovanja in sozavarovanja	14.324.890	14.753.844	97
- obveznosti za odmerjeni davek	2.311.588	518.186	446
Ostale obveznosti	30.203.821	29.975.059	101

IZKAZ POSLOVNEGA IZIDA ZAVAROVALNICE TRIGLAV, D.D.

	I-VI 2012	I-VI 2011	(v EUR) Indeks
ČISTI PRIHODKI OD ZAVAROVALNI PREMIJ	303.325.935	316.365.279	96
- obračunane kosmate zavarovalne premije	373.248.725	396.064.591	94
- obračunana premija oddana v pozavarovanje in sozavarovanje	-43.259.288	-48.126.317	90
- sprememba prenosnih premij	-26.663.502	-31.572.995	84
SKUPAJ PRIHODKI OD FINANČNIH SREDSTEV	78.151.863	49.779.288	157
<i>PRIHODKI OD FINANČNIH SREDSTEV V POVEZANIH DRUŽBAH</i>	<i>824.703</i>	<i>2.130.232</i>	<i>39</i>
- obresti	800.823	1.412.251	57
- dividende	0	696.433	
- spremembe poštene vrednosti	0	21.547	
- dobički od prodaje	0	0	
- drugi finančni prihodki	23.880	0	
<i>PRIHODKI OD OSTALIH FINANČNIH SREDSTEV</i>	<i>53.047.519</i>	<i>42.920.419</i>	<i>124</i>
- obresti	35.714.027	34.565.542	103
- dividende	195.423	1.503.186	13
- spremembe poštene vrednosti	6.325.116	2.262.385	280
- dobički od prodaje	10.126.059	4.264.230	237
- drugi finančni prihodki	686.894	325.077	211
<i>ČISTI NEIZTRŽENI DOBIČKI NALOŽB ŽIVLJENJSKIH ZAVAROVANCEV, KI PREVZEMAJO NALOŽBENO TVEGANJE</i>	<i>24.279.641</i>	<i>4.728.638</i>	<i>513</i>
DRUGI ZAVAROVALNI PRIHODKI	15.973.833	16.665.897	96
- prihodki od provizij	13.479.014	14.105.994	96
- drugi prihodki od zavarovalnih poslov	2.494.819	2.559.903	97
DRUGI PRIHODKI	3.012.476	3.029.390	99
ČISTI ODHODKI ZA ŠKODE	193.208.268	188.312.872	103
- obračunani kosmati zneski škod	210.608.415	208.655.771	101
- obračunani deleži pozavarovateljev in sozavarovateljev	-10.369.671	-16.096.760	64
- sprememba škodnih rezervacij	-7.030.476	-4.246.139	166
SPREMEMBA DRUGIH ZAVAROVALNO-TEHNIČNIH REZERVACIJ (brez NT)	-8.484.774	6.705.097	
SPREMEMBA ZAVAROVALNO-TEHNIČNIH REZERVACIJ ZAVAROVANCEV, KI PREVZEMAJO NALOŽBENO TVEGANJE	16.459.944	5.377.480	306
ODHODKI ZA BONUSSE IN POPUSTE	2.554.955	2.305.684	111
OBRAČUNANI STROŠKI	67.556.195	68.360.772	99
- stroški pridobivanja zavarovanj	46.924.780	47.548.797	99
- drugi obratovalni stroški	20.631.414	20.811.975	99
SKUPAJ ODHODKI OD FINANČNIH SREDSTEV IN OBVEZNOSTI	79.319.158	51.354.593	154
<i>ODHODKI OD FINANČNIH SREDSTEV IN OBVEZNOSTI V POVEZANIH DRUŽBAH</i>	<i>40.214</i>	<i>2.179.797</i>	<i>2</i>
- obresti	0	69.392	
- spremembe poštene vrednosti	0	2.104.392	
- izgube pri prodaji finančnih sredstev	0	0	
- trajne oslabitve	29.411	0	
- drugi finančni odhodki	10.803	6.013	180
<i>ODHODKI OD OSTALIH FINANČNIH SREDSTEV IN OBVEZNOSTI</i>	<i>59.677.386</i>	<i>29.683.444</i>	<i>201</i>
- obresti	1.379.517	2.447.179	56
- spremembe poštene vrednosti	11.986.882	2.714.887	442
- izgube pri prodaji finančnih sredstev	11.601.907	5.217.508	222
- trajne oslabitve	32.453.840	15.612.554	208
- drugi finančni odhodki	2.255.240	3.691.315	61
<i>ČISTE NEIZTRŽENE IZGUBE ŽIVLJENJSKIH ZAVAROVANCEV, KI PREVZEMAJO NALOŽBENO TVEGANJE</i>	<i>19.601.558</i>	<i>19.491.353</i>	<i>101</i>
DRUGI ZAVAROVALNI ODHODKI	16.929.457	18.469.262	92
DRUGI ODHODKI	955.726	708.145	135
POSLOVNI IZID PRED OBDAVČITVIJO	31.965.179	44.245.949	72
Odhodek za davek	6.995.436	13.835.779	51
ČISTI POSLOVNI IZID OBRAČUNSKEGA OBDOBJA	24.969.743	30.410.170	82
Dobiček na delnico (čisti in popravljeni)	1,10	1,34	82

IZKAZ VSEOBSEGAJOČEGA DONOSA ZAVAROVALNICE TRIGLAV, D.D.

		(v EUR)	
		I-VI 2012	I-VI 2011
I.	ČISTI DOBIČEK/IZGUBA POSLOVNEGA LETA PO OBDAVČITVI	24.969.743	30.410.170
II.	DRUGI VSEOBSEGAJOČI DONOS PO OBDAVČITVI	22.576.054	-24.271.714
1.	Čisti dobički / izgube iz ponovne izmere finančnega sredstva, razpoložljivega za prodajo	25.750.800	-29.812.494
1.1	Dobički / izgube, pripoznani v presežku iz prevrednotenja	30.214.789	-44.605.820
1.2	Prenos dobičkov / izgub iz presežka iz prevrednotenja v poslovni izid	-4.463.989	14.793.326
2.	Davek od drugega vseobsegajočega donosa	-3.174.746	5.540.781
III.	VSEOBSEGAJOČI DONOS POSLOVNEGA LETA PO OBDAVČITVI	47.545.797	6.138.456

IZKAZ SPREMEMB LASTNIŠKEGA KAPITALA ZAVAROVALNICE TRIGLAV, D.D.

ZA OBDOBJE OD 1. 1. 2012 DO 30. 6. 2012

(v EUR)

	Osnovni kapital	Kapitalske rezerve	Rezerve iz dobička			Presežek iz prevrednotenja	Zadržani čisti poslovni izid	Čisti poslovni izid	SKUPAJ KAPITAL
			Zakonske in statutarne rezerve	Rezerve za kreditna tveganja	Druge rezerve iz dobička				
1. ZAČETNO STANJE V POSLOVNEM OBDOBJU	73.701.392	53.412.884	4.662.643	30.624.276	176.000.000	5.969.185	49.539.512	43.782.559	437.692.451
Vseobsegajoči donos v obdobju od 1. 1. 2012 do 30. 6. 2012						22.576.054		24.969.743	47.545.797
3. Prenos čistega poslovnega izida v zadržani poslovni izid							43.782.559	-43.782.559	0
4. Izplačilo dividend							-15.914.604		-15.914.604
5. KONČNO STANJE V POSLOVNEM OBDOBJU	73.701.392	53.412.884	4.662.643	30.624.276	176.000.000	28.545.239	77.407.467	24.969.743	469.323.644

ZA OBDOBJE OD 1. 1. 2011 DO 30. 6. 2011

(v EUR)

	Osnovni kapital	Kapitalske rezerve	Rezerve iz dobička			Presežek iz prevrednotenja	Zadržani čisti poslovni izid	Čisti poslovni izid	SKUPAJ KAPITAL
			Zakonske in statutarne rezerve	Rezerve za kreditna tveganja	Druge rezerve iz dobička				
1. ZAČETNO STANJE V POSLOVNEM OBDOBJU	23.701.392	53.412.884	4.662.644	30.624.276	16.000.000	84.817.134	252.529.148	16.104.422	481.851.900
Vseobsegajoči donos v obdobju od 1. 1. 2011 do 30. 6. 2011						-24.271.713		30.410.170	6.138.457
3. Prenos čistega poslovnega izida v zadržani poslovni izid							16.104.422	-16.104.422	0
4. Povečanje osnovnega kapitala	50.000.000						-50.000.000		0
Prenos zadržanega čistega dobička v druge rezerve iz dobička					160.000.000			-160.000.000	0
6. Izplačilo dividend							-9.094.060		-9.094.060
7. KONČNO STANJE V POSLOVNEM OBDOBJU	73.701.392	53.412.884	4.662.644	30.624.276	176.000.000	60.545.421	49.539.511	30.410.170	478.896.298

IZKAZ DENARNIH TOKOV ZAVAROVALNICE TRIGLAV, D.D.

	(v EUR)	
	I-VI 2012	I-VI 2011
A. DENARNI TOKOVI PRI POSLOVANJU		
Postavke izkaza poslovnega izida	34.612.582	22.821.335
Poslovni prihodki (razen za prevrednotenje) in finančni prihodki iz posl.terjatev	383.631.340	373.728.297
Poslovni odhodki brez amortizacije (razen za prevrednotenje) in finančni odhodki iz posl. obveznosti	-339.916.908	-326.165.100
Davki iz dobička in drugi davki, ki niso zajeti v poslovnih odhodkih	-9.101.850	-24.741.862
Spremembe čistih obratnih sredstev (in časovnih razmejitev, rezervacij ter odloženih terjatev in obveznosti za davek) poslovnih postavk bilance stanja	-26.601.346	-52.197.541
Začetne manj končne poslovne terjatve in aktivne časovne razmejitve	-35.155.306	-43.484.127
Začetne manj končne odložene terjatve za davek	-3.899.816	-12.356.646
Začetne manj končne zaloge	8.585	-66.455
Končni manj začetni poslovni dolgovi	25.069.482	-11.110.124
Končne manj začetne pasivne časovne razmejitve in rezervacije	-12.624.290	14.819.812
DENARNI TOKOVI PRI POSLOVANJU	8.011.236	-29.376.205
B. DENARNI TOKOVI PRI NALOŽBENJU		
Prejemki pri naložbenju	1.004.249.423	1.756.132.716
Prejemki od dobljenih obresti in deležev v dobičku, ki se nanašajo na naložbenje	36.509.683	32.529.021
Prejemki od dividend in deležev v dobičku	195.423	2.318.020
Prejemki od odtujitve opredmetenih osnovnih sredstev	243.450	650.069
Prejemki od odtujitve finančnih naložb	942.178.881	1.719.894.526
Prejemki od odtujitve finančnih naložb v povezane družbe	25.121.985	741.081
Izdatki pri naložbenju	-1.012.802.676	-1.729.140.839
Izdatki za pridobitev neopredmetenih sredstev	-5.275.211	-1.671.834
Izdatki za pridobitev opredmetenih osnovnih sredstev	-1.823.821	-1.951.468
Izdatki za pridobitev finančnih naložb	-992.203.895	-1.704.784.951
Izdatki pridobitev finančnih naložb v povezane družbe	-13.499.749	-20.732.585
DENARNI TOKOVI PRI NALOŽBENJU	-8.553.253	26.991.878
C. DENARNI TOKOVI PRI FINANCIRANJU		
Izdatki pri financiranju	-1.788.914	-2.227.149
Izdatki za dane obresti, ki se nanašajo na financiranje	-1.786.507	-2.226.923
Izdatki za odplačila finančnih obveznosti	0	0
Izdatki za izplačila dividend in drugih deležev v dobičku	-2.407	-225
DENARNI TOKOVI PRI FINANCIRANJU	-1.788.914	-2.227.149
D. Začetno stanje denarnih sredstev in njihovih ustreznikov	4.216.855	9.241.996
E. Denarni izid v obdobju	-2.330.930	-4.611.476
F. Končno stanje denarnih sredstev in njihovih ustreznikov	1.885.925	4.630.520

2. RAČUNOVODSKI IZKAZI SKUPINE TRIGLAV

SKUPINSKI IZKAZ FINANČNEGA POLOŽAJA

	30. 6. 2012	31. 12. 2011	(v EUR) Indeks
SREDSTVA	3.117.290.297	2.962.000.104	105
Neopredmetena sredstva	75.155.563	63.333.465	119
Opredmetena osnovna sredstva	138.697.427	128.808.682	108
Odložene terjatve za davek	44.273.676	40.661.243	109
Naložbene nepremičnine	97.433.174	96.784.890	101
Finančne naložbe v pridruženih družbah	15.215.402	20.504.563	74
Finančna sredstva	2.372.853.603	2.326.023.820	102
Finančne naložbe:	1.990.809.682	1.961.339.446	102
- v posojila in depozite	424.805.272	439.712.247	97
- v posesti do zapadlosti	228.434.563	245.218.281	93
- razpoložljive za prodajo	1.265.320.229	1.192.865.725	106
- vrednotene po poštenu vrednosti	72.249.618	83.543.191	86
Sredstva zavarovancev, ki prevzemajo naložbeno tveganje	382.043.921	364.684.374	105
Znesek zavarovalno-tehničnih rezervacij, prenesen pozavarovateljem	61.542.255	43.983.083	140
Terjatve	251.995.477	205.049.270	123
- terjatve iz neposrednih zavarovalnih poslov	153.300.371	118.559.323	129
- terjatve iz pozavarovanja in sozavarovanja	45.921.427	40.739.474	113
- terjatve za odmerjeni davek	278.166	459.509	61
- druge terjatve	52.495.513	45.290.964	116
Druge sredstva	41.913.867	12.597.206	333
Denar in denarni ustrezniki	16.727.638	22.771.667	73
Nekratkoročna sredstva namenjena za prodajo	1.482.215	1.482.215	100
KAPITAL IN OBVEZNOSTI	3.117.290.297	2.962.000.104	105
Kapital	539.275.293	489.469.838	110
Kapital lastnikov obvladujoče družbe	518.262.851	465.264.933	111
- osnovni kapital	73.701.389	73.701.402	100
- kapitalske rezerve	55.040.830	53.204.076	103
- rezerve iz dobička	231.008.119	230.826.820	100
- presežek iz prevrednotenja	30.395.680	2.786.975	
- zadržani čisti poslovni izid	91.272.909	61.135.220	149
- čisti poslovni izid poslovnega leta	40.529.616	46.175.732	88
- prevedbeni popravek kapitala	-3.685.692	-2.565.292	144
Neobvladujoči deleži kapitala	21.012.442	24.204.905	87
Podrejene obveznosti	38.359.905	40.932.090	94
Zavarovalno-tehnične rezervacije	1.922.421.447	1.869.646.881	103
- prenosne premije	344.450.706	291.740.398	118
- matematične rezervacije	849.430.219	845.464.934	100
- škodne rezervacije	702.464.296	705.464.250	100
- druge zavarovalno-tehnične rezervacije	26.076.226	26.977.299	97
Zavarovalno-tehnične rezervacije v korist življenjskih zavarovancev, ki prevzemajo naložbeno tveganje	382.256.735	364.495.891	105
Rezervacije za zaposlene	10.790.760	10.392.165	104
Druge rezervacije	19.104.176	19.140.222	100
Odložene obveznosti za davek	13.085.463	9.613.587	136
Druge finančne obveznosti	66.044.139	39.491.120	167
Obveznosti iz poslovanja	66.660.119	57.860.742	115
- obveznosti iz neposrednih zavarovalnih poslov	23.284.234	20.928.061	111
- obveznosti iz pozavarovanja in sozavarovanja	40.899.162	36.106.029	113
- obveznosti za odmerjeni davek	2.476.723	826.652	300
Ostale obveznosti	59.292.260	60.957.569	97

SKUPINSKI IZKAZ POSLOVNEGA IZIDA

	I - VI. 2012	I - VI. 2011	(v EUR) Indeks
ČISTI PRIHODKI OD ZAVAROVALNIH PREMIJ	443.539.108	456.943.916	97
- obračunane kosmate zavarovalne premije	523.568.923	549.861.990	95
- obračunana premija, oddana v pozavarovanje in sozavarovanje	-49.027.658	-53.497.248	92
- sprememba prenosnih premij	-31.002.157	-39.420.826	79
PRIHODKI OD FINANČNIH SREDSTEV	99.067.544	59.308.424	167
<i>PRIHODKI OD FINANČNIH SREDSTEV V POVEZANIH DRUŽBAH</i>	<i>7.153.008</i>	<i>1.569.489</i>	<i>456</i>
- dobiček iz naložb v kapital pridruženih in skupaj obvladovanih družb, obračunan z uporabo kapitalske metode	902.461	764.369	118
- obresti	0	747.739	
- dividende	44.960	0	
- spremembe poštene vrednosti	0	-32.035	
- dobički od prodaje	0	748	
- drugi finančni prihodki	6.205.587	88.668	
<i>PRIHODKI OD OSTALIH FINANČNIH SREDSTEV</i>	<i>66.951.686</i>	<i>52.663.196</i>	<i>127</i>
- obresti	43.816.704	41.650.390	105
- dividende	1.637.049	1.642.391	100
- spremembe poštene vrednosti	6.579.544	2.776.922	237
- dobički od prodaje	11.042.549	4.855.535	227
- drugi finančni prihodki	3.875.840	1.737.958	223
<i>ČISTI NEIZTRŽENI DOBIČKI NALOŽB ŽIVLJENJSKIH ZAVAROVANCEV, KI PREVZEMAJO NALOŽBENO TVEGANJE</i>	<i>24.962.850</i>	<i>5.075.739</i>	<i>492</i>
DRUGI ZAVAROVALNI PRIHODKI	11.880.804	15.698.071	76
- prihodki od provizij	8.306.582	10.826.083	77
- drugi prihodki od zavarovalnih poslov	3.574.222	4.871.988	73
DRUGI PRIHODKI	39.918.927	27.914.636	143
ČISTI ODHODKI ZA ŠKODE	291.549.630	282.462.839	103
- obračunani kosmati zneski škod	301.680.951	296.739.619	102
- obračunani deleži pozavarovateljev in sozavarovateljev	-8.653.598	-13.220.736	65
- spremembe škodnih rezervacij	-5.073.393	-4.427.855	115
- odhodki za izravnalne sheme dopolnilnih zdravstvenih zavarovanj	3.595.670	3.371.811	107
SPREMEMBA DRUGIH ZAVAROVALNO-TEHNIČNIH REZERVACIJ	-7.927.511	6.667.414	
SPREMEMBA ZAVAROVALNO-TEHNIČNIH REZERVACIJ ZAVAROVANCEV, KI PREVZEMAJO NALOŽBENO TVEGANJE	17.732.175	6.616.609	268
ODHODKI ZA BONUS E IN POPUSTE	3.029.510	2.916.593	104
OB RATOVALNI STROŠKI	96.943.967	96.871.497	100
- stroški pridobivanja zavarovanj	62.264.263	60.940.024	102
- drugi obratovalni stroški	34.679.704	35.931.473	97
ODHODKI OD FINANČNIH SREDSTEV IN OBVEZNOSTI	86.127.090	59.428.174	145
<i>ODHODKI OD FINANČNIH SREDSTEV IN OBVEZNOSTI V POVEZANIH DRUŽBAH</i>	<i>1.951.023</i>	<i>5.882.706</i>	<i>33</i>
- izguba iz naložb v kapital pridruženih in skupaj obvladovanih družb, obračunana z uporabo kapitalske metode	1.951.023	5.367.152	36
- obresti	0	276.889	
- spremembe poštene vrednosti	0	232.153	
- izgube pri prodaji finančnih sredstev	0	0	
- trajne oslabitve	0	0	
- drugi finančni odhodki	0	6.512	
<i>ODHODKI OD OSTALIH FINANČNIH SREDSTEV IN OBVEZNOSTI</i>	<i>64.368.585</i>	<i>33.782.828</i>	<i>191</i>
- obresti	2.129.306	3.106.460	69
- spremembe poštene vrednosti	12.548.521	2.991.820	419
- izgube pri prodaji finančnih sredstev	12.760.590	5.615.149	227
- trajne oslabitve	32.806.199	16.002.113	205
- drugi finančni odhodki	4.123.969	6.067.286	68
<i>ČISTE NEIZTRŽENE IZGUBE ŽIVLJENJSKIH ZAVAROVANCEV, KI PREVZEMAJO NALOŽBENO TVEGANJE</i>	<i>19.807.482</i>	<i>19.762.640</i>	<i>100</i>
DRUGI ZAVAROVALNI ODHODKI	21.766.945	29.639.585	73
DRUGI ODHODKI	35.701.707	26.284.214	136
POSLOVNI IZID PRED OBDAVČITVIJO	49.482.870	48.978.122	101
Odhodek za davek	7.887.790	14.916.181	53
ČISTI POSLOVNI IZID OBRAČUNSKEGA OBDOBJA	41.595.080	34.061.941	122
Čisti poslovni izid lastnikov obvladujoče družbe	40.625.506	32.862.369	124
Čisti poslovni izid neobvladujočih deležev	969.566	1.199.572	81

SKUPINSKI IZKAZ VSEOBSEGAJOČEGA DONOSA

(v EUR)

	I - VI. 2012	I - VI. 2011
I. ČISTI DOBIČEK/IZGUBA POSLOVNEGA LETA PO OBDAVČITVI	41.595.080	34.061.941
II. DRUGI VSEOBSEGAJOČI DONOS PO OBDAVČITVI	26.784.040	-6.077.382
1. Čisti dobički / izgube iz ponovne izmere finančnega sredstva, razpoložljivega za prodajo	31.748.603	-13.321.818
1.1 Dobički / izgube, pripoznani v presežku iz prevrednotenja	30.084.650	-14.942.441
1.2 Prenos dobičkov / izgub iz presežka iz prevrednotenja v poslovni izid	1.663.953	1.620.623
2. Pripadajoči čisti dobički/izgube, pripoznani v presežku iz prevrednotenja in zadržanem dobičku/izgubi v zvezi z naložbami v kapital pridruženih in skupaj obvladovanih družb, obračunan z uporabo kapitalske metode	-2.453	820.261
3. Prevedbeni popravek kapitala	-1.156.223	878.535
4. Davek od drugega vseobsegajočega donosa	-3.805.887	5.545.640
III. VSEOBSEGAJOČI DONOS POSLOVNEGA LETA PO OBDAVČITVI	68.379.120	27.984.559
Delež obvladujočih lastnikov	67.137.164	26.930.486
Neobvladujoči deleži	1.241.956	1.054.072

SKUPINSKI IZKAZ SPREMEMB LASTNIŠKEGA KAPITALA

ZA OBDOBJE OD 1. 1. 2012 DO 30. 6. 2012

(v EUR)

OBDOBJE od 1. 1. 2012 do 30. 06. 2012	Osnovni kapital	Kapitalske rezerve	Varnostna rezerva	Rezerve iz dobička				Presežek iz prevrednotenja	Zadržani čisti poslovni izid	Čisti poslovni izid	Lastne delnice (odbitna postavka)	Prevedbeni popravek kapitala	Skupaj kapital lastnikov obvladujoče družbe	Kapital neobvladujočih lastnikov	SKUPAJ
				Rezerve za lastne delnice	Zakonske in statutarne rezerve	Rezerve za kreditna tveganja	Druge rezerve iz dobička								
1. ZAČETNO STANJE V POSLOVNEM OBDOBJU	73.701.387	53.204.076	529.798	364.680	19.430.985	34.866.038	176.000.000	2.786.975	61.135.233	46.175.732	-364.680	-2.565.292	465.264.931	24.204.905	489.469.836
2. Vseobsegajoči donos v obdobju od 1. 1. 2012 do 30. 06. 2012								27.649.962		40.625.506		-1.120.399	67.155.069	1.241.956	68.397.025
3. Razporeditev čitega dobička v rezerve iz dobička					85.405				-85.405				0		0
4. Pridobitev lastnih delnic				88.200					-88.200		-88.200		-88.200		-88.200
5. Izplačilo dividend									-15.904.095				-15.904.095	6.511	-15.897.584
6. Oblikovanje in poraba rezerv za kreditna tveganja						95.893				-95.893			0	0	0
7. Prenos čistega poslovnega izida v zadržani poslovni izid									46.175.732	-46.175.732			0		0
8. Pripoznanje rezerv iz transakcij v Skupini		1.836.754											1.836.754	-4.440.930	-2.604.176
9. Drugo								-41.257	39.644				-1.613		-1.613
10. KONČNO STANJE v poslovnem obdobju	73.701.387	55.040.830	529.798	452.880	19.516.390	34.961.931	176.000.000	30.395.680	91.272.909	40.529.613	-452.880	-3.685.691	518.262.847	21.012.442	539.275.288

ZA OBDOBJE OD 1. 1. 2011 DO 30. 6. 2011

(v EUR)

OBDOBJE od 1. 1. 2011 do 30. 6. 2011	Osnovni kapital	Kapitalske rezerve	Varnostna rezerva	Rezerve iz dobička				Presežek iz prevrednotenja	Zadržani čisti poslovni izid	Čisti poslovni izid	Lastne delnice (odbitna postavka)	Prevedbeni popravek kapitala	Skupaj kapital lastnikov obvladujoče družbe	Kapital neobvladujočih lastnikov	SKUPAJ
				Rezerve za lastne delnice	Zakonske in statutarne rezerve	Rezerve za kreditna tveganja	Druge rezerve iz dobička								
1. ZAČETNO STANJE V POSLOVNEM OBDOBJU	23.701.392	53.655.514	529.798	364.680	19.451.957	33.436.225	16.000.000	45.520.845	269.153.671	11.313.295	-364.680	-1.997.661	470.765.035	28.212.772	498.977.807
2. Vseobsegajoči donos v obdobju od 1. 1. 2011 do 30. 6. 2011								-6.810.426		32.862.377		878.535	26.930.486	1.054.072	27.984.558
3. Razporeditev čitega dobička v rezerve iz dobička	50.000.000						160.000.000		-210.000.000				0		0
4. Izplačilo dividend									-9.094.059				-9.094.059	-25.740	-9.119.799
5. Oblikovanje in poraba rezerv za kreditna tveganja							109.547			-95.306			14.241	-14.241	0
6. Prenos čistega poslovnega izida v zadržani poslovni izid									11.313.295	-11.313.295			0		0
7. Pripoznanje rezerv iz transakcij v Skupini		-42.236			11.416					-8.229			-39.049	-556	-39.604
8. Drugo										-567			-567	-3.545.838	-3.546.405
9. KONČNO STANJE v poslovnem obdobju	73.701.392	53.613.279	529.798	364.680	19.463.373	33.545.772	176.000.000	38.710.419	61.364.111	32.767.071	-364.680	-1.119.126	488.576.088	25.680.470	514.256.557

SKUPINSKI IZKAZ DENARNIH TOKOV

	(v EUR)	
	I-VI 2012	I-VI 2011
A. DENARNI TOKOVI PRI POSLOVANJU		
Postavke izkaza poslovnega izida	41.679.809	33.329.613
Poslovni prihodki (razen za prevrednotenje) in finančni prihodki iz posl.terjatev	531.431.522	561.660.362
Poslovni odhodki brez amortizacije (razen za prevrednotenje) in finančni odhodki iz posl. obveznosti	-477.627.331	-502.444.420
Davki iz dobička in drugi davki, ki niso zajeti v poslovnih odhodkih	-12.124.382	-25.886.330
Spremembe čistih obratnih sredstev (in časovnih razmejitev, rezervacij ter odloženih terjatev in obveznosti za davek) poslovnih postavk bilance stanja	-14.310.493	-55.438.941
Začetne manj končne poslovne terjatve in aktivne časovne razmejitve	-39.456.795	-73.442.687
Začetne manj končne odložene terjatve za davek	-3.158.765	-8.337.571
Začetna manj končna sredstva za prodajo (skupina za odtujitev)	0	0
Začetne manj končne zaloge	265.669	-414.326
Končni manj začetni poslovni dolgovi	38.607.510	-683.261
Končne manj začetne pasivne časovne razmejitve in rezervacije	-13.779.840	14.785.468
Končne manj začetne odložene obveznosti za davek	3.211.728	12.653.436
DENARNI TOKOVI PRI POSLOVANJU	27.369.316	-22.109.328
B. DENARNI TOKOVI PRI NALOŽBENJU		
Prejemki pri naložbenju	1.215.421.529	1.959.012.933
Prejemki od dobljenih obresti in deležev v dobičku, ki se nanašajo na naložbenje	44.339.031	38.412.195
Prejemki od dividend in deležev v dobičku	6.291.088	2.430.581
Prejemki od odtujitve neopredmetenih sredstev	0	0
Prejemki od odtujitve opredmetenih osnovnih sredstev	820.195	848.869
Prejemki od odtujitve finančnih naložb	1.138.849.230	1.883.562.872
Prejemki od odtujitve finančnih naložb v povezane družbe	25.121.985	33.758.416
Izdatki pri naložbenju	-1.257.142.626	-1.939.586.996
Izdatki za pridobitev neopredmetenih sredstev	-5.476.298	-2.597.720
Izdatki za pridobitev opredmetenih osnovnih sredstev	-3.509.730	-3.539.046
Izdatki za pridobitev finančnih naložb	-1.230.098.396	-1.874.341.452
Izdatki pridobitev finančnih naložb v povezane družbe	-18.058.202	-59.108.778
DENARNI TOKOVI PRI NALOŽBENJU	-41.721.097	19.425.937
C. DENARNI TOKOVI PRI FINANCIRANJU		
Prejemki pri financiranju	14.941.718	9.834.145
Prejemki od dobljenih posojil in izdaje obveznic	14.941.718	9.834.145
Izdatki pri financiranju	-5.986.727	-17.182.546
Izdatki za dane obresti, ki se nanašajo na financiranje	-2.109.522	-3.203.112
Izdatki za odplačila finančnih obveznosti	-3.281.482	-13.979.209
Izdatki za izplačila dividend in drugih deležev v dobičku	-595.723	-225
DENARNI TOKOVI PRI FINANCIRANJU	8.954.991	-7.348.401
D. Začetno stanje denarnih sredstev in njihovih ustreznikov	22.771.667	34.108.090
E. Denarni izid v obdobju	-5.396.790	-10.031.792
Tečajne razlike	-647.239	-190.816
F. Končno stanje denarnih sredstev in njihovih ustreznikov	16.727.638	23.885.482

3. IZBRANA POJASNILA K RAČUNOVODSKIM IZKAZOM

3.1. Izjava o skladnosti

Računovodsko poročilo za obdobje od 1. 1. do 30. 6. 2012 je pripravljeno v skladu z MRS 34 - Medletno poročanje.

Posamični računovodski izkazi Zavarovalnice so na podlagi zahtev lokalne zakonodaje pripravljene v skladu z Mednarodnimi standardi računovodskega poročanja, kot jih je sprejela Evropska unija (v nadaljevanju "MSRP").

Poleg posamičnih računovodskih izkazov Zavarovalnica izdeluje tudi konsolidirane računovodske izkaze v skladu z MSRP. Odvisne družbe, kjer ima Zavarovalnica neposredno ali posredno več kot polovico glasovalnih pravic, so polno konsolidirane.

Z namenom pridobivanja pravih informacij o finančnem položaju in rezultatih poslovanja celotne Skupine Triglav, je potrebno posamične računovodske izkaze Zavarovalnice obravnavati skupaj s konsolidiranimi računovodskimi izkazi.

Računovodski izkazi za obdobje od 1. 1. do 30. 6. 2012 niso revidirani.

3.2. Pomembne računovodske usmeritve in ocene

Pri izdelavi računovodskih izkazov za prvo polletje 2012 so uporabljene enake računovodske usmeritve, kot pri sestavi računovodskih izkazov za leto 2011. Pri izračunu odhodkov za davek za prvo polletje je upoštevana povprečna efektivna davčna stopnja iz preteklega leta, korigirana zaradi spremembe zakonske davčne stopnje z 20 % na 18 %.

V obdobju od 1. 1. do 30. 6. 2012 ni prišlo do pomembnih sprememb računovodskih ocen zneskov, o katerih smo poročali v preteklem poslovnem letu.

3.3. Sezonskost poslovanja

Zavarovalnica nima značilne sezonske dejavnosti. V prvem polletju letošnjega leta je obseg kosmate zavarovalne premije pri premoženjskih zavarovanjih nekoliko večji kot v preostalem delu leta, ker se pri pravnih osebah zavarovanja sklepajo v začetku leta (začetek skadence v začetku poslovnega leta).

3.4. Segmentna analiza poslovanja Zavarovalnice Triglav, d.d.

Glede na to, da Zavarovalnica posluje pretežno na območju Republike Slovenije, poslovodstvo ne obravnava območne analize poslovanja. Poslovodstvo spremlja poslovanje Zavarovalnice glede na področja poslovanja, to so premoženjska in življenjska zavarovanja. V nadaljevanju sta prikazani izkaz finančnega položaja in izkaz poslovnega izida po področjih poslovanja.

IZKAZ FINANČNEGA POLOŽAJA ZAVAROVALNICE TRIGLAV PO PODROČJIH POSLOVANJA

	30. 6. 2012			31. 12. 2011		
	PREMOŽENJE	ŽIVLJENJE	SKUPAJ	PREMOŽENJE	ŽIVLJENJE	SKUPAJ
SREDSTVA	1.292.627.855	1.313.924.014	2.606.551.869	1.238.615.910	1.292.439.778	2.531.055.688
Neopredmetena sredstva	58.523.098	2.862.377	61.385.475	47.787.036	2.076.033	49.863.069
Opredmetena osnovna sredstva	59.883.984	10.790.023	70.674.007	60.826.425	11.106.060	71.932.485
Odložene terjatve za davek	32.095.032	5.314.946	37.409.978	28.749.274	4.760.888	33.510.162
Naložbene nepremičnine	17.881.706	1.959.089	19.840.795	18.008.707	1.976.181	19.984.888
Finančne naložbe v družbah v skupini	186.273.122	1.514.671	187.787.793	191.616.624	1.514.671	193.131.295
Finančne naložbe v pridruženih družbah	975	10.854.528	10.855.503	975	10.854.528	10.855.503
Finančna sredstva	729.275.690	1.276.038.212	2.005.313.902	723.280.154	1.249.354.814	1.972.634.968
Finančne naložbe	729.275.690	905.009.437	1.634.285.127	723.280.154	894.356.236	1.617.636.390
- v posojila in depozite	166.922.101	175.878.992	342.801.093	185.713.454	177.591.374	363.304.828
- v posesti do zapadlosti	0	198.702.411	198.702.411	0	211.599.458	211.599.458
- razpoložljive za prodajo	540.621.996	481.708.098	1.022.330.094	518.144.697	458.083.638	976.228.336
- vrednotene po poštenu vrednosti	21.731.593	48.719.936	70.451.529	19.422.002	47.081.766	66.503.768
Sredstva zavarovancev, ki prevzemajo naložbeno tveganje	0	371.028.775	371.028.775	0	354.998.578	354.998.578
Znesek zavarovalno-tehničnih rezervacij prenesen pozavarovateljem	62.431.741	9.224	62.440.965	54.544.229	3.681	54.547.910
Terjatve	142.354.448	3.554.029	145.908.477	110.105.259	7.212.333	117.317.592
- terjatve iz neposrednih zavarovalnih poslov	110.909.202	638.129	111.547.331	80.444.885	525.595	80.970.481
- terjatve iz pozavarovanja in sozavarovanja	7.700.645	41.681	7.742.325	8.179.159	8.024	8.187.183
- terjatve za odmerjeni davek	0	0	0	0	0	0
- druge terjatve	23.744.601	2.874.219	26.618.820	21.481.215	6.678.714	28.159.929
Druge sredstva	2.958.035	91.013	3.049.049	2.974.226	86.734	3.060.960
Denar in denarni ustrezniki	950.024	935.901	1.885.925	723.001	3.493.853	4.216.855
KAPITAL IN OBVEZNOSTI	1.292.627.855	1.313.924.014	2.606.551.869	1.238.615.910	1.292.439.778	2.531.055.688
Kapital	390.742.282	78.581.362	469.323.644	367.580.534	70.111.917	437.692.451
- osnovni kapital	51.340.540	22.360.852	73.701.392	51.340.540	22.360.852	73.701.392
- kapitalske rezerve	40.344.978	13.067.907	53.412.884	40.344.978	13.067.907	53.412.884
- rezerve iz dobička	179.723.028	31.563.891	211.286.919	179.723.028	31.563.891	211.286.919
- presežek iz prevrednotenja	18.163.092	10.382.147	28.545.239	6.958.384	-989.199	5.969.185
- zadržani čisti poslovni izid	77.407.467	0	77.407.467	49.539.512	0	49.539.512
- čisti poslovni izid poslovnega leta	23.763.177	1.206.566	24.969.743	39.674.093	4.108.466	43.782.559
Podrejene obveznosti	25.041.380	13.676.320	38.717.700	27.259.666	13.672.424	40.932.091
Zavarovalno-tehnične rezervacije	795.516.501	828.481.441	1.623.997.942	759.968.461	825.956.559	1.585.925.020
- prenosne premije	264.852.717	458.968	265.311.685	219.268.476	415.373	219.683.849
- matematične rezervacije	0	807.839.867	807.839.867	0	806.053.274	806.053.274
- škodne rezervacije	507.650.052	20.182.606	527.832.658	518.424.878	19.487.912	537.912.790
- druge zavarovalno-tehnične rezervacije	23.013.732	0	23.013.732	22.275.106	0	22.275.106
Zavarovalno-tehnične rezervacije v korist življenjskih zavarovancev, ki prevzemajo naložbeno tveganje	0	371.360.071	371.360.071	0	354.900.127	354.900.127
Rezervacije za zaposlene	7.042.601	1.525.845	8.568.446	6.820.823	1.479.187	8.300.010
Druge rezervacije	865.015	0	865.015	835.806	0	835.806
Odložene obveznosti za davek	3.987.096	2.273.928	6.261.024	1.739.596	1.346.682	3.086.278
Druge finančne obveznosti	16.851.633	266.726	17.118.360	24.102.964	5.128.996	29.231.960
Obveznosti iz poslovanja	22.963.403	8.159.515	31.122.918	20.778.431	7.982.913	28.761.344
- obveznosti iz neposrednih zavarovalnih poslov	6.384.405	8.102.036	14.486.440	5.514.429	7.974.886	13.489.315
- obveznosti iz pozavarovanja in sozavarovanja	14.267.410	57.479	14.324.890	14.745.817	8.027	14.753.844
- obveznosti za odmerjeni davek	2.311.588	0	2.311.588	518.186	0	518.186
Ostale obveznosti	29.617.943	9.598.805	39.216.748	29.529.628	11.860.973	41.390.601

IZKAZ POSLOVNEGA IZIDA ZAVAROVALNICE TRIGLAV PO PODROČJIH POSLOVANJA

(v EUR)

	I - VI 2012			I - VI 2011		
	PREMOŽENJE	ŽIVLJENJE	SKUPAJ	PREMOŽENJE	ŽIVLJENJE	SKUPAJ
ČISTI PRIHODKI OD ZAVAROVALNI PREMIJ	205.467.301	97.858.634	303.325.935	215.271.011	101.094.268	316.365.279
- obračunane kosmate zavarovalne premije	275.099.904	98.148.821	373.248.725	294.589.065	101.475.525	396.064.591
- obračunana premija oddana v pozavarovanje in sozavarovanje	-43.012.696	-246.591	-43.259.288	-47.969.840	-156.477	-48.126.317
- sprememba prenosnih premij	-26.619.907	-43.595	-26.663.502	-31.348.214	-224.781	-31.572.995
SKUPAJ PRIHODKI OD FINANČNIH SREDSTEV	23.716.662	54.435.201	78.151.863	21.993.350	27.785.938	49.779.288
<i>PRIHODKI OD FINANČNIH SREDSTEV V POVEZANIH DRUŽBAH</i>	<i>824.681</i>	<i>22</i>	<i>824.703</i>	<i>1.547.751</i>	<i>582.481</i>	<i>2.130.232</i>
- obresti	800.801	22	800.823	1.097.545	314.706	1.412.251
- dividende	0	0	0	447.112	249.322	696.433
- spremembe poštene vrednosti	0	0	0	3.094	18.454	21.547
- dobički od prodaje	0	0	0	0	0	0
- drugi finančni prihodki	23.880	0	23.880	0	0	0
<i>PRIHODKI OD OSTALIH FINANČNIH SREDSTEV</i>	<i>22.891.980</i>	<i>30.155.539</i>	<i>53.047.519</i>	<i>20.445.599</i>	<i>22.474.820</i>	<i>42.920.419</i>
- obresti	15.793.592	19.920.435	35.714.027	15.322.806	19.242.735	34.565.542
- dividende	10.480	184.944	195.423	755.619	747.567	1.503.186
- spremembe poštene vrednosti	1.965.043	4.360.074	6.325.116	1.137.506	1.124.879	2.262.385
- dobički od prodaje	4.436.102	5.689.956	10.126.059	2.904.644	1.359.585	4.264.230
- drugi finančni prihodki	686.763	130	686.894	325.024	53	325.077
<i>ČISTI NEIZTRŽENI DOBIČKI NALOŽB ŽIVLJENJSKIH ZAVAROVALNICE, KI PREVZEMAJO NALOŽBENO TVEGANJE</i>	<i>0</i>	<i>24.279.641</i>	<i>24.279.641</i>	<i>0</i>	<i>4.728.638</i>	<i>4.728.638</i>
DRUGI ZAVAROVALNI PRIHODKI	8.680.347	7.293.486	15.973.833	8.214.194	8.451.703	16.665.897
- prihodki od provizij	6.764.267	6.714.747	13.479.014	6.424.768	7.681.226	14.105.994
- drugi prihodki od zavarovalnih poslov	1.916.080	578.739	2.494.819	1.789.426	770.477	2.559.903
DRUGI PRIHODKI	1.633.972	1.378.504	3.012.476	1.619.617	1.409.772	3.029.390
ČISTI ODHODKI ZA ŠKODE	109.988.799	83.219.468	193.208.268	118.630.205	69.682.667	188.312.872
- obračunani kosmati zneski škod	128.028.934	82.579.481	210.608.415	139.108.294	69.547.477	208.655.771
- obračunani deleži pozavarovateljev in sozavarovateljev	-10.320.507	-49.165	-10.369.671	-15.998.837	-97.923	-16.096.760
- sprememba škodnih rezervacij	-7.719.628	689.152	-7.030.476	-4.479.252	233.113	-4.246.139
SPREMEMBA DRUGIH ZAVAROVALNO-TEHNIČNIH REZERVACIJ (brez NT)	738.626	-9.223.399	-8.484.774	5.036.806	1.668.291	6.705.097
SPREMEMBA ZAVAROVALNO-TEHNIČNIH REZERVACIJ ZAVAROVALNICE, KI PREVZEMAJO NALOŽBENO TVEGANJE	0	16.459.944	16.459.944	0	5.377.480	5.377.480
ODHODKI ZA BONUSSE IN POPUSTE	2.554.955	0	2.554.955	2.305.684	0	2.305.684
OBRATOVALNI STROŠKI	52.074.845	15.481.349	67.556.195	52.453.343	15.907.429	68.360.772
- stroški pridobivanja zavarovanj	37.788.673	9.136.107	46.924.780	37.767.640	9.781.157	47.548.797
- drugi obratovalni stroški	14.286.172	6.345.242	20.631.414	14.685.703	6.126.272	20.811.975
SKUPAJ ODHODKI OD FINANČNIH SREDSTEV IN OBVEZNOSTI	32.969.805	46.349.353	79.319.158	18.794.665	32.559.928	51.354.593
<i>ODHODKI OD FINANČNIH SREDSTEV IN OBVEZNOSTI V POVEZANIH DRUŽBAH</i>	<i>10.803</i>	<i>29.411</i>	<i>40.214</i>	<i>2.055.162</i>	<i>124.635</i>	<i>2.179.797</i>
- obresti	0	0	0	23.326	46.066	69.392
- spremembe poštene vrednosti	0	0	0	2.025.824	78.569	2.104.392
- izgube pri prodaji finančnih sredstev	0	0	0	0	0	0
- trajne oslabitve	0	29.411	29.411	0	0	0
- drugi finančni odhodki	10.803	0	10.803	6.013	0	6.013
<i>ODHODKI OD OSTALIH FINANČNIH SREDSTEV IN OBVEZNOSTI</i>	<i>32.959.002</i>	<i>26.718.384</i>	<i>59.677.386</i>	<i>16.739.503</i>	<i>12.943.940</i>	<i>29.683.444</i>
- obresti	968.270	411.246	1.379.517	1.532.084	915.095	2.447.179
- spremembe poštene vrednosti	2.922.717	9.064.166	11.986.882	1.363.918	1.350.969	2.714.887
- izgube pri prodaji finančnih sredstev	2.097.517	9.504.391	11.601.907	2.819.876	2.397.632	5.217.508
- trajne oslabitve	25.467.943	6.985.898	32.453.840	8.366.289	7.246.265	15.612.554
- drugi finančni odhodki	1.502.555	752.684	2.255.240	2.657.337	1.033.979	3.691.315
<i>ČISTE NEIZTRŽENE IZGUBE ŽIVLJENJSKIH ZAVAROVALNICE, KI PREVZEMAJO NALOŽBENO TVEGANJE</i>	<i>0</i>	<i>19.601.558</i>	<i>19.601.558</i>	<i>0</i>	<i>19.491.353</i>	<i>19.491.353</i>
DRUGI ZAVAROVALNI ODHODKI	9.309.856	7.619.601	16.929.457	10.073.214	8.396.048	18.469.262
DRUGI ODHODKI	886.135	69.591	955.726	648.817	59.328	708.145
POSLOVNI IZID PRED OBDAVČITVIJO	30.975.259	989.920	31.965.179	39.155.438	5.090.511	44.245.949
Odhodek za davek	7.212.082	-216.646	6.995.436	12.244.068	1.591.711	13.835.779
ČISTI POSLOVNI IZID OBRAČUNSKEGA OBDOBJA	23.763.177	1.206.566	24.969.743	26.911.370	3.498.800	30.410.170

3.5. Segmentna analiza poslovanja Skupine Triglav

Poslovodstvo spremlja poslovanje Skupine Triglav glede na:

- področja poslovanja (premoženje, življenje, zdravstvo, nezavarovalna dejavnost) in
- območja poslovanja (ločeno za Slovenijo in ostale države).

V nadaljevanju sta prikazana skupinski izkaz finančnega položaja in skupinski izkaz poslovnega izida, ločeno po področjih in območjih poslovanja.

SKUPINSKI IZKAZ FINANČNEGA POLOŽAJA PO PODROČJIH POSLOVANJA

NA DAN 30. 6. 2012					SKUPAJ			(v EUR)
	PREMOŽENJE	ŽIVLJENJE	ZDRAVSTVO	DRUGO	NEKONSOLIDIRANO	Izločitve	SKUPAJ KONSOLIDIRANO	
SREDSTVA	1.812.277.994	1.379.790.832	25.738.209	351.793.022	3.569.600.057	-452.309.760	3.117.290.297	
Neopredmetena sredstva	68.823.199	2.878.584	406.081	1.229.837	73.337.701	1.817.862	75.155.563	
Opredmetena osnovna sredstva	92.149.981	10.848.647	2.760.897	32.937.902	138.697.427	0	138.697.427	
Odložene terjatve za davek	34.136.311	5.682.133	520.838	3.934.394	44.273.676	0	44.273.676	
Naložbene nepremičnine	34.602.905	3.201.678	0	48.649.443	86.454.026	10.979.148	97.433.174	
Finančne naložbe v pridruženih družbah	222.858.841	9.748.708	0	136.627.253	369.234.802	-354.019.400	15.215.402	
Finančna sredstva	948.989.407	1.339.289.171	17.953.336	66.718.235	2.372.950.149	-96.546	2.372.853.603	
Finančne naložbe:	948.989.407	957.245.250	17.953.336	66.718.235	1.990.906.228	-96.546	1.990.809.682	
- v posojila in depozite	212.753.301	191.753.506	8.906.922	11.391.543	424.805.272	0	424.805.272	
- v posesti do zapadlosti	3.253.491	225.181.072	0	0	228.434.563	0	228.434.563	
- razpoložljive za prodajo	705.740.580	496.842.735	9.046.414	53.787.046	1.265.416.775	-96.546	1.265.320.229	
- vrednotene po pošteni vrednosti	27.242.035	43.467.937	0	1.539.646	72.249.618	0	72.249.618	
Sredstva zavarovancev, ki prevzemajo naložbeno tveganje	0	382.043.921	0	0	382.043.921	0	382.043.921	
Znesek zavarovalno-tehničnih rezervacij, prenesen pozavarovateljem	128.340.861	22.968	0	0	128.363.829	-66.821.574	61.542.255	
Terjatve	263.641.621	5.460.995	3.983.357	22.892.119	295.978.092	-43.982.615	251.995.477	
- terjatve iz neposrednih zavarovalnih poslov	152.285.325	2.366.495	3.736.601	0	158.388.421	-5.088.050	153.300.371	
- terjatve iz pozavarovanja in sozavarovanja	76.586.910	41.818	0	0	76.628.728	-30.707.301	45.921.427	
- terjatve za odmerjeni davek	239.990	154	0	38.022	278.166	0	278.166	
- druge terjatve	34.529.396	3.052.528	246.756	22.854.097	60.682.777	-8.187.264	52.495.513	
Druga sredstva	9.182.700	302.500	95.875	32.519.427	42.100.502	-186.635	41.913.867	
Denar in denarni ustrezniki	9.552.168	2.355.448	17.825	4.802.197	16.727.638	0	16.727.638	
Nekratkoročna sredstva namenjena za prodajo	0	0	0	1.482.215	1.482.215	0	1.482.215	
KAPITAL IN OBVEZNOSTI	1.812.277.994	1.379.790.832	25.738.209	351.793.022	3.569.600.057	-452.309.760	3.117.290.297	
Kapital	493.376.594	91.507.124	8.186.197	255.715.658	848.785.573	-309.510.280	539.275.293	
Kapital lastnikov obvladujoče družbe	493.376.594	91.507.124	8.186.197	255.715.658	848.785.573	-330.522.722	518.262.851	
- osnovni kapital	115.974.541	31.119.897	25.822.144	184.902.899	357.819.481	-284.118.092	73.701.389	
- kapitalne rezerve	43.254.647	13.067.907	0	20.392.602	76.715.156	-21.674.326	55.040.830	
- rezerve iz dobička	200.122.754	32.091.323	0	3.777.998	235.992.075	-4.983.956	231.008.119	
- presežek iz prevrednotenja	24.687.518	3.485.010	-480.640	21.328.009	49.019.897	-18.624.217	30.395.680	
- zadržani čisti poslovni izid	82.935.259	9.801.205	-18.268.658	21.105.276	95.573.082	-4.300.173	91.272.909	
- čisti poslovni izid poslovnega leta	28.324.107	2.869.025	1.113.351	5.255.082	37.561.565	2.968.051	40.529.616	
- prevedbeni popravek kapitala	-1.922.232	-927.243	0	-1.046.208	-3.895.683	209.991	-3.685.692	
Neobvladujoči deleži kapitala	0	0	0	0	0	21.012.442	21.012.442	
Podrejene obveznosti	26.408.802	13.676.320	1.500.000	0	41.585.122	-3.225.217	38.359.905	
Zavarovalno-tehnične rezervacije	1.108.424.391	871.246.633	9.830.374	0	1.989.501.398	-67.079.951	1.922.421.447	
- prenosne premije	370.868.387	469.396	2.748.541	0	374.086.324	-29.635.618	344.450.706	
- matematične rezervacije	0	849.430.219	0	0	849.430.219	0	849.430.219	
- škodne rezervacije	711.561.689	21.347.018	6.999.922	0	739.908.629	-37.444.333	702.464.296	
- druge zavarovalno-tehnične rezervacije	25.994.315	0	81.911	0	26.076.226	0	26.076.226	
Zavarovalno-tehnične rezervacije v korist življenjskih zavarovancev, ki prevzemajo naložbeno tveganje	0	382.256.735	0	0	382.256.735	0	382.256.735	
Rezervacije za zaposlene	8.324.783	1.533.477	157.393	775.107	10.790.760	0	10.790.760	
Druge rezervacije	7.310.621	335.028	191.953	11.266.574	19.104.176	0	19.104.176	
Odložene obveznosti za davek	4.179.535	622.982	0	8.282.946	13.085.463	0	13.085.463	
Druge finančne obveznosti	37.243.523	727.816	-2	51.420.563	89.391.900	-23.347.761	66.044.139	
Obveznosti iz poslovanja	87.492.123	8.375.127	2.567.940	-61.079	98.374.111	-31.713.992	66.660.119	
- obveznosti iz neposrednih zavarovalnih poslov	12.915.702	8.317.573	2.567.940	0	23.801.215	-516.981	23.284.234	
- obveznosti iz pozavarovanja in sozavarovanja	72.038.619	57.554	0	0	72.096.173	-31.197.011	40.899.162	
- obveznosti za odmerjeni davek	2.537.802	0	0	-61.079	2.476.723	0	2.476.723	
Ostale obveznosti	39.517.622	9.509.590	3.304.354	24.393.253	76.724.819	-17.432.559	59.292.260	

Zavarovalnica Triglav in Skupina Triglav
Polletno poročilo 2012

NA DAN 31. 12. 2011						SKUPAJ	(v EUR)	
	PREMOŽENJE	ŽIVLJENJE	ZDRAVSTVO	DRUGO	NEKONSOLIDIR ANO	Izločitve	SKUPAJ KONSOLIDIRAN O	
SREDSTVA	1.727.489.315	1.352.282.081	22.952.603	288.845.146	3.391.569.145	-429.569.041	2.962.000.104	
Neopredmetena sredstva	58.347.323	2.091.664	503.270	1.242.965	62.185.222	1.148.243	63.333.465	
Opredmetena osnovna sredstva	95.093.620	11.165.759	2.638.647	19.910.656	128.808.682	0	128.808.682	
Odložene terjatve za davek	31.530.559	5.156.245	586.802	3.387.637	40.661.243	0	40.661.243	
Naložbene nepremičnine	36.017.082	3.236.659	0	46.552.001	85.805.742	10.979.148	96.784.890	
Finančne naložbe v pridruženih družbah	227.046.559	9.188.006	0	107.678.422	343.912.987	-323.408.424	20.504.563	
Finančna sredstva	943.491.451	1.307.690.817	15.312.405	59.529.147	2.326.023.820	0	2.326.023.820	
Finančne naložbe	943.491.451	943.006.443	15.312.405	59.529.147	1.961.339.446	0	1.961.339.446	
- v posojila in depozite	241.728.764	185.861.724	7.410.950	4.710.809	439.712.247	0	439.712.247	
- v posesti do zapadlosti	4.420.046	240.798.235	0	0	245.218.281	0	245.218.281	
- razpoložljive za prodajo	664.130.314	467.455.530	7.901.455	53.378.426	1.192.865.725	0	1.192.865.725	
- vrednotene po poštenu vrednosti	33.212.325	48.890.954	0	1.439.912	83.543.191	0	83.543.191	
Sredstva zavarovancev, ki prevzemajo naložbeno tveganje	0	364.684.374	0	0	364.684.374	0	364.684.374	
Znesek zavarovalno-tehničnih rezervacij, prenesen pozavarovateljem	100.568.860	17.461	0	0	100.586.321	-56.603.238	43.983.083	
Terjatve	215.274.084	8.797.084	3.862.792	38.651.204	266.585.164	-61.535.894	205.049.270	
- terjatve iz neposrednih zavarovalnih poslov	115.165.850	1.969.843	3.641.378	0	120.777.071	-2.217.748	118.559.323	
- terjatve iz pozavarovanja in sozavarovanja	69.524.867	8.192	0	0	69.533.059	-28.793.585	40.739.474	
- terjatve za odmerjeni davek	392.857	154	0	66.498	459.509	0	459.509	
- druge terjatve	30.190.510	6.818.895	221.414	38.584.706	75.815.525	-30.524.561	45.290.964	
Druga sredstva	8.457.864	244.655	28.757	4.014.806	12.746.082	-148.876	12.597.206	
Denar in denarni ustrezniki	11.661.913	4.693.731	19.930	6.396.093	22.771.667	0	22.771.667	
Nekratkoročna sredstva, namenjena za prodajo	0	0	0	1.482.215	1.482.215	0	1.482.215	
KAPITAL IN OBVEZNOSTI	1.727.489.315	1.352.282.081	22.952.603	288.845.146	3.391.569.145	-429.569.041	2.962.000.104	
Kapital	460.317.468	80.010.670	6.808.987	223.023.290	770.160.415	-280.690.577	489.469.838	
Kapital lastnikov obvladujoče družbe	460.317.468	80.010.670	6.808.987	223.023.290	770.160.415	-304.895.482	465.264.933	
- osnovni kapital	115.916.612	31.119.897	25.822.144	159.361.215	332.219.868	-258.518.466	73.701.402	
- kapitalske rezerve	43.254.651	13.067.907	0	17.558.739	73.881.297	-20.677.221	53.204.076	
- rezerve iz dobička	199.910.474	32.091.323	0	2.950.511	234.952.308	-4.125.488	230.826.820	
- presežek iz prevrednotenja	9.768.055	-8.964.301	-744.499	19.297.694	19.356.949	-16.569.974	2.786.975	
- zadržani čisti poslovni izid	53.276.018	6.727.413	-20.368.943	21.058.080	60.692.568	442.652	61.135.220	
- čisti poslovni izid poslovnega leta	39.808.441	6.704.672	2.100.285	3.147.653	51.761.051	-5.585.319	46.175.732	
- prevedbeni popravek kapitala	-1.616.783	-736.241	0	-350.602	-2.703.626	138.334	-2.565.292	
Neobvladujoči deleži kapitala	0	0	0	0	0	24.204.905	24.204.905	
Podrejene obveznosti	28.623.604	13.672.424	1.500.000	0	43.796.028	-2.863.938	40.932.090	
Zavarovalno-tehnične rezervacije	1.051.421.356	866.517.668	8.466.282	0	1.926.405.306	-56.758.425	1.869.646.881	
- prenosne premije	307.369.081	427.347	2.025.805	0	309.822.233	-18.081.835	291.740.398	
- matematične rezervacije	0	845.464.934	0	0	845.464.934	0	845.464.934	
- škodne rezervacije	718.208.945	20.625.387	5.306.508	0	744.140.840	-38.676.590	705.464.250	
- druge zavarovalno-tehnične rezervacije	25.843.330	0	1.133.969	0	26.977.299	0	26.977.299	
Zavarovalno-tehnične rezervacije v korist življenjskih zavarovancev, ki prevzemajo naložbeno tveganje	0	364.495.891	0	0	364.495.891	0	364.495.891	
Rezervacije za zaposlene	8.194.705	1.488.470	159.001	549.989	10.392.165	0	10.392.165	
Druge rezervacije	8.136.557	333.893	399.522	10.270.250	19.140.222	0	19.140.222	
Odložene obveznosti za davek	1.905.791	-307.328	0	8.015.124	9.613.587	0	9.613.587	
Druge finančne obveznosti	51.698.726	5.498.322	0	28.310.568	85.507.616	-46.016.496	39.491.120	
Obveznosti iz poslovanja	77.207.270	8.211.610	2.405.045	26.693	87.850.618	-29.989.876	57.860.742	
- obveznosti iz neposrednih zavarovalnih poslov	11.009.638	8.139.667	2.405.045	0	21.554.350	-626.289	20.928.061	
- obveznosti iz pozavarovanja in sozavarovanja	65.421.610	48.006	0	0	65.469.616	-29.363.587	36.106.029	
- obveznosti za odmerjeni davek	776.022	23.937	0	26.693	826.652	0	826.652	
Ostale obveznosti	39.983.838	12.360.461	3.213.766	18.649.232	74.207.297	-13.249.728	60.957.569	

SKUPINSKI IZKAZ FINANČNEGA POLOŽAJA PO OBMOČJIH POSLOVANJA

(v EUR)

NA DAN 30. 6. 2012	SLOVENIJA	TUJINA	NEKONSOLIDIRANO	Izločitve	KONSOLIDIRANO
SREDSTVA	3.177.969.831	391.630.226	3.569.600.057	-452.309.760	3.117.290.297
Neopredmetena sredstva	62.250.725	11.086.976	73.337.701	1.817.862	75.155.563
Opredmetena osnovna sredstva	98.702.725	39.994.702	138.697.427	0	138.697.427
Odložene terjatve za davek	42.196.789	2.076.887	44.273.676	0	44.273.676
Naložbene nepremičnine	66.152.016	20.302.010	86.454.026	10.979.148	97.433.174
Finančne naložbe v pridruženih družbah	361.238.880	7.995.922	369.234.802	-354.019.400	15.215.402
Finančna sredstva	2.173.238.664	199.711.485	2.372.950.149	-96.546	2.372.853.603
Finančne naložbe:	1.802.209.889	188.696.339	1.990.906.228	-96.546	1.990.809.682
- v posojila in depozite	360.464.012	64.341.260	424.805.272	0	424.805.272
- v posesti do zapadlosti	198.702.411	29.732.152	228.434.563	0	228.434.563
- razpoložljive za prodajo	1.175.244.136	90.172.639	1.265.416.775	-96.546	1.265.320.229
- vrednotene po pošteni vrednosti	67.799.330	4.450.290	72.249.620	-2	72.249.618
Sredstva zavarovancev, ki prevzemajo naložbeno tveganje	371.028.775	11.015.146	382.043.921	0	382.043.921
Znesek zavarovalno-tehničnih rezervacij, prenesen pozavarovateljem	99.522.849	28.840.980	128.363.829	-66.821.574	61.542.255
Terjatve	232.057.713	63.920.379	295.978.092	-43.982.615	251.995.477
- terjatve iz neposrednih zavarovalnih poslov	115.199.466	43.188.955	158.388.421	-5.088.050	153.300.371
- terjatve iz pozavarovanja in sozavarovanja	70.381.318	6.247.410	76.628.728	-30.707.301	45.921.427
- terjatve za odmerjeni davek	36.284	241.882	278.166	0	278.166
- druge terjatve	46.440.645	14.242.132	60.682.777	-8.187.264	52.495.513
Druga sredstva	35.267.668	6.832.834	42.100.502	-186.635	41.913.867
Denar in denarni ustrezniki	5.859.587	10.868.051	16.727.638	0	16.727.638
Nekratkoročna sredstva namenjena za prodajo	1.482.215	0	1.482.215	0	1.482.215
KAPITAL IN OBVEZNOSTI	3.177.969.831	391.630.226	3.569.600.057	-452.309.760	3.117.290.297
Kapital	762.542.388	86.243.185	848.785.573	-309.510.280	539.275.293
Kapital lastnikov obvladujoče družbe	762.542.388	86.243.185	848.785.573	-330.522.722	518.262.851
- osnovni kapital	275.757.547	82.061.934	357.819.481	-284.118.092	73.701.389
- kapitalske rezerve	74.952.191	1.762.965	76.715.156	-21.674.326	55.040.830
- rezerve iz dobička	217.690.516	18.301.559	235.992.075	-4.983.956	231.008.119
- presežek iz prevrednotenja	48.210.897	809.000	49.019.897	-18.624.217	30.395.680
- zadržani čisti poslovni izid	110.918.547	-15.345.465	95.573.082	-4.300.173	91.272.909
- čisti poslovni izid poslovnega leta	35.012.690	2.548.875	37.561.565	2.968.051	40.529.616
- prevedbeni popravek kapitala	0	-3.895.683	-3.895.683	209.991	-3.685.692
Neobvladujoči deleži kapitala	0	0	0	21.012.442	21.012.442
Podrejene obveznosti	40.217.700	1.367.422	41.585.122	-3.225.217	38.359.905
Zavarovalno-tehnične rezervacije	1.758.042.720	231.458.678	1.989.501.398	-67.079.951	1.922.421.447
- prenosne premije	305.811.593	68.274.731	374.086.324	-29.635.618	344.450.706
- matematične rezervacije	807.839.867	41.590.352	849.430.219	0	849.430.219
- škodne rezervacije	620.970.014	118.938.615	739.908.629	-37.444.333	702.464.296
- druge zavarovalno-tehnične rezervacije	23.421.246	2.654.980	26.076.226	0	26.076.226
Zavarovalno-tehnične rezervacije v korist življenjskih zavarovancev, ki prevzemajo naložbeno tveganje	371.360.071	10.896.664	382.256.735	0	382.256.735
Rezervacije za zaposlence	9.557.120	1.233.640	10.790.760	0	10.790.760
Druge rezervacije	12.172.235	6.931.941	19.104.176	0	19.104.176
Odložene obveznosti za davek	12.889.269	196.194	13.085.463	0	13.085.463
Druge finančne obveznosti	65.968.762	23.423.138	89.391.900	-23.347.761	66.044.139
Obveznosti iz poslovanja	80.381.071	17.993.040	98.374.111	-31.713.992	66.660.119
- obveznosti iz neposrednih zavarovalnih poslov	17.054.378	6.746.837	23.801.215	-516.981	23.284.234
- obveznosti iz pozavarovanja in sozavarovanja	60.867.270	11.228.903	72.096.173	-31.197.011	40.899.162
- obveznosti za odmerjeni davek	2.459.423	17.300	2.476.723	0	2.476.723
Ostale obveznosti	64.838.495	11.886.324	76.724.819	-17.432.559	59.292.260

Zavarovalnica Triglav in Skupina Triglav
Polletno poročilo 2012

(v EUR)

NA DAN 31. 12. 2011	SLOVENIJA	TUJINA	NEKONSOLIDIRANO	Izločitve	KONSOLIDIRANO
SREDSTVA	3.015.049.209	376.519.936	3.391.569.145	-429.569.041	2.962.000.104
Neopredmetena sredstva	50.731.242	11.453.980	62.185.222	1.148.243	63.333.465
Opredmetena osnovna sredstva	86.280.649	42.528.033	128.808.682	0	128.808.682
Odložene terjatve za davek	38.475.326	2.185.917	40.661.243	0	40.661.243
Naložbene nepremičnine	64.166.737	21.639.005	85.805.742	10.979.148	96.784.890
Finančne naložbe v pridruženih družbah	336.061.478	7.851.509	343.912.987	-323.408.424	20.504.563
Finančna sredstva	2.125.551.370	200.472.450	2.326.023.820	0	2.326.023.820
Finančne naložbe	1.770.552.792	190.786.654	1.961.339.446	0	1.961.339.446
- v posojila in depozite	370.997.749	68.714.498	439.712.247	0	439.712.247
- v posesti do zapadlosti	211.599.458	33.618.823	245.218.281	0	245.218.281
- razpoložljive za prodajo	1.117.989.900	74.875.825	1.192.865.725	0	1.192.865.725
- vrednotene po pošteni vrednosti	69.965.684	13.577.507	83.543.191	0	83.543.191
Sredstva zavarovancev, ki prevzemajo naložbeno tveganje	354.998.578	9.685.796	364.684.374	0	364.684.374
Znesek zavarovalno-tehničnih rezervacij, prenesen pozavarovateljem	81.923.035	18.663.286	100.586.321	-56.603.238	43.983.083
Terjatve	213.401.379	53.183.785	266.585.164	-61.535.894	205.049.270
- terjatve iz neposrednih zavarovalnih poslov	84.628.155	36.148.916	120.777.071	-2.217.748	118.559.323
- terjatve iz pozavarovanja in sozavarovanja	64.234.278	5.298.781	69.533.059	-28.793.585	40.739.474
- terjatve za odmerjeni davek	435.240	24.269	459.509	0	459.509
- druge terjatve	64.103.706	11.711.819	75.815.525	-30.524.561	45.290.964
Druga sredstva	6.665.824	6.080.258	12.746.082	-148.876	12.597.206
Denar in denarni ustrezniki	10.309.954	12.461.713	22.771.667	0	22.771.667
Nekratkoročna sredstva, namenjena za prodajo	1.482.215	0	1.482.215	0	1.482.215
KAPITAL IN OBVEZNOSTI	3.015.049.209	376.519.936	3.391.569.145	-429.569.041	2.962.000.104
Kapital	690.276.727	79.883.688	770.160.415	-280.690.577	489.469.838
Kapital lastnikov obvladujoče družbe	690.276.727	79.883.688	770.160.415	-304.895.482	465.264.933
- osnovni kapital	250.215.863	82.004.005	332.219.868	-258.518.466	73.701.402
- kapitalske rezerve	72.118.328	1.762.969	73.881.297	-20.677.221	53.204.076
- rezerve iz dobička	216.767.136	18.185.172	234.952.308	-4.125.488	230.826.820
- presežek iz prevrednotenja	21.168.811	-1.811.862	19.356.949	-16.569.974	2.786.975
- zadržani čisti poslovni izid	76.434.327	-15.741.759	60.692.568	442.652	61.135.220
- čisti poslovni izid poslovnega leta	53.572.262	-1.811.211	51.761.051	-5.585.319	46.175.732
- prevedbeni popravek kapitala	0	-2.703.626	-2.703.626	138.334	-2.565.292
Neobvladujoči deleži kapitala	0	0	0	24.204.905	24.204.905
Podrejene obveznosti	42.432.090	1.363.938	43.796.028	-2.863.938	40.932.090
Zavarovalno-tehnične rezervacije	1.705.835.686	220.569.620	1.926.405.306	-56.758.425	1.869.646.881
- prenosne premije	246.082.775	63.739.458	309.822.233	-18.081.835	291.740.398
- matematične rezervacije	806.053.274	39.411.660	845.464.934	0	845.464.934
- škodne rezervacije	629.969.034	114.171.806	744.140.840	-38.676.590	705.464.250
- druge zavarovalno-tehnične rezervacije	23.730.603	3.246.696	26.977.299	0	26.977.299
Zavarovalno-tehnične rezervacije v korist življenjskih zavarovancev, ki prevzemajo naložbeno tveganje	354.900.127	9.595.764	364.495.891	0	364.495.891
Rezervacije za zaposlence	9.037.774	1.354.391	10.392.165	0	10.392.165
Druge rezervacije	11.314.516	7.825.706	19.140.222	0	19.140.222
Odložene obveznosti za davek	9.447.240	166.347	9.613.587	0	9.613.587
Druge finančne obveznosti	54.801.866	30.705.750	85.507.616	-46.016.496	39.491.120
Obveznosti iz poslovanja	74.957.364	12.893.254	87.850.618	-29.989.876	57.860.742
- obveznosti iz neposrednih zavarovalnih poslov	15.803.708	5.750.642	21.554.350	-626.289	20.928.061
- obveznosti iz pozavarovanja in sozavarovanja	58.628.262	6.841.354	65.469.616	-29.363.587	36.106.029
- obveznosti za odmerjeni davek	525.394	301.258	826.652	0	826.652
Ostale obveznosti	62.045.819	12.161.478	74.207.297	-13.249.728	60.957.569

SKUPINSKI IZKAZ POSLOVNEGA IZIDA PO PODROČJIH POSLOVANJA

	(v EUR)				
ZA OBDOBJE OD 1. 1. 2012 DO 30. 6. 2012	PREMOŽENJE	ŽIVLJENJE	ZDRAVSTVO	DRUGO	SKUPAJ KONSOLIDIRANO
ČISTI PRIHODKI OD ZAVAROVALNIH PREMIJ	296.584.733	104.801.558	42.152.817	0	443.539.108
- obračunane kosmate zavarovalne premije	375.848.739	104.844.631	42.875.553	0	523.568.923
- obračunana premija, oddana v pozavarovanje in sozavarovanje	-49.026.989	-669	0	0	-49.027.658
- sprememba prenosnih premij	-30.237.017	-42.404	-722.736	0	-31.002.157
PRIHODKI OD FINANČNIH SREDSTEV	38.527.255	57.742.302	323.085	2.474.902	99.067.544
<i>PRIHODKI OD FINANČNIH SREDSTEV V POVEZANIH DRUŽBAH</i>	<i>5.828.826</i>	<i>646.613</i>	<i>0</i>	<i>677.569</i>	<i>7.153.008</i>
- dobiček iz naložb v kapital pridruženih in skupaj obvladovanih družb, obračunan z uporabo kapitalne metode	0	646.613	0	255.848	902.461
- obresti	0	0	0	0	0
- dividende	0	0	0	44.960	44.960
- spremembe poštene vrednosti	0	0	0	0	0
- dobički od prodaje	0	0	0	0	0
- drugi finančni prihodki	5.828.826	0	0	376.761	6.205.587
<i>PRIHODKI OD OSTALIH FINANČNIH SREDSTEV</i>	<i>32.698.429</i>	<i>32.132.839</i>	<i>323.085</i>	<i>1.797.333</i>	<i>66.951.686</i>
- obresti	21.941.215	21.327.218	323.084	225.187	43.816.704
- dividende	108.369	195.422	0	1.333.258	1.637.049
- spremembe poštene vrednosti	2.084.234	4.495.310	0	0	6.579.544
- dobički od prodaje	5.348.991	5.693.558	0	0	11.042.549
- drugi finančni prihodki	3.215.620	421.331	1	238.888	3.875.840
<i>ČISTI NEIZTRŽENI DOBIČKI NALOŽB ŽIVLJENJSKIH ZAVAROANCEV, KI PREVZEMAJO NALOŽBENO TVEGANJE</i>	<i>0</i>	<i>24.962.850</i>	<i>0</i>	<i>0</i>	<i>24.962.850</i>
DRUGI ZAVAROVALNI PRIHODKI	4.591.854	7.276.530	12.420	0	11.880.804
- prihodki od provizij	1.618.642	6.687.940	0	0	8.306.582
- drugi prihodki od zavarovalnih poslov	2.973.212	588.590	12.420	0	3.574.222
DRUGI PRIHODKI	2.413.286	108.827	50.995	37.345.819	39.918.927
ČISTI ODHODKI ZA ŠKODE	167.506.223	85.957.201	38.086.206	0	291.549.630
- obračunani kosmati zneski škod	183.649.644	85.234.186	32.797.121	0	301.680.951
- obračunani deleži pozavarovateljev in sozavarovateljev	-8.653.598	0	0	0	-8.653.598
- spremembe škodnih rezervacij	-7.489.823	723.015	1.693.415	0	-5.073.393
- odhodki za izravnalne sheme dopolnilnih zdr. zavarovanj	0	0	3.595.670	0	3.595.670
SPREMEMBA DRUGIH ZAVAROVALNO-TEHNIČNIH REZERVACIJ	140.140	-7.015.593	-1.052.058	0	-7.927.511
SPREMEMBA ZAVAROVALNO-TEHNIČNIH REZERVACIJ ZAVAROANCEV, KI PREVZEMAJO NALOŽBENO TVEGANJE	0	17.732.175	0	0	17.732.175
ODHODKI ZA BONUŠE IN POPUSTE	3.028.617	893	0	0	3.029.510
OBRATOVALNI STROŠKI	77.494.982	16.101.471	3.347.514	0	96.943.967
- stroški pridobivanja zavarovanj	52.582.653	9.141.794	539.816	0	62.264.263
- drugi obratovalni stroški	24.912.329	6.959.677	2.807.698	0	34.679.704
ODHODKI OD FINANČNIH SREDSTEV IN OBVEZNOSTI	36.397.200	47.077.770	13.628	2.638.492	86.127.090
<i>ODHODKI OD FINANČNIH SREDSTEV IN OBVEZNOSTI V POVEZANIH DRUŽBAH</i>	<i>0</i>	<i>29.084</i>	<i>0</i>	<i>1.921.939</i>	<i>1.951.023</i>
- izguba iz naložb v kapital pridruženih in skupaj obvladovanih družb, obračunana z uporabo kapitalne metode	0	29.084	0	1.921.939	1.951.023
- obresti	0	0	0	0	0
- spremembe poštene vrednosti	0	0	0	0	0
- izgube pri prodaji finančnih sredstev	0	0	0	0	0
- trajne oslabitve	0	0	0	0	0
- drugi finančni odhodki	0	0	0	0	0
<i>ODHODKI OD OSTALIH FINANČNIH SREDSTEV IN OBVEZNOSTI</i>	<i>36.397.200</i>	<i>27.241.204</i>	<i>13.628</i>	<i>716.553</i>	<i>64.368.585</i>
- obresti	1.388.757	411.596	1.936	327.017	2.129.306
- spremembe poštene vrednosti	3.156.006	9.144.757	0	247.758	12.548.521
- izgube pri prodaji finančnih sredstev	3.238.569	9.522.021	0	0	12.760.590
- trajne oslabitve	25.813.921	6.987.574	0	4.704	32.806.199
- drugi finančni odhodki	2.799.947	1.175.256	11.692	137.074	4.123.969
<i>ČISTE NEIZTRŽENE IZGUBE ŽIVLJENJSKIH ZAVAROANCEV, KI PREVZEMAJO NALOŽBENO TVEGANJE</i>	<i>0</i>	<i>19.807.482</i>	<i>0</i>	<i>0</i>	<i>19.807.482</i>
DRUGI ZAVAROVALNI ODHODKI	13.775.866	7.670.368	320.711	0	21.766.945
DRUGI ODHODKI	1.858.679	99.409	311	33.743.308	35.701.707
POSLOVNI IZID PRED OBDVAČITVIJO	41.915.421	2.305.523	1.823.005	3.438.921	49.482.870
Odhodek za davek	7.974.610	-216.646	0	129.826	7.887.790
ČISTI POSLOVNI IZID OBRAČUNSKEGA OBDOBJA	33.940.811	2.522.169	1.823.005	3.309.095	41.595.080
Čisti poslovni izid lastnikov obvladujoče družbe	33.177.405	2.490.975	1.823.005	3.134.129	40.625.506
Čisti poslovni izid neobvladujočih deležev	763.406	31.194		174.966	969.566

(v EUR)

ZA OBDOBJE OD 1. 1. 2011 DO 30. 6. 2011	PREMOŽENJE	ŽIVLJENJE	ZDRAVSTVO	DRUGO	SKUPAJ KONSOLIDIRANO
ČISTI PRIHODKI OD ZAVAROVALNIH PREMIJ	309.971.754	107.942.350	39.029.812	0	456.943.916
- obračunane kosmate zavarovalne premije	402.086.055	108.164.132	39.611.803	0	549.861.990
- obračunana premija, oddana v pozavarovanje in sozavarovanje	-53.496.338	-910	0	0	-53.497.248
- sprememba prenosnih premij	-38.617.963	-220.872	-581.991	0	-39.420.826
PRIHODKI OD FINANČNIH SREDSTEV	28.372.827	29.374.149	251.919	1.309.529	59.308.424
<i>PRIHODKI OD FINANČNIH SREDSTEV V POVEZANIH DRUŽBAH</i>	<i>628.367</i>	<i>352.088</i>	<i>11.684</i>	<i>577.350</i>	<i>1.569.489</i>
- dobiček iz naložb v kapital pridruženih in skupaj obvladovanih družb, obračunan z uporabo kapitalske metode	22.080	28.252	0	714.037	764.369
- obresti	477.699	305.382	11.684	-47.026	747.739
- dividende	0	0	0	0	0
- spremembe poštene vrednosti	3.094	18.454	0	-53.583	-32.035
- dobički od prodaje	748	0	0	0	748
- drugi finančni prihodki	124.746	0	0	-36.078	88.668
<i>PRIHODKI OD OSTALIH FINANČNIH SREDSTEV</i>	<i>27.744.460</i>	<i>23.946.322</i>	<i>240.235</i>	<i>732.179</i>	<i>52.663.196</i>
- obresti	20.794.774	20.498.993	240.235	116.388	41.650.390
- dividende	825.759	758.136	0	58.496	1.642.391
- spremembe poštene vrednosti	1.199.105	1.265.920	0	311.897	2.776.922
- dobički od prodaje	3.494.318	1.361.217	0	0	4.855.535
- drugi finančni prihodki	1.430.504	62.056	0	245.398	1.737.958
<i>ČISTI NEIZTRŽENI DOBIČKI NALOŽB ŽIVLJENJSKIH ZAVAROANCEV, KI PREVZEMAJO NALOŽBENO TVEGANJE</i>	<i>0</i>	<i>5.075.739</i>	<i>0</i>	<i>0</i>	<i>5.075.739</i>
DRUGI ZAVAROVALNI PRIHODKI	7.264.310	8.432.131	1.630	0	15.698.071
- prihodki od provizij	3.169.197	7.656.886	0	0	10.826.083
- drugi prihodki od zavarovalnih poslov	4.095.113	775.245	1.630	0	4.871.988
DRUGI PRIHODKI	5.756.128	93.225	8.022	22.057.261	27.914.636
ČISTI ODHODKI ZA ŠKODE	175.350.311	71.735.490	35.377.038	0	282.462.839
- obračunani kosmati zneski škod	193.598.283	71.672.383	31.468.953	0	296.739.619
- obračunani deleži pozavarovateljev in sozavarovateljev	-13.220.736	0	0	0	-13.220.736
- spremembe škodnih rezervacij	-5.027.236	63.107	536.274	0	-4.427.855
- odhodki za izravnalne sheme dopolnilnih zdr. zavarovanj	0	0	3.371.811	0	3.371.811
SPREMEMBA DRUGIH ZAVAROVALNO-TEHNIČNIH REZERVACIJ	3.942.868	3.581.200	-856.654	0	6.667.414
SPREMEMBA ZAVAROVALNO-TEHNIČNIH REZERVACIJ ZAVAROANCEV, KI PREVZEMAJO NALOŽBENO TVEGANJE	0	6.616.609	0	0	6.616.609
ODHODKI ZA BONUSSE IN POPUSTE	2.915.850	743	0	0	2.916.593
OBRATOVALNI STROŠKI	77.051.918	16.610.013	3.209.566	0	96.871.497
- stroški pridobivanja zavarovanj	50.776.374	9.707.733	455.917	0	60.940.024
- drugi obratovalni stroški	26.275.544	6.902.280	2.753.649	0	35.931.473
ODHODKI OD FINANČNIH SREDSTEV IN OBVEZNOSTI	23.761.029	33.818.978	61.388	1.786.779	59.428.174
<i>ODHODKI OD FINANČNIH SREDSTEV IN OBVEZNOSTI V POVEZANIH DRUŽBAH</i>	<i>3.946.928</i>	<i>801.951</i>	<i>499</i>	<i>1.133.328</i>	<i>5.882.706</i>
- izguba iz naložb v kapital pridruženih in skupaj obvladovanih družb, obračunana z uporabo kapitalske metode	3.210.940	677.316	0	1.478.896	5.367.152
- obresti	659.433	46.066	0	-428.610	276.889
- spremembe poštene vrednosti	70.542	78.569	0	83.042	232.153
- izgube pri prodaji finančnih sredstev	0	0	0	0	0
- drugi finančni odhodki	6.013	0	499	0	6.512
<i>ODHODKI OD OSTALIH FINANČNIH SREDSTEV IN OBVEZNOSTI</i>	<i>19.814.101</i>	<i>13.254.387</i>	<i>60.889</i>	<i>653.451</i>	<i>33.782.828</i>
- obresti	1.948.100	915.055	1.702	241.603	3.106.460
- spremembe poštene vrednosti	1.408.190	1.419.782	0	163.848	2.991.820
- izgube pri prodaji finančnih sredstev	3.217.517	2.397.632	0	0	5.615.149
- trajne oslabitve	8.705.105	7.246.265	49.632	1.111	16.002.113
- drugi finančni odhodki	4.535.189	1.275.653	9.555	246.889	6.067.286
<i>ČISTE NEIZTRŽENE IZGUBE ŽIVLJENJSKIH ZAVAROANCEV, KI PREVZEMAJO NALOŽBENO TVEGANJE</i>	<i>0</i>	<i>19.762.640</i>	<i>0</i>	<i>0</i>	<i>19.762.640</i>
DRUGI ZAVAROVALNI ODHODKI	20.690.217	8.615.189	334.179	0	29.639.585
DRUGI ODHODKI	4.425.767	-109.513	14.010	21.953.950	26.284.214
POSLOVNI IZID PRED OBDAVČITVIJO	43.227.059	4.973.146	1.151.856	-373.939	48.978.122
Odhodek za davke	13.112.855	1.591.711	0	211.615	14.916.181
ČISTI POSLOVNI IZID OBRAČUNSKEGA OBDOBJA	30.114.204	3.381.435	1.151.856	-585.554	34.061.941
Čisti poslovni izid lastnikov obvladujoče družbe	29.039.835	3.349.750	1.149.738	-676.953	32.862.370
Čisti poslovni izid neobvladujočih deležev	1.074.369	31.685	2.118	91.399	1.199.571

SKUPINSKI IZKAZ POSLOVNEGA IZIDA PO OBMOČJIH POSLOVANJA

	(v EUR)		
	SLOVENIJA	TUJINA	SKUPAJ KONSOLIDIRANO
ZA OBDOBJE OD 1. 1. 2012 DO 30. 6. 2012			
ČISTI PRIHODKI OD ZAVAROVALNIH PREMIJ	369.043.272	74.495.836	443.539.108
- obračunane kosmate zavarovalne premije	436.406.067	87.162.856	523.568.923
- obračunana premija, oddana v pozavarovanje in sozavarovanje	-38.561.487	-10.466.171	-49.027.658
- sprememba prenosnih premij	-28.801.308	-2.200.849	-31.002.157
PRIHODKI OD FINANČNIH SREDSTEV	91.130.990	7.936.554	99.067.544
<i>PRIHODKI OD FINANČNIH SREDSTEV V POVEZANIH DRUŽBAH</i>	<i>7.153.008</i>	<i>0</i>	<i>7.153.008</i>
- dobiček iz naložb v kapital pridruženih in skupaj obvladovanih družb, obračunan z uporabo kapitalske metode	902.461	0	902.461
- obresti	0	0	0
- dividende	44.960	0	44.960
- spremembe poštene vrednosti	0	0	0
- dobički od prodaje	0	0	0
- drugi finančni prihodki	6.205.587	0	6.205.587
<i>PRIHODKI OD OSTALIH FINANČNIH SREDSTEV</i>	<i>59.698.341</i>	<i>7.253.345</i>	<i>66.951.686</i>
- obresti	38.881.168	4.935.536	43.816.704
- dividende	1.536.215	100.834	1.637.049
- spremembe poštene vrednosti	6.325.116	254.428	6.579.544
- dobički od prodaje	10.585.784	456.765	11.042.549
- drugi finančni prihodki	2.370.058	1.505.782	3.875.840
<i>ČISTI NEIZTRŽENI DOBIČKI NALOŽB ŽIVLJENJSKIH ZAVAROVANCEV, KI PREVZEMAJO NALOŽBENO TVEGANJE</i>	<i>24.279.641</i>	<i>683.209</i>	<i>24.962.850</i>
DRUGI ZAVAROVALNI PRIHODKI	9.549.610	2.331.194	11.880.804
- prihodki od provizij	7.456.137	850.445	8.306.582
- drugi prihodki od zavarovalnih poslov	2.093.473	1.480.749	3.574.222
DRUGI PRIHODKI	36.120.234	3.798.693	39.918.927
ČISTI ODHODKI ZA ŠKODE	245.520.860	46.028.770	291.549.630
- obračunani kosmati zneski škod	255.958.454	45.722.497	301.680.951
- obračunani deleži pozavarovateljev in sozavarovateljev	-6.899.131	-1.754.467	-8.653.598
- spremembe škodnih rezervacij	-7.134.133	2.060.740	-5.073.393
- odhodki za izravnalne sheme dopolnilnih zdravstvenih zavarovanj	3.595.670	0	3.595.670
SPREMEMBA DRUGIH ZAVAROVALNO-TEHNIČNIH REZERVACIJ	-9.536.831	1.609.320	-7.927.511
SPREMEMBA ZAVAROVALNO-TEHNIČNIH REZERVACIJ ZAVAROVANCEV, KI PREVZEMAJO NALOŽBENO TVEGANJE	16.459.944	1.272.231	17.732.175
ODHODKI ZA BONUSSE IN POPUSTE	2.559.029	470.481	3.029.510
OBRATOVALNI STROŠKI	70.711.350	26.232.617	96.943.967
- stroški pridobivanja zavarovanj	46.999.681	15.264.582	62.264.263
- drugi obratovalni stroški	23.711.669	10.968.035	34.679.704
ODHODKI OD FINANČNIH SREDSTEV IN OBVEZNOSTI	84.419.080	1.708.010	86.127.090
<i>ODHODKI OD FINANČNIH SREDSTEV IN OBVEZNOSTI V POVEZANIH DRUŽBAH</i>	<i>1.951.023</i>	<i>0</i>	<i>1.951.023</i>
- izguba iz naložb v kapital pridruženih in skupaj obvladovanih družb, obračunana z uporabo kapitalske metode	1.951.023	0	1.951.023
- obresti	0	0	0
- spremembe poštene vrednosti	0	0	0
- izgube pri prodaji finančnih sredstev	0	0	0
- trajne oslabitve	0	0	0
- drugi finančni odhodki	0	0	0
<i>ODHODKI OD OSTALIH FINANČNIH SREDSTEV IN OBVEZNOSTI</i>	<i>62.866.499</i>	<i>1.502.086</i>	<i>64.368.585</i>
- obresti	2.099.685	29.621	2.129.306
- spremembe poštene vrednosti	12.222.428	326.093	12.548.521
- izgube pri prodaji finančnih sredstev	12.707.810	52.780	12.760.590
- trajne oslabitve	32.650.808	155.391	32.806.199
- drugi finančni odhodki	3.185.768	938.201	4.123.969
<i>ČISTE NEIZTRŽENE IZGUBE ŽIVLJENJSKIH ZAVAROVANCEV, KI PREVZEMAJO NALOŽBENO TVEGANJE</i>	<i>19.601.558</i>	<i>205.924</i>	<i>19.807.482</i>
DRUGI ZAVAROVALNI ODHODKI	17.323.532	4.443.413	21.766.945
DRUGI ODHODKI	31.241.591	4.460.116	35.701.707
POSLOVNI IZID PRED OBDAVČITVIJO	47.145.551	2.337.319	49.482.870
Odhodek za davek	7.878.255	9.535	7.887.790
ČISTI POSLOVNI IZID OBRAČUNSKEGA OBDOBJA	39.267.296	2.327.784	41.595.080
Čisti poslovni izid lastnikov obvladujoče družbe	39.148.533	1.476.976	40.625.506
Čisti poslovni izid neobvladujočih deležev	118.760	850.806	969.566

(v EUR)

ZA OBDOBJE OD 1. 1. 2011 DO 30. 6. 2011	SLOVENIJA	TUJINA	SKUPAJ KONSOLIDIRANO
ČISTI PRIHODKI OD ZAVAROVALNIH PREMIJ	373.130.130	83.813.786	456.943.916
- obračunane kosmate zavarovalne premije	454.997.027	94.864.963	549.861.990
- obračunana premija, oddana v pozavarovanje in sozavarovanje	-46.558.430	-6.938.818	-53.497.248
- sprememba prenosnih premij	-35.308.467	-4.112.359	-39.420.826
PRIHODKI OD FINANČNIH SREDSTEV	52.863.359	6.445.065	59.308.424
<i>PRIHODKI OD FINANČNIH SREDSTEV V POVEZANIH DRUŽBAH</i>	<i>1.547.409</i>	<i>22.080</i>	<i>1.569.489</i>
- dobiček iz naložb v kapital pridruženih in skupaj obvladovanih družb, obračunan z uporabo kapitalske metode	742.289	22.080	764.369
- obresti	747.739	0	747.739
- dividende	0	0	0
- spremembe poštene vrednosti	-32.035	0	-32.035
- dobički od prodaje	748	0	748
- drugi finančni prihodki	88.668	0	88.668
<i>PRIHODKI OD OSTALIH FINANČNIH SREDSTEV</i>	<i>46.587.313</i>	<i>6.075.883</i>	<i>52.663.196</i>
- obresti	36.770.497	4.879.893	41.650.390
- dividende	1.567.534	74.857	1.642.391
- spremembe poštene vrednosti	2.574.281	202.641	2.776.922
- dobički od prodaje	4.477.441	378.094	4.855.535
- drugi finančni prihodki	1.197.560	540.398	1.737.958
<i>ČISTI NEIZTRŽENI DOBIČKI NALOŽB ŽIVLJENJSKIH ZAVAROVANCEV, KI PREVZEMAJO NALOŽBENO TVEGANJE</i>	<i>4.728.638</i>	<i>347.101</i>	<i>5.075.739</i>
DRUGI ZAVAROVALNI PRIHODKI	12.826.064	2.872.007	15.698.071
- prihodki od provizij	10.483.701	342.382	10.826.083
- drugi prihodki od zavarovalnih poslov	2.342.363	2.529.625	4.871.988
DRUGI PRIHODKI	25.090.526	2.824.110	27.914.636
ČISTI ODHODKI ZA ŠKODE	237.294.995	45.167.844	282.462.839
- obračunani kosmati zneski škod	251.132.271	45.607.348	296.739.619
- obračunani deleži pozavarovateljev in sozavarovateljev	-13.878.717	657.981	-13.220.736
- spremembe škodnih rezervacij	-3.330.370	-1.097.485	-4.427.855
- odhodki za izravnalne sheme dopolnilnih zdravstvenih zavarovanj	3.371.811	0	3.371.811
SPREMEMBA DRUGIH ZAVAROVALNO-TEHNIČNIH REZERVACIJ	5.848.442	818.972	6.667.414
SPREMEMBA ZAVAROVALNO-TEHNIČNIH REZERVACIJ ZAVAROVANCEV, KI PREVZEMAJO NALOŽBENO TVEGANJE	5.377.480	1.239.129	6.616.609
ODHODKI ZA BONUSSE IN POPUSTE	2.307.946	608.647	2.916.593
OBRATOVALNI STROŠKI	71.536.926	25.334.571	96.871.497
- stroški pridobivanja zavarovanj	47.543.392	13.396.632	60.940.024
- drugi obratovalni stroški	23.993.534	11.937.939	35.931.473
ODHODKI OD FINANČNIH SREDSTEV IN OBVEZNOSTI	58.078.848	1.349.326	59.428.174
<i>ODHODKI OD FINANČNIH SREDSTEV IN OBVEZNOSTI V POVEZANIH DRUŽBAH</i>	<i>6.310.454</i>	<i>-427.748</i>	<i>5.882.706</i>
- izguba iz naložb v kapital pridruženih in skupaj obvladovanih družb, obračunana z uporabo kapitalske metode	5.367.152	0	5.367.152
- obresti	704.637	-427.748	276.889
- spremembe poštene vrednosti	232.153	0	232.153
- izgube pri prodaji finančnih sredstev	0	0	0
- drugi finančni odhodki	6.512	0	6.512
<i>ODHODKI OD OSTALIH FINANČNIH SREDSTEV IN OBVEZNOSTI</i>	<i>32.277.040</i>	<i>1.505.788</i>	<i>33.782.828</i>
- obresti	2.824.794	281.666	3.106.460
- spremembe poštene vrednosti	2.878.735	113.085	2.991.820
- izgube pri prodaji finančnih sredstev	5.601.517	13.632	5.615.149
- trajne oslabitve	15.973.272	28.841	16.002.113
- drugi finančni odhodki	4.998.722	1.068.564	6.067.286
<i>ČISTE NEIZTRŽENE IZGUBE ŽIVLJENJSKIH ZAVAROVANCEV, KI PREVZEMAJO NALOŽBENO TVEGANJE</i>	<i>19.491.353</i>	<i>271.287</i>	<i>19.762.640</i>
DRUGI ZAVAROVALNI ODHODKI	18.875.629	10.763.956	29.639.585
DRUGI ODHODKI	23.557.560	2.726.654	26.284.214
POSLOVNI IZID PRED OBDAVČITVIJO	41.032.253	7.945.869	48.978.122
Odhodek za davek	14.916.181	0	14.916.181
ČISTI POSLOVNI IZID OBRAČUNSKEGA OBDOBJA	26.116.072	7.945.869	34.061.941
Čisti poslovni izid lastnikov obvladujoče družbe	25.562.476	7.299.894	32.862.370
Čisti poslovni izid neobvladujočih deležev	553.596	645.975	1.199.571

3.6. Opis pomembnih bilančnih postavk

Neopredmetena sredstva

Vrednost neopredmetenih sredstev Zavarovalnice Triglav se je v prvi polovici leta 2012 povečala za 13,3 milijonov evrov. Povečanje se nanaša največ na nakup programske opreme in licenc v višini 5,3 milijonov evrov ter na povečanje dolgoročno odloženih stroškov pridobivanja zavarovanj v višini 8,0 milijonov evrov.

Vrednost neopredmetenih sredstev Skupine Triglav se je v obravnavanem obdobju povečala za 14,4 milijonov evrov. Tudi v skupinskih računovodskih izkazih se povečanje nanaša pretežno na nakup novih programov in licenc v višini 5,7 milijonov evrov, spremembo dolgoročno odloženih stroškov pridobivanja zavarovanj v višini 8,0 milijonov evrov ter dobro ime v višini 670 tisoč evrov (obrazložitev v točki 3.7).

Osnovna sredstva

Zavarovalnica Triglav je v prvem polletju nabavila za 1,2 milijonov evrov novih osnovnih sredstev. Na 30. 6. 2012 znašajo obveznosti za nakup osnovnih sredstev 319 tisoč evrov.

Na nivoju Skupine Triglav so v prvem polletju 2012 izdatki za nakup osnovnih sredstev znašali 2,7 milijonov evrov.

Oslabitve

V izkazu poslovnega izida Zavarovalnice Triglav je v obdobju od 1. 1. do 30. 6. 2012 pripoznana izguba zaradi oslabitve finančnih sredstev v višini 32,5 milijonov evrov oz. 32,8 milijonov evrov v izkazu poslovnega izida Skupine Triglav. V obravnavanem obdobju ni bilo pripoznanih izgub zaradi oslabitve drugih sredstev oz. razveljavitev takih izgub zaradi oslabitve.

Podrejeni dolžniški instrumenti

V obdobju od 1. 1. do 30. 6. 2012 Zavarovalnica Triglav, d.d. ni izdala novih dolžniških vrednostnih papirjev. V navedenem obdobju je pa dolžniške vrednostne papirje (ZT 01) v višini 2,2 milijonov evrov odkupila in izvršila izbris.

Pogojne obveznosti

V prvem polletju 2012 so se pogojne obveznosti glede na stanje konec leta 2011 povečale za 8,4 milijonov evrov, in sicer skoraj v celotnem znesku iz naslova opcijskih pogodb.

Razporeditev bilančnega dobička za leto 2011

Skupščina delničarjev Zavarovalnice Triglav je dne 12. 6. 2012 odločala o uporabi bilančnega dobička za leto 2011 in sprejela sklep, da se bilančni dobiček, ki na dan 31. 12. 2011 znaša 93.322.070,68 evrov, uporabi na naslednji način:

- del bilančnega dobička v višini 15.914.603,60 evrov se uporabi za izplačilo dividend. Dividenda znaša 0,70 evrov bruto na delnico in se izplača delničarjem, ki bodo vpisani v delniško knjigo dva dni po dnevu skupščine. Dividende se izplačajo v roku 30 dni po sprejetju tega sklepa;
- o uporabi preostalega dela bilančnega dobička v višini 77.407.467,08 evrov se bo odločalo v naslednjih letih.

3.7. Spremembe v kapitalskih deležih odvisnih družb in poslovne združitve

Odkup delnic družbe Pozavarovalnica Triglav Re, d.d., Ljubljana

Zavarovalnica Triglav je v obdobju od 1. 1. do 30. 6. 2012 odkupila 1.950 delnic družbe Pozavarovalnica Triglav Re, d.d. od neobvladujočih lastnikov in tako postala 100-odstotna lastnica te družbe. Nakupna vrednost za 13-odstotni delež je znašala 2.809.950 evrov. Razlika med zneskom, za katerega se prilagodijo neobvladujoči deleži in prejeta nadomestilo v višini 1.698.612 evrov, se pripozna neposredno v lastniškem kapitalu (kapitalske rezerve).

Odkup delnic družbe Triglav Zdravstvena zavarovalnica, d.d., Ljubljana

Zavarovalnica Triglav je odkupila 3.029 delnic družbe Triglav Zdravstvena zavarovalnica, d.d. od neobvladujočih lastnikov in tako postala 100-odstotna lastnica te družbe. Nakupna vrednost za 0,49-odstotni delež je znašala 18.174 evrov. Razlika med zneskom, za katerega se prilagodijo neobvladujoči deleži in prejeta nadomestilo v višini 15.190 evrov, se pripozna neposredno v lastniškem kapitalu (kapitalske rezerve).

Zavarovalnica Triglav, d.d. - prevzem družbe Investicijsko podjetje, d.o.o. (IP) in njenih odvisnih družb (IP Nova, IP Nova A)

Zavarovalnica Triglav je dne 22. 6. 2012 izvršila prevzem družbe Investicijsko podjetje, d.o.o., Ljubljana in postala 100-odstotna lastnica te družbe. Razlog za prevzem družbe je izkoriščanje sinergij na področju upravljanja z naložbenimi nepremičninami, ki lahko privedejo do racionalizacije poslovanja in izboljšane upravljanja z naložbenimi nepremičninami na ravni celotne Skupine Triglav. Nakup tako pomeni smiselno dopolnitev izvajanja nepremičninske dejavnosti v Skupini Triglav.

Družba IP, d.o.o. ima dve odvisni družbi, v katerih je 100-odstotna lastnica:

- IP Nova, d.o.o. in
- IP Nova A, d.o.o.

Prevzem družbe IP, d.o.o. in njenih dveh odvisnih družb je bil upoštevan že v konsolidiranih računovodskih izkazih za obdobje I – VI. 2012 oz. na poročevalski datum 30. 6. 2012 po prevzemni metodi, skladno z MSRP 3 – Poslovne združitve.

Pripoznanje in merjenje pridobljenih sredstev in prevzetih obveznosti v prevzetih družbah je prikazano v nadaljevanju:

Poštena vrednost sredstev in obveznosti v prevzetih družbah na dan prevzema

Z.št.	Postavke	IP	IP Nova	(v EUR) IP Nova A
1	SREDSTVA	38.473.172	239.033	9.004
	- neopredmetena sredstva	101.800	0	0
	- opredmetena sredstva	1.766.841	0	0
	- naložbene nepremičnine	2.415.000	110.000	0
	- finančne naložbe	5.003.072	120.000	8.346
	- terjatve za odloženi davek	128.713	0	0
	- ostale terjatve	179.811	2.703	78
	- denarna sredstva	1.184.629	6.330	580
	- zaloge	27.358.000	0	0
	- aktivne časovne razmejitev	335.306	0	0
2	OBVEZNOSTI	17.830.976	0	11
	- dolgoročne rezervacije	269.889	0	0
	- obveznosti do bank	16.820.447	0	0
	- druge poslovne obveznosti	328.792	0	11
	- obveznosti za odloženi davek	411.848	0	0
3	NETO vrednost pridobljenih sredstev in prevzetih obveznosti	20.642.196	239.033	8.993
4	Nakupna vrednost IP	14.813.370	8.763	8.763
6	Kapitalski delež (v %)	100	100	100
7	Poštena vrednost nakupnega deleža	14.813.370	8.763	8.763
8	DOBRO IME (pripoznano v neopredmetenih sredstvih)	0	0	0
9	SLABO IME (pripoznano v prihodku)	5.828.826	230.270	230
10	Vrednost neobvladujočega deleža (preračunan kot sorazmerni delež lastniških instrumentov v pripoznanih zneskih opredeljivih neto sredstev)	0	0	0

V sredstvih družbe IP niso pripoznane pogojne terjatve do Stanovanjskega sklada RS in DURS Davčni urad Ljubljana ter pogojne obveznosti iz pogodbe z IMP Nova, d.o.o. Zagreb ter Stanovanjsko zadrugo Zagrebstan, za katere je Zavarovalnica Triglav sklenila jamstveno pogodbo za znesek 1.845.422 evrov za plačilo prodajalcu družbe IP ob izpolnitvi pogojnih terjatev in odpravi pogojnih obveznosti v roku 3 let.

Ostale spremembe v Skupini Triglav

Triglav INT, d.d. – dokapitalizacija Triglav Osiguranje, a.d.o., Beograd

Dokapitalizacija je bila izvedena z izdajo 377.000 delnic po nominalni vrednosti 700 RSD za delnico, kar znaša 263.900.000 RSD oz. 2.308.836 evrov. Kapitalski delež Triglav INT, d.d. v tej družbi se je povečal s 96,08 % na 97,1 %. Z dokapitaliziranimi sredstvi se je pokrila zadržana izguba iz preteklih let v višini 257.278.700 RSD.

Triglav Naložbe, d.d. - prevzem družbe Avrigo, d.o.o. in njenih odvisnih družb

Družba Triglav Naložbe, d.d. je dne 6. 2. 2012 izvršila prevzem družbe Avrigo, d.d., Nova Gorica ter povečala 46,51-odstotni kapitalski delež na 77,96 %. Pred prevzemom je bila naložba v družbo Avrigo, d.d. vključena v konsolidirane računovodske izkaze po kapitalski metodi. Razlog za prevzem družbe je pridobiti vpliv na poslovanje te družbe, ki je ocenjena kot kapitalsko donosna naložba.

Družba Avrigo, d.d. ima naslednje odvisne družbe:

- Integral Notranjska d.o.o., družba za prevoz in turizem, Cerknica – 100,0-odstotni delež;
- Integral avtobusni promet in turizem Zagorje d.o.o. – 78,57-odstotni delež;
- Integral Stojna Kočevje d.o.o. – 79,88-odstotni delež;
- Alptours Turizem, trgovina, storitve d.o.o., Bovec – 97,66-odstotni delež.

Znotraj odvisnih družb so še naslednje kapitalske povezave:

- Integral Strojna Kočevje, d.o.o. je 9,03-odstotni lastnik družbe Integral avtobusni promet in turizem Zagorje d.o.o.;
- Integral avtobusni promet in turizem Zagorje d.o.o. je 19,39-odstotni lastnik družbe Integral Stroja Kočevje, d.o.o.

Prezem družbe Avrigo, d.d. in njenih štirih odvisnih družb je bil upoštevan že v konsolidiranih računovodskih izkazih za obdobje I – III. 2012 oz. na poročevalski datum 31. 3. 2012 po prevzemni metodi, skladno z MSRP 3 – Poslovne združitve.

Pripoznanje in merjenje pridobljenih sredstev, prevzetih obveznosti in neobvladujočih deležev v prevzetih družbah je prikazano v nadaljevanju:

POŠTENA VREDNOST sredstev in obveznosti družbe Avrigo, d.d. na dan prevzema

(v EUR)

1	SREDSTVA	14.011.573
	- neopredmetena sredstva	25.952
	- opredmetena sredstva	8.226.379
	- naložbene nepremičnine	35.025
	- finančne naložbe	2.436.695
	- terjatve za odloženi davek	69.409
	- ostale terjatve	2.206.310
	- denarna sredstva	921.430
	- druga sredstva	90.373
2	OBVEZNOSTI	5.136.319
	- dolgoročne rezervacije	372.356
	- obveznosti do bank	1.464.647
	- druge poslovne obveznosti	3.299.316
3	NETO vrednost pridobljenih sredstev in prevzetih obveznosti	8.875.254
	Vrednost opredeljenih sredstev in prevzetih obveznosti po kapitalski metodi na dan prevzema (46,51-odstotni delež)	3.981.756
4	Preračun 46,51 % po pošteni vrednosti	4.127.881
5	Razlika (5 - 4), pripoznana v finančnih prihodkih	146.124
6	Nakupna vrednost (31,45-odstotni delež)	2.976.120
7	Poštena vrednost nakupnega deleža (31,45 %)	2.791.267
9	DOBRO IME	184.853
	Vrednost neobvladujočega deleža (preračunan kot sorazmerni delež lastniških instrumentov v pripoznanih zneskih opredeljivih neto sredstev (22,04 %)	1.956.106

POŠTENA VREDNOST sredstev in obveznosti odvisnih družb Avriga, d.d. na dan prevzema

(v EUR)

Z.št.	Postavke	Integral Notranjska,d.o.o.	Integral - Zagorje,d.o.o.	Integral Strojna Kočevje d.o.o.	Alptours d.o.o.
1	SREDSTVA	2.863.709	2.509.642	1.784.116	31.088
	- neopredmetena sredstva	0	2.381	2.838	0
	- opredmetena sredstva	1.266.080	1.717.030	1.355.057	28.870
	- naložbene nepremičnine	2.000	0	0	0
	- finančne naložbe	431.497	208.269	100.126	0
	- terjatve za odloženi davek	3.291	244.933	99.000	0
	- ostale terjatve	725.861	295.543	223.165	0
	- denarna sredstva	434.570	41.486	3.930	2.218
	- druga sredstva	410	0	0	0
2	OBVEZNOSTI	183.078	1.725.261	1.227.756	42.679
	- dolgoročne rezervacije	32.906	114.302	495.000	0
	- obveznosti do bank	15.910	0	0	0
	- druge poslovne obveznosti	134.262	1.610.959	732.756	42.679
3	NETO vrednost pridobljenih sredstev in prevzetih obveznosti	2.680.631	784.381	556.360	-11.591
4	Nakupna vrednost Avrigo - odvisna družba	842.050	1.000.000	495.000	9.804
5	Nakupna vrednost Integral Strojna Kočevje - odvisna družba	0	100.126	0	0
6	Nakupna vrednost Integral Zagorje - odvisna družba	0	0	98.269	0
7	Kapitalski delež (v %)	100,00	87,60	99,27	97,66
8	Poštena vrednost nakupnega deleža	2.680.631	687.079	552.299	-11.320
9	DOBRO IME (pripoznano v neopredmetenih sredstvih)	0	413.047	50.596	21.124
10	SLABO IME (pripoznano v prihodku)	1.838.581	0	9.626	0
	Vrednost neobvladujočega deleža (preračunan kot sorazmerni delež lastniških instrumentov v pripoznanih zneskih opredeljivih neto sredstev	0	97.302	4.061	-271
11					

Dne 14. 5. 2012 je družba Triglav Naložbe, d.d. odkupila še preostali 22,04-odstotni delež za 1.830.920 evrov in postala 100-odstotna lastnica te družbe. Razlika med zneskom, za katerega se prilagodijo neobvladujoči deleži in prejeto nadomestilo v višini 122.949 evrov, se pripozna neposredno v lastniškem kapitalu (kapitalske rezerve).

3.8. Posli s povezanimi osebami

Uprava Zavarovalnice Triglav

V prvem polletju leta 2012 so člani Uprave Zavarovalnice Triglav za opravljanje funkcij prejeli naslednje prejeme:

UPRAVA	Fiksni prejemki (bruto plača)	Druga dodatna plačila*	Nagrade	BONITETE		Povračila stroškov	Neto prejemki
				Zavarovalne premije **	Ostale bonitete***		
Matjaž Rakovec	75.791	763	0	20.529	6.498	3.961	24.645
Igor Stebernak	72.020	382	0	11.099	3.139	1.561	30.967
Andrej Slapar	72.020	763	0	18.965	4.776	1.400	24.690
Vladimir Mišo Čeplak	0	0	14.712	0	0	0	7.127
Marica Makoter	63.230	763	0	10.948	3.125	831	24.678
Stanislav Vrtunski	3.653	465	0	222	149	0	2.025
SKUPAJ	286.714	3.136	14.712	61.763	17.687	7.753	114.132

* Druga dodatna plačila vsebujejo regres za letni dopust.

** Zavarovalne premije vsebujejo premije za dodatno pokojninsko zavarovanje, nezgodno zavarovanje, zavarovanje odgovornosti in druga zavarovanja.

*** Ostale bonitete - službeno vozilo

Na dan 30. 6. 2012 Zavarovalnica izkazuje terjatve in obveznosti do članov Uprave:

UPRAVA	(v EUR)	
	Terjatve na 30. 6. 2012	Obveznosti neto na 30. 6. 2012
Matjaž Rakovec	100	12.395
Igor Stebernak	0	19.989
Andrej Slapar	70	11.865
Marica Makoter	100	4.640
Stanislav Vrtunski	17	4.997
SKUPAJ	287	53.886

Nadzorni svet Zavarovalnice Triglav, Revizijska komisija in Nominacijski odbor za opravljanje funkcij

V prvem polletju leta 2012 so člani Nadzornega sveta, Revizijske komisije in Nominacijskega odbora za opravljanje funkcij prejeli naslednje prejemke:

(v EUR)					
NADZORNI SVET, REVIZIJSKA KOMISIJA in NOMINACIJSKI ODBOR	Povšalno nadomestilo	Sejnina	Povračila stroškov	Skupaj bruto prejemki	Skupaj neto prejemki
Uroš Slavinec	9.707	2.816	0	12.523	9.705
Anton Ribnikar	13.000	2.035	0	15.035	11.652
Igor Mihajlovič	9.750	2.310	0	12.060	9.346
Aljoša Valentinčič	9.203	1.452	0	10.655	8.258
Vladimir Uršič	8.125	2.354	630	11.109	8.610
Branko Gorjan	8.125	2.530	1.068	11.723	9.085
Peter Celar	8.125	1.650	229	10.004	7.753
Miran Krštinc	9.750	2.530	0	12.280	9.517
Barbara Nose	2.425	704	0	3.129	2.425
Srečko Jadek	0	440	0	440	341
Eva Boštjančič	0	220	0	220	171
Tomaž Kuntarič	0	220	0	220	171
Vanessa Grmek	0	660	0	660	512
Skupaj	78.210	19.921	1.927	100.058	77.546

Na dan 30. 6. 2012 Zavarovalnica Triglav, d.d. izkazuje terjatve in obveznosti do članov Nadzornega sveta, Revizijske komisije in Nominacijskega odbora

(v EUR)		
NADZORNI SVET, REVIZIJSKA KOMISIJA in NOMINACIJSKI ODBOR	Terjatve na 30.6.2012	Obveznosti neto na 30. 6. 2012
Uroš Slavinec	0	537
Anton Ribnikar	0	672
Igor Mihajlovič	0	1.825
Aljoša Valentinčič	0	1.612
Vladimir Uršič	0	1.775
Branko Gorjan	0	1.775
Peter Celar	0	1.535
Miran Krštinc	0	1.559
Barbara Nose	0	450
Adolf Zupan	0	1.132
Gregor Kastelic	0	2.380
Jovan Lukovac	0	1.171
SKUPAJ	0	16.423

Odvisne družbe

V okviru rednega poslovanja se številni zavarovalni posli opravijo z odvisnimi družbami Zavarovalnice Triglav. Ti posli se izvajajo po tržnih pogojih in cenah. Obseg teh poslov je prikazan v nadaljevanju.

(v EUR)		
SREDSTVA	30. 6. 2012	31. 12. 2011
Posojila dana družbam v skupini	32.340.653	31.380.320
Terjatve iz neposrednih zavarovalnih poslov - do zavarovalcev	1.331.566	1.048.593
Terjatve za premijo iz sprejetega sozavarovanja	1.684	445
Terjatve za deleže pozavarovateljev v škodah	6.693.463	6.899.598
Druge kratkoročne terjatve iz zavarovalnih poslov	5.953	7.398
Kratkoročne terjatve iz financiranja	30.164	46.983
Druge kratkoročne terjatve	787.330	571.119

(v EUR)		
OBVEZNOSTI	30. 6. 2012	31. 12. 2011
Obveznosti do zavarovalcev	292.053	258.720
Obveznosti do zavarovalnih posrednikov	160.228	197.373
Obveznosti za pozavarovalne premije	13.346.112	13.533.202
Obveznosti za deleže v zneskih škod iz sozavarovanja	2.550	442
Kratkoročne obveznosti iz financiranja	0	22.986.951
Druge kratkoročne obveznosti	100.279	160.467

(v EUR)		
PRIHODKI IN ODHODKI	I - VI 2012	I - VI 2011
Obračunane kosmate zavarovalne premije	1.065.388	112.723
Obračunane premije sprejetega sozavarovanja	1.684	12.851
Obračunane pozavarovalne premije (-)	-39.800.070	-45.477.330
Prihodki od pozavarovalnih provizij	6.325.576	6.078.956
Prihodki od dividend in drugih deležev v dobičku	0	172.260
Prihodki od obresti	800.823	587.635
Prihodki od zemljišč in zgradb	89.224	92.829
Drugi čisti zavarovalni prihodki	413.766	293.994
Drugi prihodki	1.735.122	1.794.418
SKUPAJ PRIHODKI	-29.368.487	-36.331.664
Obračunani kosmati zneski škod	561.216	3.904
Obračunani deleži sozavarovateljev	2.550	0
Obračunani deleži pozavarovateljev v škodah	-10.519.817	-16.006.242
Drugi finančni odhodki	0	2.006.367
Drugi odhodki	0	-14.283
SKUPAJ ODHODKI	-9.956.051	-14.010.254

Pridružene družbe

V okviru rednega poslovanja se številni zavarovalni posli opravijo s pridruženimi družbami. Ti posli se izvajajo po tržnih pogojih in cenah. Obseg teh poslov je prikazan v nadaljevanju, ločeno za Zavarovalnico Triglav in Skupino Triglav.

(v EUR)

SREDSTVA	Zavarovalnica Triglav		Skupina Triglav	
	30. 6. 2012	31. 12. 2011	30. 6. 2012	31. 12. 2011
Terjatve iz neposrednih zavarovalnih poslov - do zavarovalcev	113.908	1.435	113.908	1.435
Druge kratkoročne terjatve	67.929	55.857	78.009	66.095

(v EUR)

OBVEZNOSTI	Zavarovalnica Triglav		Skupina Triglav	
	30. 6. 2012	31. 12. 2011	30. 6. 2012	31. 12. 2011
Obveznosti do zavarovalcev	0	5.250	0	5.250
Obveznosti do zavarovalnih posrednikov	12.563	17.802	12.563	17.801
Druge kratkoročne obveznosti	0	0	319	4.536

(v EUR)

PRIHODKI IN ODHODKI	Zavarovalnica Triglav		Skupina Triglav	
	I - VI 2012	I - VI 2011	I - VI 2012	I - VI 2011
Obračunana kosmata zavarovalna premija	144.193	1.707.269	144.193	1.707.269
Drugi prihodki od zavarovanj	382	0	382	0
Prihodki od dividend in drugih deležev v dobičku	0	524.173	0	524.174
Prihodki od obresti	0	824.616	0	849.613
Drugi finančni prihodki	0	94.564	0	95.312
SKUPAJ PRIHODKI	144.575	3.150.622	144.575	3.176.368
Obračunani kosmati zneski škod	6.333	773.923	6.333	773.923
Drugi finančni odhodki	0	247.114	0	258.743
SKUPAJ ODHODKI	6.333	1.021.037	6.333	1.032.666

3.9. Ostali pomembni dogodki v obravnavanem obdobju

- Nadzorni svet je dne 7. 5. 2012 sprejel revidirano Letno poročilo Zavarovalnice Triglav, d.d., za leto 2011 in revidirano Letno poročilo Skupine Triglav za leto 2011 z vsebino, v kateri je navedeni poročili sestavila Uprava. Letni poročili sta bili javno objavljeni dne 11. 4. 2012.
- Stanislav Vrtunski je dne 23. 5. 2012 prejel odločbo Agencije za zavarovalni nadzor za opravljanje funkcije člana uprave v Zavarovalnici Triglav. S tem je stopil v veljavo sklep nadzornega sveta Zavarovalnice Triglav z dne 15. 3. 2012, o imenovanju Stanislava Vrtunskega za člana uprave.
- Dne 30. 6. 2012 je prenehal mandat in delovno razmerje članu Uprave Igorju Stebernaku.
- Na Skupščini Zavarovalnice Triglav dne 12. 6. 2012 sta bila odpoklicana člana Nadzornega sveta Anton Ribnikar in Uroš Slavinec ter imenovani novi člani Nadzornega sveta mag. Jovan Lukovac, mag. Gregor Kastelic in mag. Adolf Zupan kot nadomestni član, vsi za mandatno obdobje do 7. 4. 2013.
- Nadzorni svet Zavarovalnice Triglav je dne 21. 6. 2012 izvolil novega predsednika Nadzornega sveta Zavarovalnice Triglav, ki je postal Igor Mihajlovič, za namestnika predsednika pa so imenovali mag. Gregorja Kastelica.
- Zavarovalnica Triglav je dne 29. 5. 2012 prejela sodbo Vrhovnega sodišča Republike Slovenije, s katero je zavrnilo tožbo Zavarovalnice Triglav zoper odločbo Agencije za trg vrednostnih papirjev o prepovedi uresničevanja glasovalnih pravic v Abanki Vipa, d.d.

3.10. Pomembni dogodki po datumu poročanja

Po 30. 6. 2012 ni bilo pomembnejših dogodkov, ki bi vplivali na izdelane računovodske izkaze za prvo polletje 2012.

Dogodki po datumu poročanja, ki so pomembni za poslovanje v letu 2012:

- Bonitetna agencija Standard & Poor's je dolgoročno bonitetno oceno Skupine Triglav, ki se nanaša tudi na Zavarovalnico Triglav in Pozavarovalnico Triglav Re, znižala za eno stopnjo na "A-". Razlog za znižanje ocene je nedavni padec bonitetne ocene Republike Slovenije in je odraz splošnega javnofinančnega stanja in gospodarstva v državi.