



Zavarovalnica Triglav, d.d.
Miklošičeva cesta 19, 1000 Ljubljana

triglav

www.triglav.eu
www.triglav.si

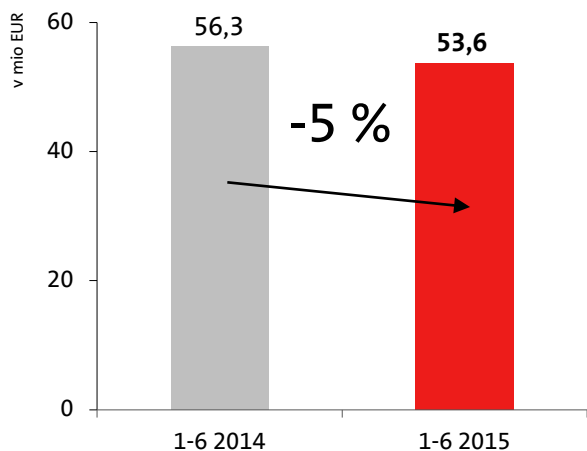
Nerevidirano medletno poročilo o poslovanju Zavarovalnice Triglav, d.d., in Skupine Triglav za obdobje od 1. 1. 2015 do 30. 6. 2015



Ljubljana, avgust 2015

POSLOVANJE SKUPINE TRIGLAV V PRVEM POLLETJU LETA 2015

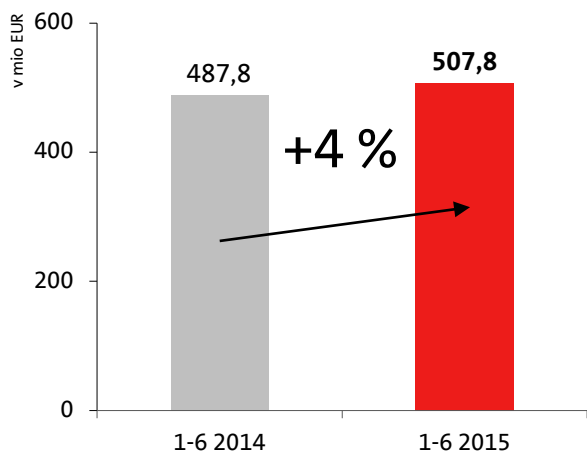
Čisti poslovni izid



Čisti dobiček je nižji predvsem zaradi nižjih donosov od naložb.

Več na strani 47.

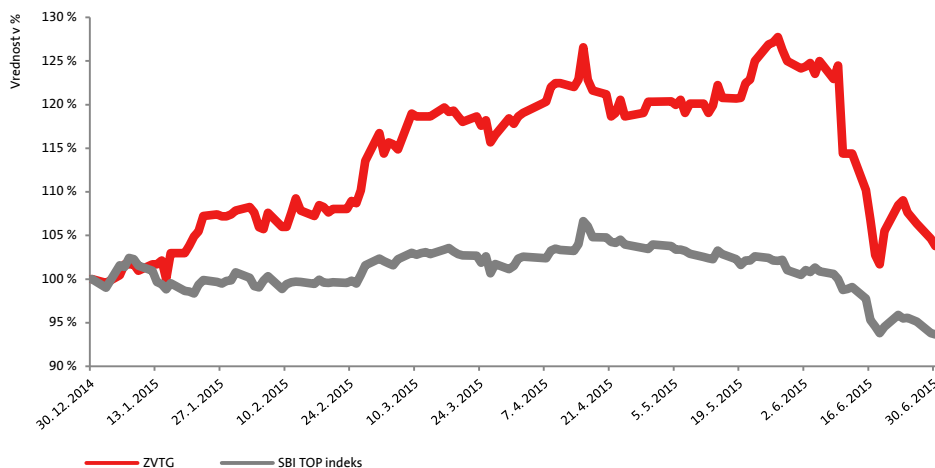
Obračunana kosmata zavarovalna in sozavarovalna premija



Rast zavarovalne premije je rezultat pripojitve Skupne pokojninske družbe in rasti premije odvisnih zavarovalnih družb.

Več na strani 20.

Primerjava relative spremembe tečaja delnice ZVTG in vrednosti SBI TOP indeksa v prvem polletju leta 2015 glede na 31. 12. 2014



Delnica ZVTG je pridobila 4 odstotke svoje vrednosti.

Več na strani 15.



Spoštovane delničarke in delničarji, cenjeni partnerji in zaposleni!

Strategija Skupine Triglav do leta 2017 daje poudarek osnovni zavarovalni dejavnosti. Potenciala za rast v Sloveniji vidimo na trgu pokojninskih in zdravstvenih zavarovanj ter na zavarovalnih trgih izven Slovenije, kjer Skupina posluje. Veseli nas, da podatki o višini obračunane zavarovalne premije v prvem polletju 2015 potrjujejo pravilnost naših strateških ciljev in njihovo uspešno izvajanje. Skupina Triglav je dosegla 4-odstotno rast **obračunane kosmate zavarovalne premije**, predvsem kot rezultat novo pridružene družbe, Skupne pokojninske družbe, in rasti zavarovalne premije vseh odvisnih zavarovalnih družb Skupine Triglav, razen odvisne družbe na Češkem, ki je bila prodana junija letos. V Sloveniji je bila zavarovalna premija Zavarovalnice Triglav za 1 odstotek nižja, medtem ko je bila premija Triglav, Zdravstvene zavarovalnice za 1 odstotek višja kot v enakem obdobju lani. Najvišja, 39-odstotna rast zavarovalne premije je bila dosežena na srbskem trgu, na makedonskem trgu je bila višja za 13 odstotkov, na Hrvaškem za 7 odstotkov in v Črni gori za 5 odstotkov. Na trgu Bosne in Hercegovine je sarajevska zavarovalnica imela za 9 odstotkov in zavarovalnica v Banja Luki za 2 odstotka višjo premijo.

Na poslovne rezultate Skupine pomembno vplivajo finančni donosi naložb. V prvem polletju 2015 razmere na kapitalskih trgih, za razliko od preteklega leta, niso več ponujale izjemnih donosov od naložb. A z doslednim izvajanjem ukrepov poslovne politike in z ustrezno naložbeno politiko upravljanja portfeljev je Skupina Triglav prvo polletje zaključila s **čistim dobičkom** v višini 53,6 milijona evrov, kar je za 5 odstotkov manj kot v enakem lanskem obdobju. **Poslovni izid pred obdavčitvijo** v višini 65,6 milijona evrov je ostal približno na ravni preteklega leta.

Kombinirani količnik Skupine Triglav, ki meri uspešnost zavarovalnice v osnovni zavarovalni dejavnosti, je v prvem polletju 2015 znašal 93,6 odstotka. V primerjavi z enakim lanskim obdobjem se je izboljšal, torej znižal za 2,1 odstotne točke. V prvem polletju 2015, za razliko od enakega obdobja lani, večji škodni dogodki niso vplivali na poslovne rezultate.

Ohranjamo visoko raven finančne stabilnosti, kar potrjujeta **bonitetni oceni »A-«** bonitetnih agencij Standard & Poor's in A.M. Best. Agencija Standard & Poor's nam je ob zadnjem rednem pregledu letos izboljšala srednjeročno napoved tako, da nam sedaj obe bonitetni agenciji pripisujeta pozitivno srednjeročno napoved. Na visoko finančno stabilnost Skupine Triglav ob koncu prvega polletja leta 2015 kažejo **zavarovalno-tehnične rezervacije** v vrednosti 2.659,2 milijona evrov in **celotna vrednost kapitala** v višini 665,7 milijona evrov. Oba kazalnika sta jamstvo in osnova za uravnoteženo poslovanje in zagotavljanje dolgoročne varnosti naših zavarovancev.

Delnica Zavarovalnice Triglav (oznaka ZVTG), ki kotira v najvišji, Prvi kotaciji Ljubljanske borze vrednostnih papirjev, je tudi v prvem polletju 2015 okrepila svojo vrednost, saj se je zaključni tečaj delnice v prvem polletju 2015 povečal za 4 odstotke in je ob koncu navedenega obdobja

znašal 24,50 evra. Povprečen dnevni promet z delnicami ZVTG je znašal 190.596 evra, kar je 13 odstotkov več od povprečja v letu 2014.

Zavarovalnica Triglav je letos za dividende namenila kar 67 odstotkov čistega dobička Skupine Triglav (lastnikov obvladujoče družbe) za leto 2014. Višina dividende s tem letos odstopa od dividendne politike Zavarovalnice Triglav, ki sicer ostaja nespremenjena. Dividenda v višini 2,5 evra bruto na delnico je vključevala tako dividendo, ki je skladna z dividendno politiko (1,25 evra bruto na delnico), kot dodatno izredno dividendo, izplačilo katere je omogočala višina razpoložljivega kapitala Skupine (1,25 evra bruto na delnico). Tako visoko izplačilo dividende je bilo skladno s ciljno solventnostjo Skupine Triglav, saj Skupina Triglav po izplačilu dividend za leto 2014 razpolaga s presežkom kapitala v obsegu, ki je potreben za doseganje ciljne bonitetne ocene »A« in izvajanje drugih strateških ciljev Skupine.

Pričakujemo, da bodo tudi v nadaljevanju leta 2015 razmere na naših zavarovalnih trgih ostale zahtevne, kapitalski trgi pa vsaj kratkoročno ne bodo več ponujali izjemnih donosov od naložb. V zavarovalni dejavnosti, ki je steber poslovanja Skupine Triglav, bomo nadaljevali z agresivnim tržnim nastopom in svoje prodajne aktivnosti še izraziteje usmerili k strankam ter v razvoj in povečevanje učinkovitosti prodajne mreže.

Skladno s strateško usmeritvijo bo Zavarovalnica Triglav kot matična družba Skupine Triglav nadaljevala s preudarno lastniško konsolidacijo odvisnih družb znotraj Skupine. Načrtujemo tudi nadaljnjo optimizacijo upravljanja premoženja Skupine ter nadaljujemo z dezinvestiranjem naložb v lastniške deleže družb, katerih dejavnost ni skladna s strategijo Skupine. Do konca leta 2015 bomo na področju upravljanja s tveganji dosegli skladnost z regulatornimi zahtevami Solventnosti II.

Naša prizadevanja so usmerjena v uresničitev načrtanih strateških ciljev Skupine v smeri ohranitve vodilne vloge na slovenskem trgu ter utrditve položaja na ciljnih trgih v regiji jugovzhodne Evrope.

Andrej Slapar

predsednik Uprave Zavarovalnice Triglav



KAZALO

1.	POMEMBNEJŠI PODATKI O POSLOVANJU V PRVEM POLLETJU LETA 2015.....	6
2.	UPRAVLJANJE SKUPINE TRIGLAV	12
3.	DELNICA IN DELNIČARJI ZAVAROVALNICE TRIGLAV	15
4.	POSLOVANJE V OBDOBJU OD 1. 1. 2015 DO 30. 6. 2015	19
5.	FINANČNI REZULTAT IN FINANČNI POLOŽAJ	47
6.	UPRAVLJANJE S TVEGANJI	56
7.	UPRAVLJANJE ČLOVEŠKIH VIROV V SKUPINI TRIGLAV	60
	IZJAVA O ODGOVORNOSTI POSLOVODSTVA	62
	RAČUNOVODSKI IZKAZI	653

1. POMEMBNEJŠI PODATKI O POSLOVANJU V PRVEM POLLETJU LETA 2015

1.1 Podatki o poslovanju Skupine Triglav

v milijonih EUR			
	1-6 2015	1-6 2014	Indeks 2015/2014
Obračunana kosmata zavarovalna in sozavarovalna premija	507,8	487,8	104
Čisti prihodki od zavarovalnih premij	418,2	406,7	103
Obračunani kosmati zneski škod	298,7	295,7	101
Čisti odhodki za škode	295,2	294,1	100
Kosmati obratovalni stroški*	114,4	114,0	100
Poslovni izid pred obdavčitvijo	65,6	65,4	100
Čisti poslovni izid	53,6	56,3	95
Čisti poslovni izid lastnikov obvladujoče družbe	53,2	56,1	95
	30. 6. 2015	31. 12. 2014	Indeks 2015/2014
Stanje zavarovalno-tehničnih rezervacij na dan	2.659,2	2.333,7	114
Kapital na dan	665,7	688,1	97
Kapital lastnikov obvladujoče družbe na dan	654,4	681,4	96
Število zaposlenih na dan	5.390	5.406	100

*Kosmati obratovalni stroški zavarovalne dejavnosti

Ključni kazalniki poslovanja Skupine Triglav

	1-6 2015	1-6 2014
Anualizirana dobičkonosnost kapitala	16,6 %	19,1 %
Škodni količnik	64,3 %	66,7 %
Odhodkovni količnik	29,3 %	29,1 %
Kombinirani količnik	93,6 %	95,7 %
Razmerje med kosmatimi obratovalnimi stroški in obračunano kosmato zavarovalno premijo	22,5 %	23,4 %

1.2 Podatki o poslovanju Zavarovalnice Triglav, d.d. (v nadaljevanju tudi Zavarovalnica Triglav)

v milijonih EUR			
	1-6 2015	1-6 2014	Indeks 2015/2014
Obračunana kosmata zavarovalna in sozavarovalna premija	333,9	335,8	99
Čisti prihodki od zavarovalnih premij	261,2	264,8	99
Obračunani kosmati zneski škod	195,1	197,2	99
Čisti odhodki za škode	186,4	195,4	95
Kosmati obratovalni stroški	80,6	82,0	98
Poslovni izid pred obdavčitvijo	50,2	50,4	100
Čisti poslovni izid	39,9	42,9	93
	30. 6. 2015	31. 12. 2014	Indeks 2015/2014
Stanje zavarovalno-tehničnih rezervacij na dan	2.124,9	2.060,0	103
Kapital na dan	508,6	544,0	93
Število zaposlenih na dan	2.363	2.365	100

Ključni kazalniki poslovanja Zavarovalnice Triglav

	1-6 2015	1-6 2014
Anualizirana dobičkonosnost kapitala	15,9 %	17,4 %
Škodni količnik	59,6 %	64,6 %
Odhodkovni količnik	29,5 %	29,8 %
Kombinirani količnik	89,0 %	94,4 %
Razmerje med kosmatimi obratovalnimi stroški in obračunano kosmato zavarovalno premijo	24,1 %	24,4 %

1.3 Dejavnosti in položaj Skupine Triglav

Skupina Triglav je vodilna zavarovalno-finančna skupina v Sloveniji in regiji Adria ter ena vodilnih v jugovzhodni Evropi. Poslujemo na sedmih trgih v šestih državah.

Ključni stebri našega poslovanja:



Zavarovalništvo je osnovna in najobsežnejša dejavnost Skupine Triglav. Izvajamo premoženjska, življenjska, prostovoljna dodatna pokojninska zavarovanja, zdravstvena zavarovanja in pozavarovalno dejavnost.

Zavarovalniški del Skupine Triglav vključuje:

- v Sloveniji: Zavarovalnico Triglav, d.d., Triglav, Zdravstveno zavarovalnico, d.d., Pozavarovalnico Triglav Re, d.d., in Skupno pokojninsko družbo, d.d.,
- v tujini: zavarovalnice na Hrvaškem, v Bosni in Hercegovini, Črni gori, Srbiji in Makedoniji.

Upravljanje premoženja obsega naložbe v vrednostne papirje, nepremičnine in drugo. To dejavnost izvajajo naslednje družbe, članice Skupine Triglav: Triglav Skladi, d.o.o., Triglav Naložbe, d.d., Triglav, Upravljanje nepremičnin, d.d., Slovenijales, d.d., in Pista d.o.o.

Tabela: Družbe v Skupini Triglav, katerih dejavnost je ena od temeljnih dejavnosti Skupine oziroma te dejavnosti podpira

	Zavarovalništvo	Upravljanje premoženja	Drugo
Slovenija	<ul style="list-style-type: none"> ▪ Zavarovalnica Triglav, d.d. ▪ Pozavarovalnica Triglav Re, d.d. ▪ Triglav, Zdravstvena zavarovalnica, d.d. ▪ Skupna pokojninska družba, d.d. 	<ul style="list-style-type: none"> ▪ Triglav Skladi, d.o.o. ▪ Triglav Naložbe, d.d. ▪ Triglav, Upravljanje nepremičnin, d.d. ▪ Slovenijales, d.d. 	<ul style="list-style-type: none"> ▪ Triglav INT, d.d. ▪ Triglav Svetovanje, d.o.o. ▪ Triglav Avtoservis, d.o.o. ▪ TriglavKo, d.o.o.
Hrvaška	<ul style="list-style-type: none"> ▪ Triglav Osiguranje, d.d., Zagreb 		<ul style="list-style-type: none"> ▪ TRI-LIFE, d.o.o.
Bosna in Hercegovina	<ul style="list-style-type: none"> ▪ Triglav Osiguranje, d.d., Sarajevo ▪ Triglav Osiguranje, a.d., Banja Luka 	<ul style="list-style-type: none"> ▪ PROF-IN, d.o.o. 	<ul style="list-style-type: none"> ▪ TRI-PRO BH, d.o.o. ▪ Triglav Auto, d.o.o. ▪ Autocentar BH, d.o.o. ▪ Unis automobili i dijelovi, d.o.o.
Srbija	<ul style="list-style-type: none"> ▪ Triglav Osiguranje, a.d.o., Beograd 	<ul style="list-style-type: none"> ▪ Pista, d.o.o. 	
Črna gora	<ul style="list-style-type: none"> ▪ Lovćen Osiguranje, a.d., Podgorica ▪ Lovćen životna osiguranja, a.d., Podgorica 		<ul style="list-style-type: none"> ▪ Lovćen Auto, a.d.
Makedonija	<ul style="list-style-type: none"> ▪ Triglav Osiguruvanje, a.d., Skopje 		

1.4 Sestava in trgi Skupine Triglav



Skupina Triglav na 30. 6. 2015:

Obvladujoča družba:

- Zavarovalnica Triglav, d.d.

Odvisne družbe Skupine Triglav:

- Pozavarovalnica Triglav Re, d.d.
- Triglav, Zdravstvena zavarovalnica, d.d.
 - Zdravstveni center Morje, d.o.o.
- Triglav INT, holdinška družba, d.d.
 - Triglav Osiguranje, d.d., Zagreb
 - Triglav Osiguranje, d.d., Sarajevo
 - Autocentar BH, d.o.o.
 - Unis automobili i dijelovi, d.o.o.
 - Sarajevostan, d.d.
 - Lovćen Osiguranje, a.d., Podgorica
 - Lovćen životna osiguranja, a.d.
 - Lovćen Auto, a.d.
 - Triglav Osiguranje, a.d.o., Beograd
 - Triglav Osiguranje, a.d., Banja Luka
 - Triglav Auto, d.o.o.
 - Triglav Osiguruvanje, a.d., Skopje
- Skupna pokojninska družba, d.d.
- Triglav Skladi, družba za upravljanje, d.o.o.
 - PROF-IN, d.o.o.
- Triglav Naložbe, finančna družba, d.d.
 - Golf Arboretum, d.o.o.
 - Salnal, d.o.o.
 - Avrigo, družba za avtobusni promet in turizem, d.d.
 - Integral Notranjska, d.o.o.
 - Alptours, d.o.o.
 - Integral Zagorje, d.o.o.
 - Integral Stojna Kočevje, d.o.o.
- Triglav Svetovanje, zavarovalno zastopanje, d.o.o.
 - TRI-PRO BH, d.o.o.
 - TRI-LIFE, d.o.o.
- Triglav Avtoservis, družba za storitve in trgovino, d.o.o.
- Triglav, Upravljanje nepremičnin, d.d.
- Pista, d.o.o.
- Slovenijales, d.d.
 - Slovenijales trgovina, d.o.o.
 - Slovenijales trgovina nepremičnine, d.o.o.
- Hotel Grad Podvin, d.d.
- Vse bo v redu, Zavod Zavarovalnice Triglav za družbeno odgovorne aktivnosti

Pridružene družbe Skupine Triglav:

- TriglavKo, zavarovalno zastopniška družba, d.o.o.
- Nama trgovsko podjetje, d.d.
- Izletnik Celje, d.d.
- Goriške opekarne, d.d.
- Elan Skupina (Skimar), d.o.o.
- IF Prof Plus

Spremembe v Skupini Triglav v prvem polletju leta 2015:

- Zavarovalnica Triglav je z nakupom 36,51-odstotnega kapitalskega deleža Skupne pokojninske družbe, d.d., pridobila večinski delež v tej družbi. Prevzem je bil izveden 9. 1. 2015. Po prevzemnem datumu je Zavarovalnica Triglav odkupila tudi 5,2-odstotni lastniški delež od neobvladujočih lastnikov, tako da je na 30. 6. 2015 lastnica 71,87 odstotka družbe. Podrobneje o postopnem prevzemu družbe poročamo v računovodskem delu, v *točki 2.7*.
- Zavarovalnica Triglav je v prvem polletju dvakrat dokapitalizirala družbo Triglav INT, d.d. Prvo dokapitalizacijo je izvedla z denarnim vložkom v višini 1.000.000 evrov. Drugo dokapitalizacijo je izvedla s konverzijo dolga v kapital v višini 19.733.017 evrov ter stvarnim vložkom v obliki kapitalskega deleža v odvisni družbi Pista, d.o.o., Beograd v višini 3.266.983 evrov. Za dokapitalizacijo je družba Triglav INT izdala 24.000.000 novih delnic z nominalno vrednostjo 1 evra in s tem povečala svoj osnovni kapital za 24 milijonov evrov. Zavarovalnica Triglav ostaja 100-odstotna lastnica družbe Triglav INT.
- Zavarovalnica Triglav je v prvem četrletju dokapitalizirala družbo Triglav, Upravljanje nepremičnin, d.d., z izdajo 95.602 delnic v vrednosti 6.195.010 evrov. Z dokapitalizacijo se je osnovni kapital družbe povečal za 398.938 evrov in kapitalske rezerve za 5.796.072 evrov. Kapitalski delež matične družbe se je povečal za 14,32 odstotne točke in je ob koncu prvega četrletja znašal 71,27 odstotka, delež Skupine Triglav pa se je povečal za 4,77 odstotne točke, na 90,43 odstotka. V drugem četrletju je Zavarovalnica Triglav od neobvladujočih lastnikov odkupila tudi 9,57-odstotni kapitalski delež v družbi Triglav, Upravljanje nepremičnin in tako poslala njena 80,84-odstotna lastnica. Skupina Triglav je z omenjenih odkupom poslala 100-odstotna lastnica družbe. Nakupna vrednost je znašala 1.835.507 evrov.
- Družba Triglav INT, d.d., je z vplačilom 22.000.000 čeških kron oziroma 797.015 evrov dokapitalizirala zavarovalnico Triglav Pojišt'ovna, Brno. Dokapitalizacijo je izvedla z izdajo 220 delnic po nominalni vrednosti 100.000 čeških kron in ohranila 100-odstotni lastniški delež.
- V februarju 2015 je družba Avrigo odkupila delnice družbe Izletnik Celje, d.d., in postala njena 49,49-odstotna lastnica.
- Družba Triglav Osiguranje, d.d., Sarajevo, je od neobvladujočih lastnikov odkupila 4,82-odstotni kapitalski delež v družbi Unis automobili i dijelovi, d.o.o., Sarajevo in tako postala njena 100-odstotna lastnica. Nakupna vrednost je znašala 117.980 konvertibilnih mark.
- Triglav INT, d.d., je 4. 6. 2015 zaključila prodajo odvisne družbe Triglav Pojištovna, Brno. Prodaja je bila zaključena po izpolnitvi regulatornih in drugih pogojev, določenih v pogodbi o prodaji delnic kupcu VIGO Finance, a.s., Praga, ki je del VIGO Investments Group, z dne 19. 12. 2015. Podrobneje o prodaji družbe poročamo v računovodskem delu, v *točki 2.7*.

1.5 Pomembni dogodki v obravnavanem obdobju

Pomembnejši dogodki v obravnavanem obdobju so bili:

- Uprava Zavarovalnice Triglav je 4. 3. 2015 kot edina lastnica družbe Hotel Grad Podvin, d.d., sprejela sklep o povečanju njenega osnovnega kapitala. Dokapitalizacija v višini 2,4 milijona evrov se izvrši s stvarnim vložkom v obliki konverzije dela terjatev do družbe iz naslova posojil.
- Družba Triglav, Upravljanje nepremičnin, d.d., odvisna družba Zavarovalnice Triglav, je z družbo IKEA Slovenija, trgovina na drobno, d.o.o., sklenila predpogodbo o prodaji zemljišča na območju BTC v Ljubljani. Sklenjeni dogovor vsebuje več odložnih pogojev, ki morajo biti predhodno izpolnjeni za sklenitev pogodbe o prodaji, najbolj bistven je ustrezna

sprememba občinskega prostorskega načrta za navedeno zemljišče. Skupina Triglav prodaja dobrih 60 odstotkov omenjenega zemljišča, preostanek zemljišča pa je ravno tako namenjen prodaji morebitnim drugim zainteresiranim kupcem.

- Svet delavcev Zavarovalnice Triglav je na svoji seji dne 8. 4. 2015 izvolil nove člane Nadzornega sveta, predstavnike delavcev. Podrobneje o tem poročamo v točki 2.4 *Nadzorni svet*.
- Zavarovalnica Triglav je 6. 5. 2015 prejela sodbo Višjega sodišča v Ljubljani, s katero je sodišče zavrnilo tožbeni zahtevek Zavarovalnice Triglav zoper toženima strankama Nadeždi Klemenčič in Milanu Maroltu. Zavarovalnica Triglav je tožbo vložila na podlagi skupščinskega sklepa z dne 19. 7. 2004 zaradi domnevnega oškodovanja zavarovalnice.
- Zavarovalnica Triglav je 6. 5. 2015 prejela sodbo Okrajnega sodišča v Ljubljani, s katero je sodišče odločbo Agencije za trg vrednostnih papirjev o prekršku spremenilo, in sicer tako, da se postopek o prekršku ustavi. Odločba Agencije o domnevnem prekršku zoper Zavarovalnico Triglav in odgovorno osebo Matjaža Rakovca se je nanašala na objavo informacije o predlogu Uprave skupščini delničarjev o višini predlagane dividende, aprila leta 2013.
- Zavarovalnica Triglav je 13. 5. 2015 z družbo Triglav Naložbe, d.d., sklenila pogodbo o njeni pripojitvi k matični družbi. Zavarovalnica Triglav je imetnica vseh delnic družbe Triglav Naložbe, zato se osnovni kapital matične družbe z izvedbo pripojitve ne bo spremenil. Pripojitev se izvaja skladno s strateško usmeritvijo konsolidacije Skupine Triglav in nadaljnje optimizacije upravljanja njenega premoženja. Pogodba o pripojitvi je sklenjena z odložnimi pogoji in bo pričela učinkovati, ko bosta Nadzorna sveta obeh družb podala soglasje k izvedbi pripojitve in ko Zavarovalnica Triglav pridobi dovoljenje Agencije za zavarovalni nadzor. Nadzorna sveta obeh družb sta podala soglasje k navedeni pogodbi, 22. 5. 2015 pa je bila pogodba o pripojitvi na podlagi 586. člena Zakona o gospodarskih družbah predložena registrskemu organu.
- Delničarji Zavarovalnice Triglav so se 9. 6. 2015 sestali na 40. skupščini delničarjev Zavarovalnice Triglav, kjer so:
 - sprejeli sklep o uporabi bilančnega dobička,
 - Upravi in Nadzornemu svetu podelili razrešnico za poslovno leto 2014,
 - za revizorja imenovali revizijsko družbo ERNST & YOUNG Revizija, poslovno svetovanje, d.o.o.,
 - se seznanili z imenovanjem novih članov Nadzornega sveta, predstavnikov delavcev.Podrobneje o sklepih skupščine poročamo v točki 2.2.1 *Skupščina delničarjev v letu 2015*.
- Agencija za zavarovalni nadzor (v nadaljevanju: AZN) je v letu 2014 opravljala pregled poslovanja z namenom preveritve, ali zavarovalnica pri svojem poslovanju spoštuje določbe Zakona o zavarovalništvu in drugih zakonov ter podzakonskih predpisov, ki urejajo njeno poslovanje in računovodenje. Na podlagi navedenega pregleda je AZN 10. 6. 2015 izdala Odredbo o odpravi kršitev v zvezi z vrednotenjem nekaterih naložb ter dopolnjevanjem in testiranjem načrta neprekinjenega poslovanja (Odredba). Skladno z izdano Odredbo mora Zavarovalnica Triglav izvršiti v Odredbi naložene dodatne ukrepe, in sicer ustrezno popraviti interne akte, v katerih obravnava določanje vrednosti teh naložb in v prihodnje to upoštevati pri vrednotenju oziroma razvrščanju naložb ter izvesti dopolnitev in testiranje načrta neprekinjenega poslovanja. Zoper izdano odredbo je Zavarovalnica Triglav 22. 6. 2015 vložila ugovor, v katerem je navedla, da v Odredbi navedene kršitve niso podane.

2. UPRAVLJANJE SKUPINE TRIGLAV

2.1 Upravljanje Zavarovalnice Triglav, d.d.

Upravljanje družbe poteka po dvotirnem sistemu. Organi upravljanja, skupščina družbe, Uprava in Nadzorni svet, delujejo skladno z zakoni in drugimi predpisi, s Statutom ter svojimi poslovniki. Statut družbe je objavljen na spletnem mestu www.triglav.eu.

2.2 Skupščina delničarjev

Delničarji uresničujejo svoje pravice v zadevah družbe prek skupščine delničarjev, ki je sklicana najmanj enkrat letno, najpozneje do konca avgusta. Sklicana je tudi v drugih, z zakonom in Statutom določenih primerih ter kadar je to v interesu družbe.

Pristojnosti in delovanje skupščine opredeljujeta Zakon o gospodarskih družbah in Statut družbe. Statut ne določa posebnih pravil, povezanih s sprejemom njegovih sprememb in dopolnitev.

2.2.1 Skupščina delničarjev v letu 2015

Delničarji Zavarovalnice Triglav so se v prvem polletju 2015 sestali na eni skupščinski seji. 40. skupščina delničarjev je potekala 9. 6. 2015. Skupno je bilo zastopanih 3.724.899 delnic in glasovalnih pravic ali 44,37 odstotka vseh delnic, iz katerih je lahko bila na dan skupščine uresničevana glasovalna pravica.

Na skupščini so se delničarji:

- seznanili z letnima poročiloma Zavarovalnice Triglav in Skupine Triglav za poslovno leto 2014, z mnenjema revizijske družbe o obeh poročilih, Letnim poročilom o notranjem revidiranju za leto 2014 in Poročilom Nadzornega sveta Zavarovalnice Triglav, d.d., o preveritvi Letnega poročila Zavarovalnice Triglav, d.d., in Skupine Triglav za leto 2014.
- Delničarji so sprejeli sklep, da se bilančni dobiček, ki je 31. 12. 2014 znašal 61.687.036,62 evra, uporabi na naslednji način:
 - del bilančnega dobička v višini 56.837.870,00 evrov se nameni za izplačilo dividend. Dividenda znaša 2,50 evra bruto na delnico in se v roku 30 dni po sprejetju tega sklepa izplača delničarjem, ki so bili vpisani v delniško knjigo dva dni po dnevu skupščine;
 - o uporabi preostalega dela bilančnega dobička v višini 4.849.166,62 evra se bo odločalo v naslednjih letih.
- Delničarji so s sprejetjem sklepa podelili razrešnico Upravi in Nadzornemu svetu za poslovno leto 2014.
- Za revizorja Zavarovalnice Triglav za poslovno leto 2015 so imenovali revizijsko hišo ERNST & YOUNG Revizija, poslovno svetovanje, d.o.o.

Skupščina je bila seznanjena z imenovanjem novih članov Nadzornega sveta, predstavnikov delavcev. Na skupščini ni bila napovedana nobena izpodbojna tožba.

2.3 Uprava

Za predsednika oziroma člana Uprave zavarovalnice je lahko imenovana oseba, ki izpolnjuje pogoje, določene z Zakonom o zavarovalništvu in Zakonom o gospodarskih družbah. Uprava vodi in upravlja Zavarovalnico Triglav samostojno in na lastno odgovornost. Družbo zastopa in predstavlja brez omejitev. V pravnem prometu jo vedno zastopata in predstavljata dva člana Uprave skupaj, in sicer predsednik in član Uprave.

Uprava Zavarovalnice Triglav ima v skladu s Statutom najmanj tri in največ šest članov, od katerih je eden predsednik. Upravo družbe imenuje Nadzorni svet. Število članov Uprave, pristojnosti posameznega člana, način zastopanja in predstavljanja ter prenos pooblastil določi Nadzorni svet z Aktom o Upravi. Mandat članov Uprave traja do pet let, člani pa so lahko ponovno imenovani brez omejitve. Zavarovalnica Triglav ima delavskega direktorja, ki je po položaju član Uprave.

Predsednik Uprave predlaga Nadzornemu svetu imenovanje ali odpoklic posameznega člana ali vseh članov. Nadzorni svet lahko odpokliče posameznega člana ali predsednika Uprave, če ugotovi, da je huje kršil zakonsko ali s predpisi določene dolžnosti, oziroma v drugih z zakonom določenih primerih.

2.3.1 Predstavitev Uprave

Upravo Zavarovalnice Triglav so na 30. 6. 2015 sestavljali:

- Andrej Slapar, predsednik,
- Benjamin Jošar, član,
- Uroš Ivanc, član,
- Tadej Čoroli, član,
- Marica Makoter, članica in delavska direktorica.

2.4 Nadzorni svet

Nadzorni svet sestavlja šest predstavnikov delničarjev in trije predstavniki delavcev. Svojo nadzorno funkcijo in nadzor vodenja poslov družbe opravljajo s polno odgovornostjo.

Predstavnike delničarjev izvoli skupščina, predstavnike delavcev pa Svet delavcev Zavarovalnice Triglav. Njihovo imenovanje in odpoklic potekata skladno z veljavno zakonodajo in Statutom. Predsednika in namestnika izvolijo med predstavniki delničarjev. Nadzorniki imajo štiriletni mandat in so lahko ponovno izvoljeni brez omejitev.

Skupščina lahko člana Nadzornega sveta odpokliče pred potekom mandata. Namesto razrešenega člana lahko izvoli novega, čigar mandat traja do poteka mandata Nadzornega sveta.

2.4.1 Sestava Nadzornega sveta

Svet delavcev Zavarovalnice Triglav je 8. 4. 2015, zaradi izteka mandata (30. 5. 2015) njegovih članov, Branka Gorjana, Petra Celarja in Mirana Krštinca, izvolil nove predstavnike delavcev v Nadzornem svetu, in sicer Boštjana Molana, Ivana Sotoška ter ponovno Petra Celarja. Novoizvoljeni člani so štiriletni mandat nastopili 31. 5. 2015.

Sestava Nadzornega sveta Zavarovalnice Triglav na 30. 6. 2015:

- predstavniki delničarjev:
 - Matej Runjak, predsednik,
 - mag. Gregor Kastelic, namestnik predsednika,
 - Rajko Stanković, član,
 - dr. Mario Gobbo, član,
 - dr. Dubravko Štimac, član,
 - Matija Blažič, član,
- predstavniki delavcev:
 - Boštjan Molan, član,
 - Ivan Sotošek, član,
 - Peter Celar, član.

3. DELNICA IN DELNIČARJI ZAVAROVALNICE TRIGLAV

3.1 Kapital

Osnovni kapital Zavarovalnice Triglav je na dan 30. 6. 2015 znašal 73.701.391,79 evra. Razdeljen je na 22.735.148 navadnih imenskih kosovnih delnic z oznako ZVTG in kodo ISIN SI0021111651. Vse delnice so prosto prenosljive in izdane v nematerializirani obliki. Vsaka ima enak delež in pripadajoč znesek v osnovnem kapitalu in vse so v celoti vplačane. Vsaka delnica zagotavlja imetniku pravico do enega glasu na skupščini, sorazmerne dividende iz dobička, namenjenega za izplačilo dividend, in sorazmernega dela iz ostanka stečajne ali likvidacijske mase po poplačilu prednostnih delničarjev v primeru stečaja oziroma likvidacije.

3.2 Delnica Zavarovalnice Triglav

Delnice Zavarovalnice Triglav so od 9. 9. 2008 uvrščene na trg Ljubljanske borze in od 5. 12. 2011 v najvišji segment tega trga, Prvo kotacijo Ljubljanske borze. Zavarovalnica Triglav je s tem zavezana k najvišjim standardom poslovanja in obveščanja v domačem in mednarodnem okolju.

Tabela: Osnovni podatki o delnici Zavarovalnice Triglav

Postavke	30. 6. 2015	31. 12. 2014
Število delnic	22.735.148	22.735.148
Knjigovodska vrednost delnice* (v EUR)	22,37	23,93
Čisti dobiček/izguba na delnico** (v EUR)	1,75	2,01
Tržna vrednost delnice (v EUR) – zaključni tečaj	24,50	23,60
Tržna kapitalizacija (v EUR) – zaključni tečaj	556.897.450	536.549.493
Borza trgovanja	Ljubljanska borza - LJSE	
Oznaka delnice	ZVTG	
ISIN koda	SI0021111651	
Borza trgovanja	Ljubljanska borza - LJSE	
Bonitetna ocena	<ul style="list-style-type: none">■ Standard & Poor's; »A-«, pozitivna srednjeročna napoved■ AM Best; »A-«, pozitivna srednjeročna napoved	
Bloomberg	ZVTG SV	
Reuters	ZVTG.LJ	

*Pri izračunu knjigovodske delnice sta upoštevana kapital matične družbe in število delnic na dan.

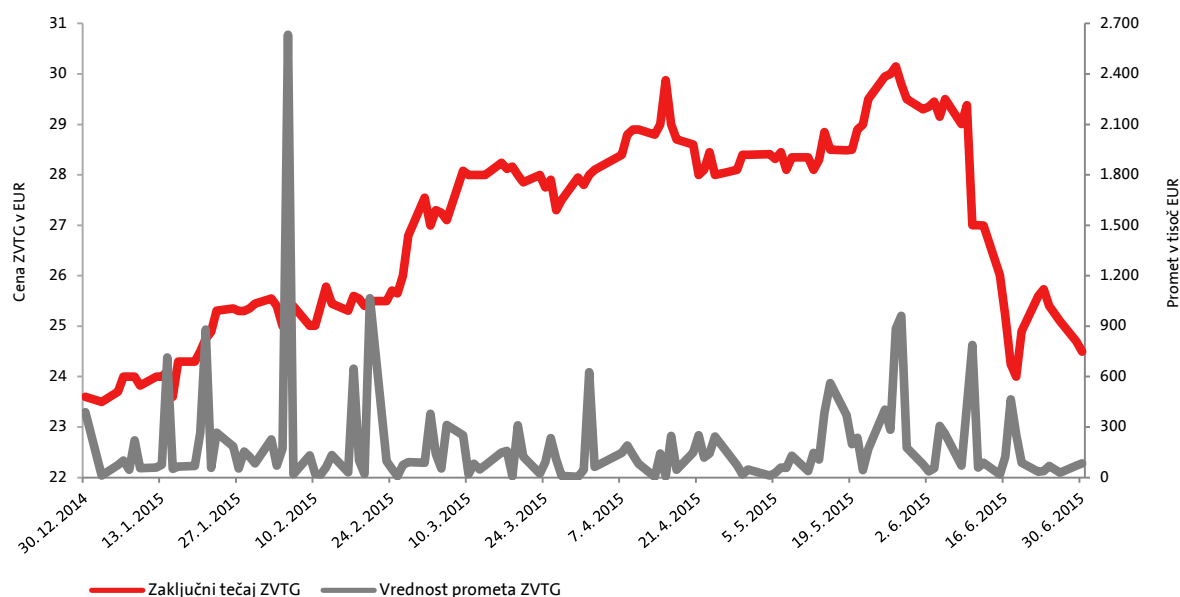
**Pri izračunu čistega dobička na delnico sta upoštevana čisti poslovni izid Zavarovalnice Triglav in tehtano povprečno število delnic.

3.2.1 Trgovanje na Ljubljanski Borzi – LJSE

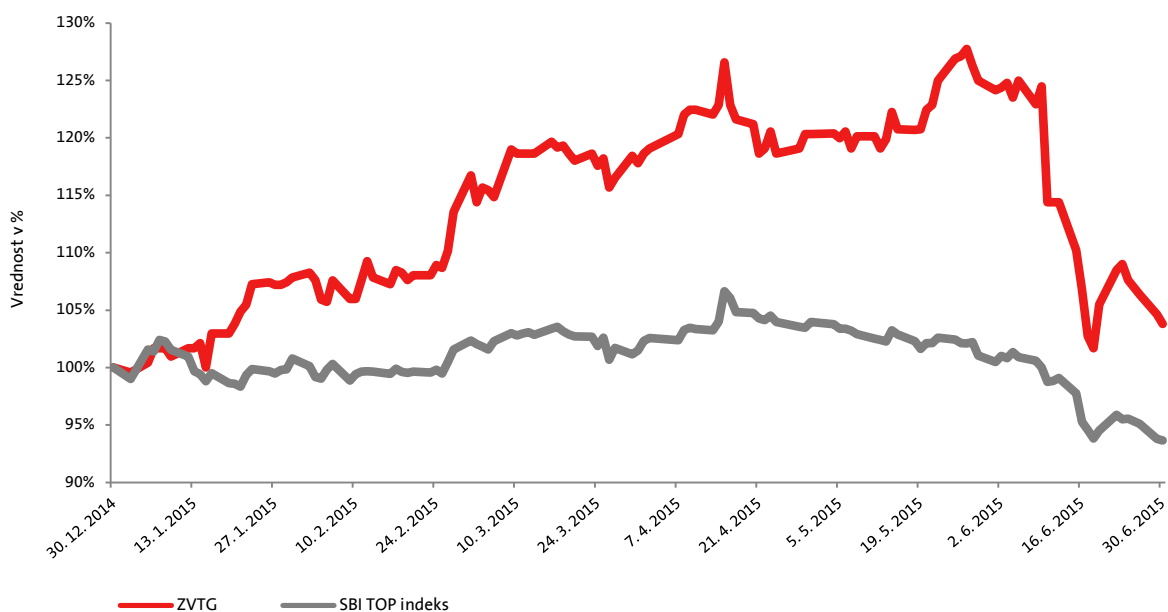
Prvo polletje leta 2015 je bilo za delnico ZVTG v znamenju rasti tečaja in nadaljnje visoke likvidnosti. Delnica je pridobila skoraj 4 odstotke vrednosti glede na vrednost konec leta 2014. Od izhodiščne vrednosti 23,60 evra se je vrednost delnice ZVTG 27. 5. 2015 povzpela do najvišje vrednosti 30,15 evra. Dne 11. 6. 2015 je bil presečni dan za izplačilo dividende v višini 2,50 evra na delnico, po tem datumu se je njen tečaj znižal. Ob koncu prvega polletja 2015 je tečaj delnice ZVTG znašal 24,50 evra.

Na Ljubljanski borzi je bila delnica ZVTG druga najprometnejša na celotnem delniškem trgu. Njen povprečen dnevni promet znašal 190.596 evrov ali 13 odstotkov več od povprečja v letu 2014 (168.611 evrov).

Graf: Prikaz gibanja zaključnega tečaja (leva os) in prometa v evrih (desna os) delnice ZVTG



Graf: Prikaz relativne spremembe tečaja delnic ZVTG in vrednosti indeksa SBI TOP v prvem polletju 2015 glede na izhodiščni datum 31. 12. 2014



3.2.2 Lastniška struktura

Zavarovalnica Triglav je imela ob koncu prvega polletja 2015 28.130 delničarjev, kar je 396 delničarjev ali odstotek manj kot ob koncu leta 2014.

V lastniški strukturi z 98,3-odstotnim deležem prevladujejo domači lastniki. Mednarodni delničarji predstavljajo le 1,7 odstotka vseh delničarjev, vendar so lastniški delež nekoliko povečali (za 0,02 odstotne točke) in so imeli ob koncu prvega polletja v lasti 17,6 odstotka delnic družbe.

Razmerje med fizičnimi in pravnimi osebami v lastniški strukturi je ostalo podobno kot ob koncu leta 2014. V lastniški strukturi delničarjev družbe še naprej prevladujejo fizične osebe, saj jih je bilo ob koncu prvega polletja 27.488 ali 97,7 odstotka vseh delničarjev, obenem pa so imeli v lastni le slabih 9 odstotkov delnic družbe.

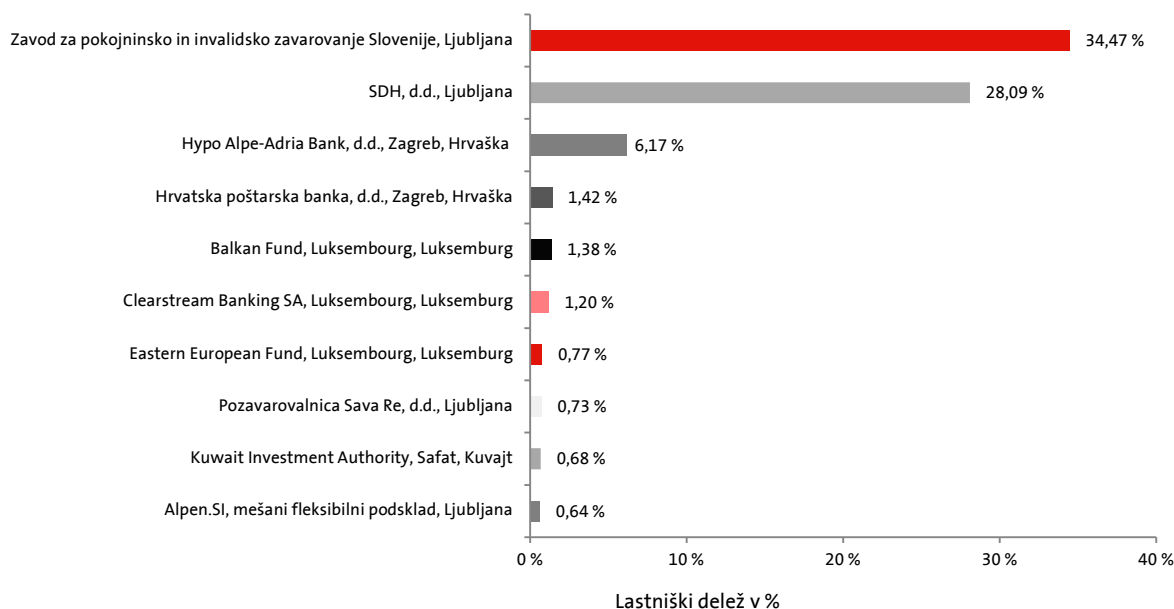
Tabela: Struktura delničarjev Zavarovalnice Triglav na dan 30. 6. 2015

	Vseh	Domačih	Tujih	Pravnih	Fizičnih
Število delnic	22.735.148	18.739.284	3.995.864	20.702.494	2.032.654
Število delničarjev	28.130	27.644	486	642	27.488
Število delnic - delež	100,00 %	82,42 %	17,58 %	91,06 %	8,94 %
Število delničarjev - delež	100,00 %	98,27 %	1,73 %	2,28 %	97,72 %

Skupno število delnic v lasti članov Uprave in Nadzornega sveta je ob koncu prvega polletja znašalo 480 delnic. Zaradi sprememb med člani Nadzornega sveta, predstavniki delavcev, se je v primerjavi s koncem leta 2014 zmanjšalo za 1.204 delnic.

Koncentracija lastništva, merjena z lastniškim deležem največjih desetih delničarjev, se je znižala za 1,4 odstotne točke. Ob koncu prvega polletja letošnjega leta je imelo deset družb v lasti 75,6 odstotka delnic Zavarovalnice Triglav. Med največjimi delničarji so bile v prvem polletju leta 2015 spremembe, saj so med njimi trije novinci, Balkan Fund, Luksembourg, Clearstream Banking SA, Luksembourg, in Kuwait Investment Authority. Največji in nespremenjen lastniški delež sta ohranila ZPIZ in SDH, d.d. Malenkostne spremembe v lastniških deležih so vidne pri štirih delničarjih, in sicer je Hypo Alpe-Adria Bank nekoliko povečala lastniški delež, Eastern European Fund, Luxembourg, Hrvatska poštarska banka in Alpen.SI, mešani fleksibilni podsklad, pa so ga nekoliko znižali.

Graf: Deset največjih delničarjev Zavarovalnice Triglav na dan 30. 6. 2015



3.3 Bonitetna ocena

S potrjeno bonitetno oceno »A–« Skupina Triglav izpolnjuje enega svojih najpomembnejših strateških ciljev, s čimer ohranja priznanje svoji finančni moči, uspešnemu poslovanju in uresničevanju sprejete strategije.

Bonitetna agencija Standard and Poor's Ratings Services (v nadaljevanju S&P) je v letu 2014 Zavarovalnici Triglav, njeni hčerinski družbi Pozavarovalnici Triglav Re, d.d., in s tem Skupini Triglav potrdila dolgoročno kreditno bonitetno oceno »A–« (odlično) in bonitetno oceno finančne moči »A–« (odlično). Bonitetni oceni S&P sta imeli stabilno srednjeročno napoved. Ob rednem pregledu v juliju 2015 je S&P Zavarovalnici Triglav, d.d., in njeni hčerinski družbi Pozavarovalnici Triglav Re, d.d., ter s tem Skupini Triglav, potrdila obstoječi oceni »A–« in hkrati izboljšala srednjeročno napoved za obe družbi, in sicer iz stabilne v pozitivno.

Ponovna potrditev visoke bonitetne ocene v letu 2015 odraža vodilni tržni položaj Skupine Triglav v Sloveniji in Adria regiji z močno prepoznano blagovno znamko in razvejano prodajno mrežo. Ocena upošteva dobičkonosnost poslovanja Skupine Triglav na visoki ravni, njeno čvrsto kapitalsko ustreznost in visoko stopnjo likvidnosti.

Bonitetna agencija S&P ocenjuje, da bodo izboljšane ekonomske razmere v Sloveniji vplivale na slovenski zavarovalni trg, predvsem na trg zdravstvenih in pokojninskih zavarovanj. Zaradi vodilnega tržnega položaja, dobrih poslovnih obetov ter na podlagi obstoječe kvalitete portfelja in čvrstega obvladovanja tveganj je agencija dala Skupini Triglav pozitivno srednjeročno napoved. Pozitivna srednjeročna napoved za Skupino Triglav izraža tudi verjetnost, da bo bonitetna agencija v naslednjih dveh letih izboljšala bonitetno oceno, če bo opazen nadaljnji napredek na slovenskem zavarovalnem trgu.

Druga bonitetna agencija, A.M. Best, je Zavarovalnici Triglav ob rednem pregledu v letu 2014 ponovno podelila bonitetno oceno finančne moči »A–« (odlično) in bonitetno oceno kreditne sposobnosti izdajatelja »A–« (odlično). Bonitetni oceni odražata trdno, tveganjem prilagojeno kapitaliziranost, dobre poslovne rezultate in vodilni konkurenčni položaj na slovenskem trgu. Bonitetna agencija A.M. Best je Zavarovalnici Triglav izboljšala srednjeročno napoved iz stabilne v pozitivno. Izboljšanje napovedi temelji na stališču agencije, da družba nadaljuje uspešno poslovanje kljub zahtevnim pogojem na zavarovalnem trgu v Sloveniji. Na trgih jugovzhodne Evrope pa Skupina Triglav še naprej krepi svojo že močno prepoznavno blagovno znamko in izvaja načrtane aktivnosti za nadaljnjo rast. Enaki odlični bonitetni oceni finančne moči in kreditne sposobnosti izdajatelja je bonitetna agencija A.M. Best ponovno podelila tudi hčerinski družbi Pozavarovalnici Triglav Re in s tem potrdila ključno vlogo in delovanje te pozavarovalnice pri izvajanju strateških ciljev Skupine Triglav.

4. POSLOVANJE V OBDOBJU OD 1. 1. 2015 DO 30. 6. 2015

4.1 Vpliv okolja na poslovanje

Kljub znakom gospodarskega okrevanja ostajajo razmere na večini zavarovalnih trgov, kjer posluje Skupina Triglav, zahtevne. Večletna gospodarska in finančna kriza je spremenila nakupne navade zavarovancev in zmanjšala število aktivnih gospodarskih subjektov, kar se odraža v manjšem povpraševanju po zavarovalnih produktih in nižjem obsegu zavarovanosti. Na obseg obračunane zavarovalne premije vpliva tudi agresivna konkurenca med zavarovalnicami. Zavarovalnica Triglav in Skupina Triglav se na zaostrene tržne razmere odzivata s prilagajanjem trženjske in prodajne politike, z oblikovanjem novih in prenovno obstoječih produktov ter ukrepov za izboljšanje zavarovalno-tehničnega rezultata premoženjskih zavarovanj.

V prvem polletju letošnjega leta večjih množičnih škodnih dogodkov, ki bi vplivali na poslovne rezultate, ni bilo. Na naše poslovne rezultate pa so vplivale razmere na kapitalskih trgih, ki za razliko od preteklega leta, ne ponujajo več izjemnih donosov od naložb.

Z doslednim izvajanjem ukrepov poslovne politike in z ustrezno naložbeno politiko upravljanja portfeljev je Skupina Triglav prvo polletje zaključila s čistim dobičkom v višini 53,6 milijona evrov (indeks 95) in Zavarovalnica Triglav z dobičkom v višini 39,9 milijona evrov (indeks 93).

4.2 Zavarovalniški trg in položaj družb v prvem polletju leta 2015

Na slovenskem zavarovalnem trgu je delovalo 14 zavarovalnic, 4 tuje podružnice ter 2 pozavarovalni družbi, ki so članice Slovenskega zavarovalnega združenja. Zavarovalnice so v prvem polletju 2015 zbrale 1059,9 milijona evrov obračunane kosmate zavarovalne premije, 0,4 odstotka več kot v enakem obdobju preteklega leta.

Klasične zavarovalnice (17 zavarovalnic) so skupaj zbrale za 1058,0 milijonov evrov zavarovalne premije, pri čemer 73,7 odstotka predstavljajo premoženjska, preostanek pa življenjska zavarovanja. Premija življenjskih zavarovanj se je povečala za 3,5 odstotka, medtem, ko so premoženjska zavarovanja beležila 0,8-odstotni upad premije.

Slovenski zavarovalni trg je visoko koncentriran, saj so štiri največje zavarovalnice obvladovale 72,7 odstotka trga klasičnih zavarovalnic (73,0 odstotkov v letu 2014). Vodilno mesto je z 31,5-odstotnim tržnim deležem ohranila **Zavarovalnica Triglav**, njen delež je za 0,3 odstotne točke nižji kot leto prej. Na drugem mestu je Adriatic Slovenia, ki je po obsegu obračunane zavarovalne premije 2,2-krat manjša. Tržni delež **Zavarovalnice Triglav skupaj s Triglav, Zdravstveno zavarovalnico** je ob koncu prvega polletja znašal 36,7 odstotka, kar je za 0,3 odstotne točke manj kot leto prej.

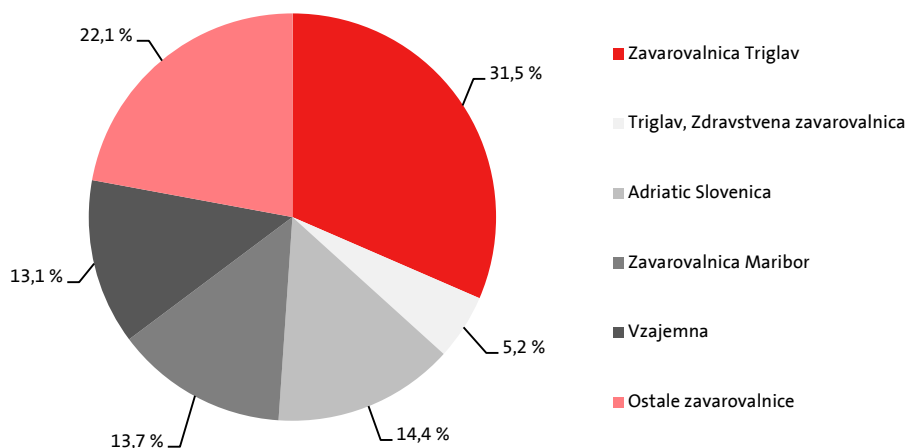
Skupina Triglav je ohranila vodilni položaj na slovenskem zavarovalnem trgu s 36,7-odstotnim tržnim deležem.

Na trgu premoženjskih zavarovanj znaša tržni delež Zavarovalnice Triglav 31,2 odstotka in je za 0,5 odstotne točke nižji kot leto prej. Pri življenjskih zavarovanjih je povečala tržni delež na 32,5 odstotka (0,5 odstotne točke več kot v enakem obdobju leta 2014).

Zdravstvena zavarovanja (del premije premoženjskih zavarovanj) so beležila 0,9-odstotni upad premije. **Triglav, Zdravstvena zavarovalnica**, je povečala tržni delež na 22,6 odstotka (22,3 odstotka v enakem obdobju lani) in dosegla 0,5-odstotno rast zavarovalne premije.

Ohranjanje vodilnega položaja ostaja zahtevno, saj je agresivna cenovna konkurenca še izrazitejša. V pogojih visoke tržne koncentracije je konkurenca usmerjena k obstoječim zavarovancem, zato bo ohranjanje tržnega položaja v veliki meri odvisno od hitrosti odzivanja na tržne spremembe.

Graf: Tržni delež klasičnih zavarovalnic v Republiki Sloveniji konec prvega polletja leta 2015



Vir: Slovensko zavarovalno združenje

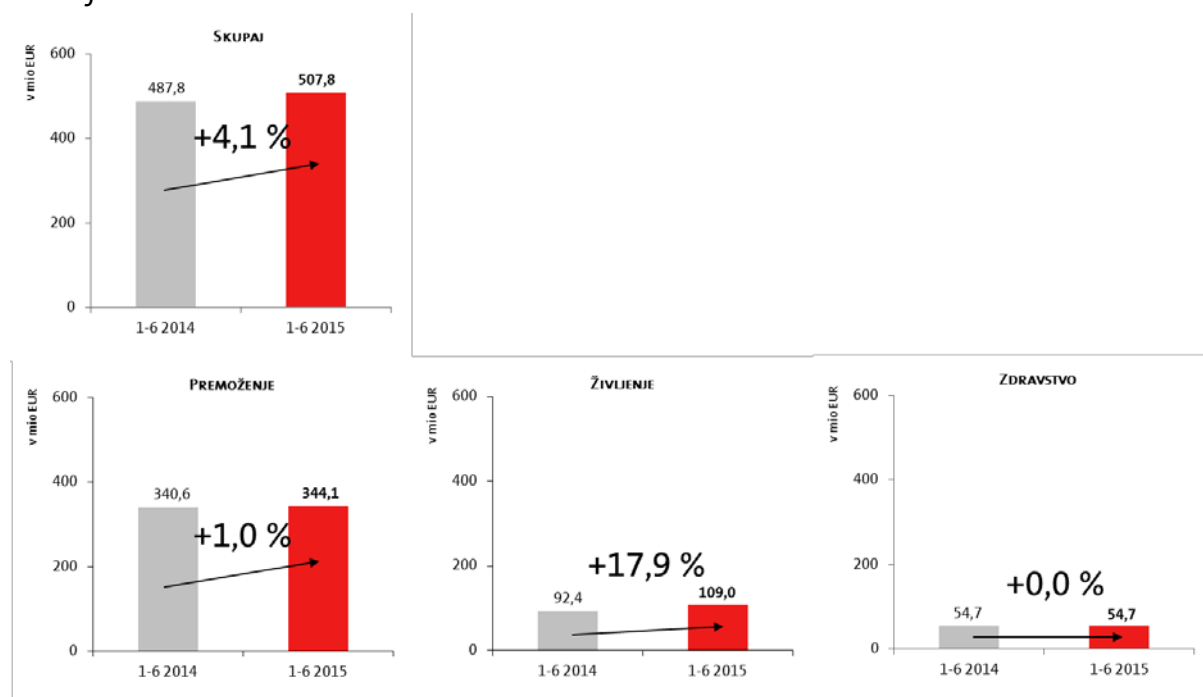
4.3 Poslovanje Skupine Triglav

4.3.1 Obračunana kosmata zavarovalna in sozavarovalna premija

Skupina Triglav je obračunala 507,8 milijona evrov konsolidirane kosmate zavarovalne in sozavarovalne premije, kar je za 4 odstotke več kot v enakem obdobju lani. **Premoženjska zavarovanja** so dosegla 344,1 milijona evrov (indeks 101), **življenjska** 109,0 milijonov evrov (indeks 118) in **zdravstvena zavarovanja** 54,7 milijona evrov (indeks 100).

V prvem polletju smo obračunali 507,8 milijona evrov kosmate zavarovalne in sozavarovalne premije in dosegli 4-odstotno rast v primerjavi z enakim obdobjem lani.

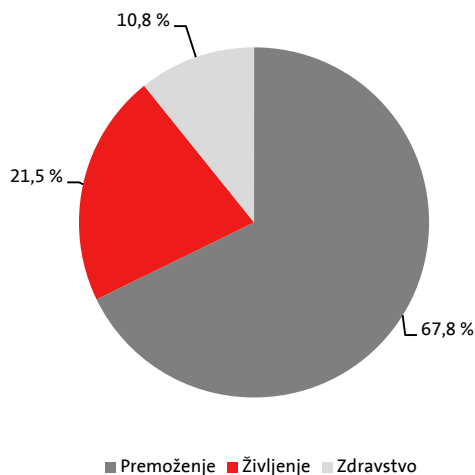
Graf: Kosmata zavarovalna in sozavarovalna premija v obdobju 1-6 2015 in primerjava z enakim obdobjem v letu 2014



Sestava konsolidirane zavarovalne premije je bila naslednja:

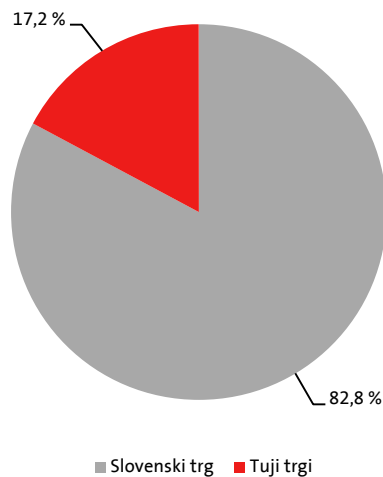
- 67,8-odstotni delež premoženjska zavarovanja (v obdobju 1-6 2014: 69,8 odstotkov),
- 21,5-odstotni delež življenjska zavarovanja (v obdobju 1-6 2014: 18,9 odstotka) in
- 10,8-odstotni delež zdravstvena zavarovanja (v obdobju 1-6 2014: 11,2 odstotka).

Graf: Struktura konsolidirane zavarovalne in sozavarovalne premije Skupine Triglav po segmentih



Na slovenskem zavarovalnem trgu smo zbrali 82,8 odstotka konsolidirane kosmate zavarovalne premije, kar je za 0,6 odstotne točke manj kot v enakem obdobju lani.

Graf: Struktura konsolidirane zavarovalne in sozavarovalne premije Skupine Triglav po trgih



Zavarovalnice Skupine Triglav (brez pozavarovalnice Triglav Re) so obračunale 489,9 milijona evrov nekonsolidirane kosmate zavarovalne in sozavarovalne premije, kar je 4 odstotke več kot v enakem obdobju lani. Po družbah in trgih so bila gibanja različna. V Sloveniji je bila zavarovalna premija Zavarovalnice Triglav za 1 odstotek nižja, medtem, ko je se premija Triglav, Zdravstvene zavarovalnice, povečala za 1 odstotek. Nova odvisna zavarovalnica Skupine Triglav, Skupna pokojninska družba, je zbrala 13,8 milijona evrov zavarovalne premije. Visoko, 39-odstotno rast zavarovalne premije so dosegli v Triglav Osiguranju, Beograd. Rast zavarovalne premije so dosegle tudi zavarovalnice Triglav Osiguruvanje, Skopje (13-odstotna rast), Triglav Osiguranje, Sarajevo (9-odstotna rast), Triglav Osiguranje, Zagreb (7-odstotna rast), Lovćen Osiguranje (5-odstotna rast) ter Lovćen životna osiguranja in Triglav Osiguranje, Banja Luka (2-odstotna rast). Za 19 odstotkov nižjo zavarovalno premijo je beležila Triglav Pojišt'ovna, kjer pa je upoštevana zavarovalna premija od 1. 1. 2015 do dneva prodaje zavarovalnice.

Pozavarovalnica Triglav Re je obračunala 68,5 milijona evrov kosmate zavarovalne premije, kar je 14 odstotkov več kot v enakem obdobju lani. Premija fakultativnih poslov zunaj Skupine Triglav je dosegla visoko, 19-odstotno rast, za 12 odstotkov večja pa je bila pozavarovalna premija poslov s Skupino Triglav. Največje povečanje je pozavarovalnica dosegla pri največjih zavarovalnih vrstah, drugem škodnem zavarovanju ter zavarovanju požara in elementarnih nesreč.

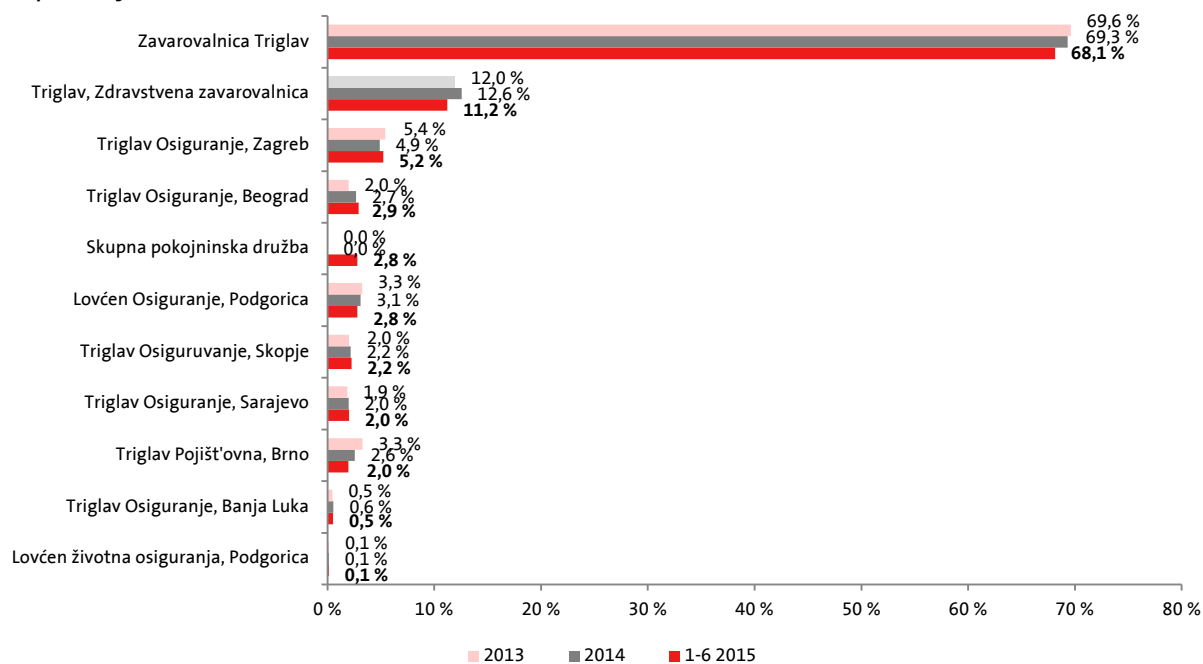
Tabela: Obračunana kosmata zavarovalna in sozavarovalna premija v obdobju 1-6 2015 po zavarovalnicah Skupine Triglav

Zavarovalnica	Obračunana kosmata zavarovalna premija			Indeks			Struktura
	Premoženje	Življenje	Skupaj	Premoženje	Življenje	Skupaj	1-6 2015
Zavarovalnica Triglav	243.418.345	90.446.168	333.864.513	97	105	99	68,1 %
Triglav, Zdravstvena zavarovalnica	54.997.927		54.997.927	101	0	101	11,2 %
Skupna pokojninska družba		13.775.145	13.775.145	0	0	0	2,8 %
Triglav Osiguranje, Zagreb	21.765.549	3.846.878	25.612.427	110	95	107	5,2 %
Triglav Osiguranje, Sarajevo	7.861.878	2.012.649	9.874.527	105	125	109	2,0 %
Triglav Pojišt'ovna, Brno*	9.636.056		9.636.056	81	0	81	2,0 %
Lovćen Osiguranje, Podgorica	13.720.438		13.720.438	105	0	105	2,8 %
Triglav Osiguranje, Beograd	13.929.417	321.326	14.250.743	139	111	139	2,9 %
Triglav Osiguranje, Banja Luka	2.602.631		2.602.631	102	0	102	0,5 %
Triglav Osiguruvanje, Skopje	11.006.248		11.006.248	113	0	113	2,2 %
Lovćen životna osiguranja, Podgorica		592.768	592.768	0	102	102	0,1 %
Skupaj	378.938.489	110.994.934	489.933.423	100	120	104	100,0 %
Pozavarovalnica Triglav Re	68.532.823		68.532.823	114	0	114	
Izločitev v konsolidaciji	-48.659.707	-2.018.387	-50.678.094	111	799	115	
Skupaj konsolidirano	398.811.605	108.976.547	507.788.152	101	118	104	

Opombi: * Upoštevana je obračunana kosmata zavarovalna premija od 1. 1. 2015 do dneva prodaje zavarovalnice.

** Podatki zavarovalnih družb že vsebujejo prekonsolidacijske prilagoditve.

Graf: Struktura obračunane kosmate zavarovalne premije po zavarovalnicah v obdobju 1-6 2015 in primerjava z leti 2013 in 2014



4.3.1.1 Premoženjska zavarovanja

V skupini premoženjskih zavarovanj so zavarovalnice Skupine Triglav obračunale 378,9 milijona evrov nekonsolidirane zavarovalne in sozavarovalne premije, kar je približno enako kot v enakem obdobju lani (indeks 100).

Avtomobilska zavarovanja ostajajo največja zavarovalna skupina in so dosegla 31,4-odstotni delež v celotni zbrani premiji. Pri **zavarovanju avtomobilskega kaska** so zavarovalnice Skupine Triglav zbrale 66,1 milijona evrov zavarovalne premije, kar je približno enako kot v enakem lanskem obdobju (indeks 100). Rast premije je dosegla večina zavarovalnic, najvišjo med njimi Triglav Osiguranje, Zagreb (indeks 144) in Triglav Osiguranje, Beograd (indeks 139). Matična družba, ki v strukturi premije Skupine predstavlja 84-odstotni delež, je beležila 2-odstotni upad premije. Pri **zavarovanju avtomobilske odgovornosti** je bilo zbrane 87,8 milijona evrov zavarovalne premije ali 1 odstotek manj kot v enakem obdobju lani. Upad premije sta beležili matična družba (indeks 95), ki predstavlja 60-odstotni delež v premiji zavarovanj avtomobilske odgovornosti, in Triglav Osiguranje, Zagreb (indeks 98). Ostale zavarovalnice so beležile rast premije, najvišjo med njimi Triglav Osiguranje, Beograd, 38-odstotno.

V strukturi zavarovalne premije premij so najpomembnejša avtomobilska zavarovanja z 31,4-odstotnim deležem.

Na slovenskem zavarovalnem trgu so glavni vzroki upada premije avtomobilskih zavarovanj v agresivni cenovni konkurenci med zavarovalnicami, nižji premiji zaradi akcij pospeševanja prodaje in uvedbi dodatnih popustov (bonitetni program Triglav komplet), neobnovi in odjavah zavarovanj (zmanjševanje in staranje voznega parka gospodinjstev) ter zmanjšanju obsega zavarovanosti (podrobneje v *točki 4.4.1*). V Triglav Osiguranju, Zagreb, je upad premije zavarovanj avtomobilske odgovornosti posledica agresivne cenovne konkurence (liberalizacija trga zavarovanj avtomobilske odgovornosti), saj je premija naše hrvaške zavarovalnice upadla kljub 19-odstotnemu povečanju števila sklenjenih polic.

Premija **ožjih premoženjskih zavarovanj** (zavarovanje požara in elementarnih nesreč ter drugo škodno zavarovanje) je ostala približno na ravni preteklega leta (indeks 100) in je znašala 95,1 milijona evrov. S pridobitvijo novih zavarovancev so visoko rast premije dosegle zavarovalnice Triglav Osiguranje, Beograd (indeks 148), Triglav Osiguranje, Zagreb (indeks 116), Triglav Osiguruvanje, Skopje (indeks 111) in Lovćen Osiguranje (indeks 110). Upad premije so beležile matična družba, ki ima v sestavi premije 79-odstotni delež (indeks 98), Triglav Osiguranje, Sarajevo (indeks 97) in Triglav Osiguranje, Banja Luka (indeks 97). O razlogih za upad premije Zavarovalnice Triglav podrobneje poročamo v *točki 4.4.1*. V Triglav Osiguranju, Sarajevo in Triglav Osiguranju, Banja Luka so glavni razlogi nižje premije v neobnovi zavarovanj in zmanjšanju obsega zavarovanosti pri nekaterih večjih zavarovancih.

Zavarovalna premija **zdravstvenih zavarovanj** je ostala približno na nivoju preteklega leta (indeks 100) in je znašala 55,2 milijona evrov. Večino, 55,0 milijonov evrov, je zbrala Triglav, Zdravstvena zavarovalnica, ki je dosegla 1-odstotno rast. Rast zavarovalne premije sta dosegli tudi zavarovalnici Lovćen Osiguranje in Triglav Osiguranje, Banja Luka, upad premije pa sta beležili Triglav Osiguranje, Zagreb in Triglav Osiguranje, Beograd.

V zavarovalni vrsti **splošno zavarovanje odgovornosti** smo obračunali 24,0 milijonov evrov premije, kar je 2 odstotka več v primerjavi z enakim obdobjem lani (4,9-odstotni strukturni delež). Večina zavarovalnic je beležila rast zavarovalne premije s povečanjem obsega zavarovanosti in pridobitvijo novih zavarovancev. Najvišjo rast sta beležili Triglav Osiguranje, Sarajevo (indeks 160) in Triglav Osiguruvanje, Skopje (indeks 139). Zavarovalnica Triglav, ki ima v strukturi premije 82-odstotni delež, je zbrala za 1 odstotek manj premije kot preteklo leto. Upad je posledica nižje premije pri največji zavarovalni podvrsti, zavarovanju splošne odgovornosti (indeks 96) in upada premije pri zavarovanju drugih poklicnih odgovornosti (neobnova zavarovanja večjega zavarovanca).

Nezgodna zavarovanja imajo v sestavi celotne zbrane premije 4,6-odstotni delež z 22,5 milijona evrov obračunane zavarovalne premije. Premija je bila za 2 odstotka nižja kot preteklo leto. Zmanjšanje premije so beležile Zavarovalnica Triglav, Triglav Osiguranje, Sarajevo in Triglav Pojišt'ovna, ki imajo skupaj 74-odstotni delež v premiji skupine nezgodnih zavarovanj. Ostale

zavarovalnice so dosegle rast premije, najvišjo med njimi Triglav Osiguranje, Beograd (indeks 172). Na nižjo premijo so vplivale razmere na trgu avtomobilskih zavarovanj, saj skoraj polovico premije te skupine predstavljata zavarovalni podvrsti, ki se sklepata z avtomobilskimi policami (zavarovanje voznika za škodo zaradi telesnih poškodb AO-plus in nezgodna zavarovanja v vozilu). Večje število stečajev in zmanjševanje stroškov poslovanja podjetij sta glavna razloga za upad premije kolektivnih nezgodnih zavarovanj. V Triglav Osiguranju, Sarajevo je glavni razlog upada premije v nižji premiji kolektivnih nezgodnih zavarovanj zaradi neobnove zavarovanj pri nekaterih večjih zavarovancih in agresivne konkurence zavarovalnic (neupoštevanje zavarovalnih cenikov, posebej pri javnih razpisih).

Kreditna zavarovanja imajo z 12,2 milijona evrov 2,5-odstotni delež v strukturi premije, ki je za 7 odstotkov višja kot preteklo leto. Zavarovalnica Triglav predstavlja v strukturi premije 99,8 odstotka in je ravno tako zabeležila 7-odstotno rast premije.

Pri kreditnih zavarovanjih smo dosegli 7-odstotno rast zavarovalne premije.

Dober rezultat je matična družba dosegla v večini zavarovalnih podvrst, predvsem pri zavarovanju finančne vrzeli, zavarovanju za brezposelnost, invalidnost in smrt ter pri zavarovanju izvoznih kreditov (podrobneje o tem poročamo v točki 4.4.1). Poleg Zavarovalnice Triglav trži ta zavarovanja tudi zavarovalnica Triglav Osiguranje, Sarajevo, kjer so beležili 40-zmanjšanje premije zaradi manjšega obsega poslovnega sodelovanja z eno od bank.

Premija **ostalih premoženjskih zavarovanj** (3,3-odstotni strukturni delež) je bila nižja za 1 odstotek in je dosegla 16,0 milijonov evrov. Premija je upadla v večini zavarovalnic, najbolj v Triglav Osiguranju, Sarajevo in v Zavarovalnici Triglav. V Triglav Osiguranju, Sarajevo je glavni razlog v neobnovi zavarovanja različnih finančnih izgub (fronting) večjega zavarovanca. Zavarovalnica Triglav, ki ima v strukturi premije 74-odstotni delež, je zbrala za 2 odstotka manj premije kot leto prej (podrobneje o tem poročamo v točki 4.4.1). Nasprotno so visoko rast zavarovalne premije dosegle zavarovalnice Triglav Osiguranje, Beograd, Triglav Osiguranje, Skopje in Lovćen Osiguranje, Podgorica. Med zavarovalnimi podvrstami so rast premije dosegla letalsko zavarovanje, zavarovanje prevoza blaga in zavarovanje pomoči.

4.3.1.2 Življenjska zavarovanja

Zavarovalnice Skupine Triglav so obračunale 111,0 milijonov evrov nekonsolidirane kosmate zavarovalne premije **življenjskih zavarovanj** ali 20 odstotkov več kot v enakem obdobju lani. V skupni obračunani kosmati zavarovalni premiji imajo 22,7-odstoten delež, ki je za 3,0 odstotne točke večji kot v enakem lanskem obdobju. Dober rezultat je predvsem posledica uspešnega trženja matične družbe in Triglav Osiguranja, Sarajevo, ter premije novo pridružene zavarovalnice, Skupne pokojninske družbe.

Pri življenjskih zavarovanjih smo dosegli 20-odstotno rast zavarovalne premije.

Življenjska zavarovanja (klasična življenjska, rentna, pokojninska rentna, prostovoljna pokojninska zavarovanja in tontine) so dosegla 49,5 milijona evrov in 44,6 odstotka premije skupine življenjskih zavarovanj. Premija življenjskih zavarovanj je bila za 4 odstotke višja kot preteklo leto. Visoko rast je dosegla zavarovalnica Triglav Osiguranje, Sarajevo zaradi dobre prodaje preko agencije in bančnih prodajnih poti. Rast zavarovalne premije so dosegle tudi matična družba, Triglav Osiguranje, Beograd in Lovćen Osiguranje, Podgorica.

Naložbena življenjska zavarovanja (življenjsko zavarovanje, vezano na enote investicijskih skladov) so dosegla 41,0 milijonov evrov ali 36,9 odstotka celotne obračunane zavarovalne premije skupine življenjskih zavarovanj. Premija je bila za 7 odstotkov višja kot preteklo leto. Naložbena življenjska zavarovanja tržita Zavarovalnica Triglav, ki je obračunala 39,6 milijona evrov (indeks 108) in zavarovalnica Triglav Osiguranje, Zagreb, ki je obračunala 1,4 milijona

evrov premije (indeks 90). Rast premije matične družbe je predvsem posledica uspešne obdelave doživetij z izvajanjem prenosov v sklad z zjamčenim donosom TZD2.

S **prostovoljnimi dodatnimi pokojninskimi zavarovanji** (zavarovanje s kapitalizacijo izplačil), smo obračunali 20,4 milijona evrov ali 18,4 odstotka premije življenjskih zavarovanj. Premija je bila v primerjavi z enakim obdobjem lani višja za 200 odstotkov. Prostovoljna pokojninska zavarovanja tržita Skupna pokojninska družba in Zavarovalnica Triglav (indeks 98).

Tabela: Obračunana kosmata zavarovalna in sozavarovalna premija zavarovalnic Skupine Triglav (brez Pozavarovalnice Triglav Re) po zavarovalnih skupinah

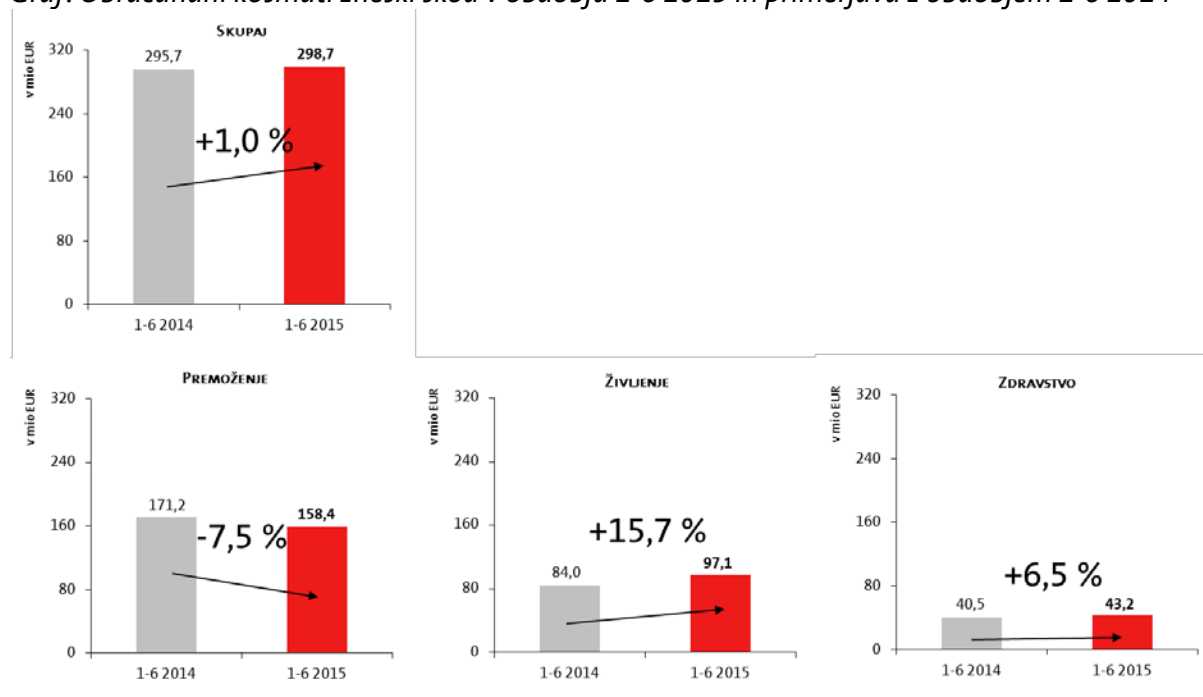
Zavarovalna skupina	Obračunana kosmata zavarovalna premija		Indeks	Struktura
	1-6 2015	1-6 2014	1-6 2015/ 1-6 2014	1-6 2015
Nezgodno zavarovanje	22.536.101	22.946.615	98	4,6 %
Zdravstveno zavarovanje	55.249.019	55.014.196	100	11,3 %
Zavarovanje avtomobilskega kaska	66.098.535	66.188.967	100	13,5 %
Ožja premoženjska zavarovanja	95.063.662	94.902.595	100	19,4 %
Zavarovanje avtomobilske odgovornosti	87.751.009	88.640.956	99	17,9 %
Splošno zavarovanje odgovornosti	24.029.305	23.670.274	102	4,9 %
Kreditno zavarovanje	12.215.866	11.468.260	107	2,5 %
Ostala premoženjska zavarovanja	15.994.993	16.137.544	99	3,3 %
Premoženjska zavarovanja	378.938.490	378.969.407	100	77,3 %
Življenjsko zavarovanje	49.545.196	47.673.512	104	10,1 %
Življenjsko zavarovanje, vezano na enote investicijskih skladov	41.009.610	38.182.898	107	8,4 %
Zavarovanje s kapitalizacijo izplačil	20.440.127	6.818.044	300	4,2 %
Življenjska zavarovanja	110.994.933	92.674.454	120	22,7 %
Skupaj	489.933.423	471.643.861	104	100,0 %

4.3.2 Obračunani kosmati zneski škod

Konsolidirani kosmati zneski škod Skupine Triglav (vključno s cenilnimi stroški in prihodki od uveljavljenih regresnih terjatev) so bili z 298,7 milijona evrov za 1 odstotek višji kot v enakem obdobju lani. Kosmati zneski škod **premoženjskih zavarovanj** so znašali 158,4 milijona evrov (indeks 93), v skupini **življenjskih zavarovanj** 97,1 milijona evrov (indeks 116) in pri **zdravstvenih zavarovanjih** 43,2 milijona evrov (indeks 106).

Kosmati zneski škod so bili za 1 odstotek višji kot preteklo leto.

Graf: Obračunani kosmati zneski škod v obdobju 1-6 2015 in primerjava z obdobjem 1-6 2014



Zavarovalnice Skupine Triglav (brez Pozavarovalnice Triglav Re) so obračunale 286,7 milijona evrov nekonsolidiranih kosmatih zneskov škod, kar je 1 odstotek več kot leto prej. Rast kosmatih zneskov škod so beležile zavarovalnice Triglav Osiguranje, Sarajevo (indeks 132), Triglav Osiguranje, Beograd (indeks 122) ter Triglav Osiguruvanje, Skopje in Triglav, Zdravstvena zavarovalnica (indeks 106). Znižanje kosmatih zneskov škod so dosegle zavarovalnice Triglav Osiguranje, Banja Luka (indeks 66), Lovćen životna osiguranja (indeks 72), Triglav Osiguranje, Zagreb (indeks 83), Lovćen Osiguranje (indeks 86) in Zavarovalnica Triglav (indeks 99). Skupna pokojninska družba je obračunala 7,9 milijona evrov škod.

Obračunani kosmati zneski škod Pozavarovalnice Triglav Re so bili za 6 odstotkov nižji kot leto prej in dosegli 25,2 milijona evrov. K upadu je najbolj prispevalo znižanje pri poslih v Skupini Triglav (indeks 87) zaradi nižjih kosmatih zneskov škod v zavarovalnih podvrstah zavarovanje odgovornosti pri uporabi motornih vozil, zavarovanje plovil in zavarovanje različnih finančnih izgub. Kosmati zneski škod pri poslih zunaj Skupine Triglav so ostali na približno enaki ravni kot so bili leto prej (indeks 100).

Tabela: Obračunani kosmati zneski škod v obdobju 1-6 2015 po zavarovalnicah Skupine Triglav

Zavarovalnica	Obračunani kosmati zneski škod			Indeks			Struktura
	Premoženje	Življenje	Skupaj	Premoženje	Življenje	Skupaj	1-6 2015
Zavarovalnica Triglav	108.204.294	86.865.894	195.070.188	93	108	99	68,0 %
Triglav, Zdravstvena zavarovalnica	43.137.208		43.137.208	106	0	106	15,0 %
Skupna pokojninska družba		7.922.705	7.922.705	0	0	0	2,8 %
Triglav Osiguranje, Zagreb	9.012.819	2.237.886	11.250.705	80	100	83	3,9 %
Triglav Osiguranje, Sarajevo	4.270.736	1.105.538	5.376.274	117	251	132	1,9 %
Triglav Pojišt'ovna, Brno*	6.425.395		6.425.395	69	0	69	2,2 %
Lovćen Osiguranje, Podgorica	6.781.880		6.781.880	86	0	86	2,4 %
Triglav Osiguranje, Beograd	4.849.735	108.279	4.958.014	124	72	122	1,7 %
Triglav Osiguranje, Banja Luka	792.599		792.599	66	0	66	0,3 %
Triglav Osiguruvanje, Skopje	4.355.108		4.355.108	106	0	106	1,5 %
Lovćen životna osiguranja, Podgorica		617.568	617.568	0	72	72	0,2 %
Skupaj	187.829.774	98.857.870	286.687.644	95	118	101	100,0 %
Pozavarovalnica Triglav Re	25.205.097		25.205.097	94	0	94	
Izločitev v konsolidaciji	-11.435.608	-1.715.758	-13.151.366	82	476.599	95	
Skupaj konsolidirano	201.599.263	97.142.112	298.741.375	95	116	101	

Opombi: * Upoštevani so obračunani kosmati zneski škod od 1. 1. 2015 do dneva prodaje zavarovalnice.

** Podatki zavarovalnih družb že vsebujejo prekonsolidacijske prilagoditve.

4.3.2.1 Premoženjska zavarovanja

Nekonsolidiranih kosmatih zneskov škod **premoženjskih zavarovanj** je bilo za 187,8 milijona evrov, kar je 5 odstotkov manj kot v enakem obdobju lani.

Kosmati zneski škod premoženjskih zavarovanj so bili 5 odstotkov nižji kot preteklo leto.

Škode v zavarovalni vrsti **zavarovanje avtomobilske odgovornosti** so predstavljale 14,7 odstotka vseh kosmatih zneskov škod, obračunanih v zavarovalnicah Skupine Triglav. Skupaj je bilo za 42,3 milijona evrov škod, kar je 6 odstotkov manj kot v enakem lanskem obdobju. Zmanjšanje je značilno za večino zavarovalnic Skupine Triglav in je predvsem posledica manjšega števila prijavljenih škod. V Zavarovalnici Triglav, ki ima 63-odstotni strukturni delež, so bili kosmati zneski škod nižji za 4 odstotke. Rast kosmatih zneskov škod v zavarovalnicah Triglav Osiguranje, Zagreb, Triglav Osiguranje, Beograd in Triglav Osiguruvanje, Skopje je posledica večjega števila prijavljenih škod zaradi povečanja portfelja.

V zavarovalni vrsti **zavarovanje avtomobilskega kaska** so kosmati zneski škod prav tako upadli, in sicer za 6 odstotkov. Likvidirali smo 40,9 milijona evrov ali 14,2 odstotka vseh škod. Upad kosmatih zneskov škod je beležila večina zavarovalnic v Skupini, največje med njimi Triglav Osiguranje, Banja Luka (indeks 59). V matični družbi, ki ima prek 84-odstotni delež v strukturi škod zavarovanj avtomobilskega kaska, so bili kosmati zneski škod nižji za 5 odstotkov. Zaradi večjega števila prijavljenih škod sta rast kosmatih zneskov škod beležili Triglav Osiguranje, Beograd in Triglav Osiguranje, Sarajevo.

Vrednost kosmatih zneskov škod v zavarovalni vrsti **zdravstveno zavarovanje** se je povečala za 6 odstotkov in znaša 43,3 milijona evrov (15,1-odstotni delež). Na rast je vplivalo predvsem povečanje portfelja v Triglav, Zdravstveni zavarovalnici. Odhodki iz izravnalne sheme so se povišali za 2 odstotka oziroma 65 tisoč evrov in so dosegli 3,9 milijona evrov.

Obseg kosmatih zneskov škod **ožjih premoženjskih zavarovanj** je bil za 11 odstotkov nižji kot preteklo leto in je dosegel 33,4 milijona evrov (11,6-odstotni delež v strukturi kosmatih zneskov škod). Kosmati zneski škod zavarovanj požara in elementarnih nesreč so se znižali za 20 odstotkov, pri drugih škodnih zavarovanjih pa za 6 odstotkov. Velik upad kosmatih zneskov

škod je beležila večina zavarovalnic, največjega med njimi Triglav Osiguranje, Banja Luka, Lovćen Osiguranje, Triglav Osiguranje, Zagreb in Triglav Osiguranje, Beograd, ki so lani v enakem obdobju izplačala nekaj večjih posamičnih škod. Nasprotno sta visoko rast beležili zavarovalnici Triglav Osiguranje, Sarajevo in Triglav Osiguruvanje, Skopje. V Triglav Osiguranju, Sarajevo je glavni razlog visoke rasti v izplačilu dveh velikih škod zaradi lanskih poplav, v Triglav Osiguruvanju, Skopje pa izplačilo treh večjih posamičnih škod. Zavarovalnica Triglav, ki ima 78-odstotni delež v tej zavarovalni vrsti, je beležila 10 odstotkov manj škod kot leto prej (lani so bile škode visoke predvsem zaradi žledu).

Nezgodna zavarovanja so beležila 1-odstotno znižanje kosmatih zneskov škod in dosegla 11,4 milijona evrov. K znižanju škod je najbolj prispevalo zmanjšanje kosmatih zneskov škod v Triglav Osiguranju, Sarajevo, kjer so lani beležili večja izplačila škod kolektivnih nezgodnih zavarovanj. V Zavarovalnici Triglav (v strukturi škod nezgodnih zavarovanj Skupine ima 59-odstotni delež) je 1-odstotno znižanje predvsem posledica nižjih kosmatih zneskov škod največje zavarovalne podvrste, kolektivnega nezgodnega zavarovanja, ter nezgodnih zavarovanj otrok in učencev. Nasprotno so visoko rast kosmatih zneskov škod beležili v Triglav Osiguranju, Beograd, Triglav Osiguruvanju, Skopje in Triglav Osiguranju, Zagreb. V Triglav Osiguranju, Beograd, so na povečanje vplivala izplačila škod nezgodnih zavarovanj upokojencev, v Triglav Osiguruvanju, Skopje pa več izplačil iz naslova nezgodne smrti in kolektivnega zavarovanja managerjev.

V zavarovalni vrsti **splošno zavarovanje odgovornosti** se je obseg kosmatih zneskov škod zmanjšal za 5 odstotkov. Upad je posledica zmanjšanja kosmatih zneskov škod v Zavarovalnici Triglav (predstavlja skoraj 86 odstotkov škod te skupine zavarovanj) in Triglav Pojišt'ovni. Visoko rast sta beležila Triglav Osiguranje, Zagreb (povečanje kosmatih zneskov škod zavarovanja splošne odgovornosti) in Triglav Osiguranje, Sarajevo (rast števila prijavljenih škod).

V zavarovalni vrsti **kreditno zavarovanje** so se kosmati zneski škod zmanjšali za 12 odstotkov. Likvidiranih je bilo 1,6 milijona evrov kosmatih zneskov škod. Večino škod Skupine predstavljajo kosmati zneski škod matične družbe, ki so bili nižji za 4 odstotke. K temu je najbolj prispevalo zmanjšanje škod zavarovanj potrošniških kreditov in limitov na tekočih računih. Velik upad kosmatih zneskov škod sta beležili zavarovalnici Triglav Osiguranje, Sarajevo in Triglav Osiguranje, Zagreb, ki pa teh zavarovanj ne trži več.

Kosmati zneski škod **ostalih premoženjskih zavarovanjih** v vrednosti 6,8 milijona evrov so bili nižji kar za 33 odstotkov. Velik upad je posledica kar 79-odstotnega zmanjšanja kosmatih zneskov škod v Triglav Osiguranju, Zagreb (lani v enakem obdobju je bila izplačana visoka zavarovalnina iz naslova zavarovanja plovil) in 30-odstotnega zmanjšanja v Zavarovalnici Triglav (predstavlja skoraj 82 odstotkov škod te skupine zavarovanj). Škode so najbolj upadle pri zavarovanju plovil, zavarovanju tirnih vozil in kavcijskem zavarovanju.

4.3.2.2 Življenjska zavarovanja

Kosmati zneski škod skupine **življenjskih zavarovanj** so bili za 18 odstotkov večji kot leto prej in so dosegli 98,9 milijona evrov. Njihov delež v sestavi se je povečal za 4,8 odstotne točke, na 34,5 odstotka.

Glavnino škodnega zneska predstavljajo **življenjska zavarovanja** (klasična življenjska, rentna, pokojninska rentna in prostovoljna pokojninska zavarovanja), ki so dosegla 47,2 milijona evrov in so bila v primerjavi z letom prej nižja za 2 odstotka. K temu so prispevali predvsem manjše število odkupov zavarovanj in manjša izplačila iz naslova doživetij v Zavarovalnici Triglav (indeks 96). Pri **življenjskih zavarovanjih, vezanih na enote investicijskih skladov** smo obračunali 38,4 milijona evrov škod in beležili 27-odstotno povečanje zaradi večjih izplačil iz naslova

doživetij v matični družbi (indeks 128). Pri **prostovoljnih dodatnih pokojninskih zavarovanjih** so bili kosmati zneski škod višji za 143 odstotkov zaradi pripojitve Skupne pokojninske družbe (obračunali so 7,9 milijona evrov škod). Zavarovalnica Triglav je beležila 3-odstotno zmanjšanje, predvsem zaradi manjših izplačil zaradi izstopov iz zavarovanj.

Tabela: Obračunani kosmati zneski škod zavarovalnic Skupine Triglav (brez Pozavarovalnice Triglav Re) po zavarovalnih skupinah

	Obračunani kosmati zneski škod		Indeks	Struktura
	1-6 2015	1-6 2014	1-6 2015/ 1-6 2014	1-6 2015
Nezgodno zavarovanje	11.417.938	11.510.882	99	4,0 %
Zdravstveno zavarovanje	43.315.399	40.841.764	106	15,1 %
Zavarovanje avtomobilskega kaska	40.852.312	43.425.753	94	14,2 %
Ožja premoženjska zavarovanja	33.357.140	37.628.540	89	11,6 %
Zavarovanje avtomobilske odgovornosti	42.264.379	44.753.056	94	14,7 %
Splošno zavarovanje odgovornosti	8.179.983	8.587.385	95	2,9 %
Kreditno zavarovanje	1.644.488	1.874.345	88	0,6 %
Ostala premoženjska zavarovanja	6.798.136	10.108.505	67	2,4 %
Premoženjska zavarovanja	187.829.775	198.730.230	95	65,5 %
Življenjsko zavarovanje	47.197.103	48.191.041	98	16,5 %
Življenjsko zavarovanje, vezano na enote investicijskih skladov	38.433.580	30.348.320	127	13,4 %
Zavarovanje s kapitalizacijo izplačil	13.227.186	5.443.618	243	4,6 %
Življenjska zavarovanja	98.857.869	83.982.979	118	34,5 %
Skupaj	286.687.644	282.713.209	101	100,0 %

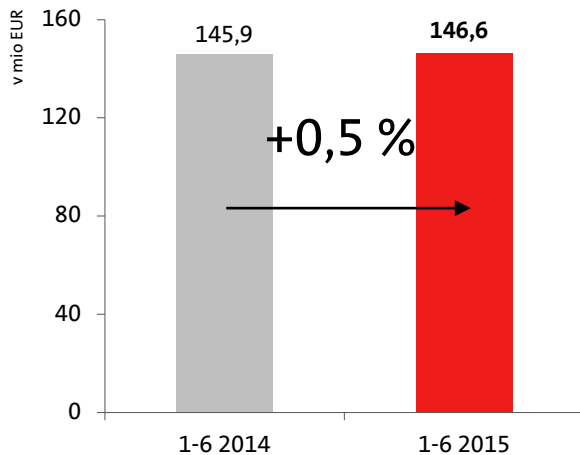
4.3.3 Kosmati obratovalni stroški

Skupni konsolidirani kosmati obratovalni stroški Skupine Triglav so ostali približno na ravni preteklega leta (indeks 100) in so dosegli 146,6 milijona evrov. **Stroški zavarovalne dejavnosti** v vrednosti 114,4 milijona evrov so prav tako ostali na približno enaki ravni kot so bili leto prej (indeks 100). **Stroški nezavarovalne dejavnosti** so bili večji za 1 odstotek in so znašali 32,2 milijona evrov.

Kosmati obratovalni stroški so ostali približno na ravni preteklega leta (indeks 100).

Obratovalni stroški zavarovalne dejavnosti so imeli v obračunani kosmati zavarovalni premiji 22,5-odstotni delež, ki je bil za 0,8 odstotne točke nižji kot v enakem obdobju lani. V skupini **premoženjskih zavarovanj** so kosmati obratovalni stroški znašali 91,9 milijona evrov (indeks 99), pri **življenjskih zavarovanjih** 17,7 milijona evrov (indeks 101) in pri **zdravstvenih zavarovanjih** 4,8 milijona evrov (indeks 120).

Graf: Kosmati obratovalni stroški v obdobju 1-6 2015 in primerjava z enakim obdobjem v letu 2014



Stroški pridobivanja zavarovanj (provizije) so bili višji za 2 odstotka predvsem zaradi prodajnih akcij in stroškov pridobivanja zavarovanj. Dosegli so 20,2 milijona evrov. Stroški nabavne vrednosti prodanega blaga so se znižali za 4 odstotke, na 8,7 milijona evrov. Stroški amortizacije v vrednosti 7,9 milijona evrov so bili za 9 odstotkov nižji. Največji, 45,8-odstotni delež v strukturi stroškov predstavljajo stroški dela, ki so znašali 71,3 milijona evrov. Stroški dela so bili višji za 2 odstotka predvsem zaradi pripojitve Skupne pokojninske družbe, povečanja stroškov v družbi Triglav INT zaradi prevzetega izvajanja celotnega korporativnega upravljanja odvisnih zavarovalnih družb zunaj Slovenije ter krepitve prodajne mreže v Triglav Osiguranju, Beograd, TRI-LIFE, Zagreb in TRI-PRO BH, Sarajevo. Stroškov storitev fizičnih oseb, ki ne opravljajo dejavnosti, je bilo za 1,2 milijona evrov in so bili nižji za 12 odstotkov. Ostali obratovalni stroški so se povečali za 3 odstotke in dosegli 46,2 milijona evrov. Med njimi so se najbolj povečali stroški zavarovalnih premij, stroški plačilnega prometa in bančnih storitev, stroški storitev vzdrževanja ter stroški intelektualnih in osebnih storitev.

V sestavi skupnih kosmatih obratovalnih stroškov, razporejenih po funkcionalnih skupinah, se je delež stroškov pridobivanja zavarovanj zmanjšal za 0,7 odstotne točke in dosegel 58,6 odstotka. Zmanjšala sta se tudi deleža cenilnih stroškov in stroškov upravljanja sredstev. Cenilni stroški so imeli 11,7-odstotni delež (v letu 2014 11,8-odstotnega), stroški upravljanja sredstev pa 1,3-odstotni delež (v letu 2014 1,7-odstotnega). Delež drugih obratovalnih stroškov se je povečal za 1,4 odstotne točke in dosegel 28,5 odstotka.

Tabela: Kosmati obratovalni stroški v obdobju 1-6 2015 po naravnih vrstah

Naravne vrste	Kosmati obratovalni stroški		Indeks	Struktura
	1-6 2015	1-6 2014	1-6 2015/ 1-6 2014	1-6 2015
Stroški pridobivanja zavarovanj (provizije)	20.223.875	19.820.415	102	13,0 %
Nabavna vrednost prodanega blaga	8.736.943	9.098.303	96	5,6 %
Amortizacija sredstev, potrebnih za obratovanje	7.905.899	8.688.537	91	5,1 %
Stroški dela	71.317.447	69.926.932	102	45,8 %
- plače zaposlenih	50.179.489	49.396.610	102	32,2 %
- stroški socialnega in pokojninskega zavarovanja	11.344.414	10.942.417	104	7,3 %
- drugi stroški dela	9.793.544	9.587.905	102	6,3 %
Stroški storitev fizičnih oseb, ki ne opravljajo dejavnosti skupaj z dajatvami	1.190.478	1.347.801	88	0,8 %
Drugi obratovalni stroški	46.238.892	44.899.414	103	29,7 %
- stroški reprezentance, reklame, sejmov	7.369.258	7.262.987	101	4,7 %
- stroški materiala in energije	6.459.575	7.109.598	91	4,2 %
- stroški storitev vzdrževanja	6.113.157	5.607.739	109	3,9 %
- povračila stroškov v zvezi z delom	2.809.089	2.738.096	103	1,8 %
- stroški intelektualnih in osebnih storitev	3.191.144	2.669.597	120	2,1 %
- dajatve, ki niso odvisne od poslovnega izida razen zavarovanj	2.055.009	1.901.395	108	1,3 %
- stroški storitev prometa in zvez	3.505.061	3.325.915	105	2,3 %
- stroški zavarovalnih premij	1.257.395	899.086	140	0,8 %
- stroški plačilnega prometa in bančnih storitev	3.646.951	3.181.488	115	2,3 %
- najemnine in zakupnine	3.608.388	3.820.687	94	2,3 %
- stroški storitev strokovnega izobraževanja	372.090	463.211	80	0,2 %
- ostali stroški storitev	5.851.775	5.919.615	99	3,8 %
- dolgoročne rezervacije za zaposlene	0	0	0	0,0 %
Skupaj	155.613.534	153.781.402	101	100,0 %
Izločitve v konsolidaciji	-9.015.100	-7.908.979	114	
Skupaj konsolidirano	146.598.434	145.872.423	100	

4.3.4 Pozavarovanje

Skupina Triglav je v prvem polletju letošnjega leta v zunanjo izravnavo odvedla 46,7 milijona evrov pozavarovalne in sozavarovalne premije, kar je za 5 odstotkov več v primerjavi z enakim obdobjem lani. Pozavarovalna premija predstavlja 9,2 odstotka skupne obračunane kosmate zavarovalne in sozavarovalne premije. Iz naslova pozavarovanja smo prejeli za 9,5 milijona evrov obračunanih deležev pozavarovateljev v kosmatih škodah (indeks 94).

4.3.5 Zavarovalno-tehnične rezervacije

Kosmate zavarovalno-tehnične rezervacije so osnova za uravnoteženo poslovanje in zagotavljanje dolgoročne varnosti zavarovancev. Skupina Triglav je ob koncu prvega polletja oblikovala za 2.659,2 milijona evrov kosmatih zavarovalno-tehničnih rezervacij in njihov skupni obseg v primerjavi s koncem leta 2014 povečala za 14 odstotkov. Glavni razlog visoke rasti je predvsem pripojitev Skupne pokojninske družbe. Pri premoženjskih zavarovanjih se je obseg kosmatih zavarovalno-tehničnih rezervacij povečal za 9 odstotkov, pri življenjskih zavarovanjih za 17 odstotkov in pri zdravstvenih zavarovanjih za 14 odstotkov.

Skupni obseg kosmatih zavarovalno-tehničnih rezervacij se je povečal za 14 odstotkov.

Primerjava posameznih vrst rezervacij na 30. 6. 2015 v primerjavi s stanjem ob koncu leta 2014 pokaže:

- **Kosmate prenosne premije** so bile za 26 odstotkov višje in oblikovane v višini 309,2 milijona evrov. Prenosna premija premoženjskih zavarovanj je znašala 306,3 milijona evrov (indeks 126), pri življenjskih zavarovanjih je dosegla 484 tisoč evrov (indeks 111) in pri zdravstvenih zavarovanjih 2,4 milijona evrov (indeks 122).
- **Kosmate škodne rezervacije** so se povišale za 2 odstotka in dosegle 660,8 milijona evrov. Pri premoženjskih zavarovanjih so znašale 632,3 milijona evrov (indeks 102), pri življenjskih zavarovanjih 19,6 milijona evrov (indeks 98) in pri zdravstvenih zavarovanjih 8,9 milijona evrov (indeks 107).
- **Matematične rezervacije** so dosegle višino 1.622,9 milijona evrov, 18 odstotkov več kot ob koncu leta 2014, predvsem zaradi pripojitve Skupne pokojninske družbe. Od tega je 1.184,9 milijona evrov matematičnih rezervacij kritnega sklada življenjskih zavarovanj (indeks 124) in 478,0 milijonov evrov matematične rezervacije kritnega sklada naložbenih življenjskih zavarovanj (indeks 104).
- **Rezervacije za bonuse in popuste** so bile za 1 odstotek večje in so znašale 16,0 milijonov evrov.
- **Druge zavarovalno-tehnične rezervacije** so bile za 3 odstotke višje kot ob koncu leta 2014 in dosegle 10,3 milijona evrov.

Tabela: Kosmate zavarovalno-tehnične rezervacije na dan 30. 6. 2015

	Kosmate zavarovalno-tehnične rezervacije		Indeks
	30. 6. 2015	31. 12. 2014	2015/2014
Prenosne premije	309.233.147	245.995.733	126
Matematične rezervacije	1.662.890.162	1.412.972.099	118
Škodne rezervacije	660.807.516	648.827.459	102
Rezervacije za bonuse in popuste	15.960.609	15.845.556	101
Druge zavarovalno-tehnične rezervacije	10.328.257	10.014.327	103
Skupaj	2.659.219.691	2.333.655.174	114

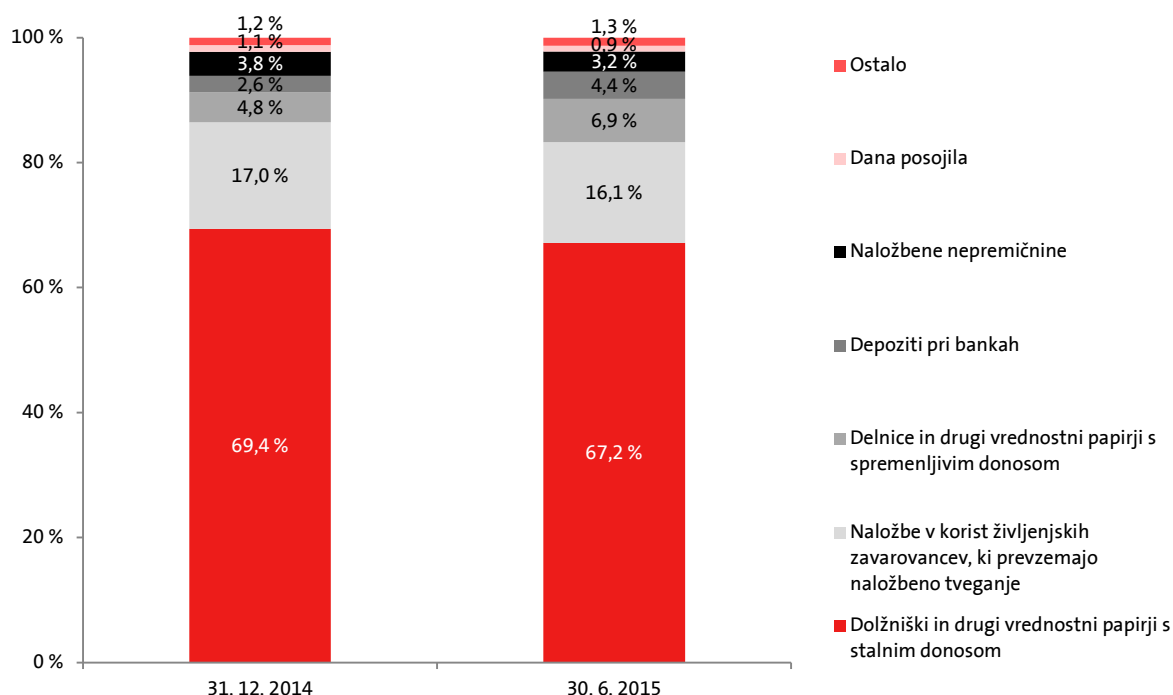
4.3.6 Struktura finančnih naložb

Finančna sredstva, naložbe v pridružene družbe in naložbene nepremičnine so bili ob koncu prvega polletja 2015 izkazani v vrednosti 2.977,8 milijona evrov in za 9 odstotkov višji kot ob koncu leta 2014, predvsem zaradi pripojitve Skupne pokojninske družbe in konsolidiranega poročanja njihovih naložb. Delež finančnih naložb v strukturi vseh sredstev je znašal 83,0 odstotkov, kar je za 0,5 odstotne točke manj kot ob koncu leta 2014.

Tabela: Finančna sredstva Skupine Triglav na 30. 6. 2015

	Finančne naložbe		Indeks	Struktura
	30. 6. 2015	31. 12. 2014	2015/2014	30. 6. 2015
Naložbene nepremičnine	95.592.796	104.861.479	91	3,2 %
Naložbe v pridruženih družbah	9.746.932	10.371.335	94	0,3 %
Delnice in drugi vrednostni papirji s spremenljivim donosom	205.640.761	131.163.508	157	6,9 %
Dolžniški in drugi vrednostni papirji s stalnim donosom	2.000.026.319	1.898.363.632	105	67,2 %
Dana posojila	27.746.199	28.870.695	96	0,9 %
Depoziti pri bankah	130.851.769	72.150.085	181	4,4 %
Ostale finančne naložbe	25.348.134	19.358.617	131	0,9 %
Finančne naložbe pozavarovalnic iz naslova pozavarovalnih pogodb pri cedentih	3.377.408	3.682.053	92	0,1 %
Naložbe v korist življenjskih zavarovancev, ki prevzemajo naložbeno tveganje	479.492.010	465.787.739	103	16,1 %
Skupaj	2.977.822.328	2.734.609.143	109	100,0 %

Graf: Struktura finančnih sredstev Skupine Triglav na 30. 6. 2015 in 31. 12. 2014



V sklopu uresničevanja strategije ohranjanja visoke skupne bonitetne ocene naložb Skupine Triglav smo spremenili deleže nekaterih naložbenih razredov finančnih sredstev. Največji, 67,2-odstotni delež v sestavi finančnih sredstev Skupine so ohranili **dolžniški in drugi vrednostni papirji s stalnim donosom** (njihov delež se je znižal za 2,3 odstotne točke). Ob koncu prvega polletja 2015 so dosegli višino 2.000,0 milijona evrov, 5 odstotkov več kot ob koncu leta 2014 zaradi pripojitve Skupne pokojninske družbe in konsolidiranega poročanja njihovih dolžniških naložb.

Naložbe v korist življenjskih zavarovalcev, ki prevzemajo naložbeno tveganje, so bile za 3 odstotke večje. Ob koncu prvega polletja so znašale 479,5 milijona evrov, v strukturi finančnih sredstev pa so imele 16,1-odstotni delež.

Naložbe v delnice in druge vrednostne papirje s spremenljivim donosom so se povečale za 57 odstotkov in dosegle 205,6 milijona evrov predvsem zaradi pripojitve Skupne pokojninske družbe in konsolidiranega poročanja njihovih delniških naložb. Njihov delež v sestavi finančnih sredstev se je povečal za 2,1 odstotne točke, na 6,9 odstotka.

Depoziti pri bankah so se povečali za 81 odstotkov predvsem zaradi priprave kratkoročne likvidnosti za izplačilo dividend v začetku julija. Dosegli so 130,9 milijona evrov, v strukturi finančnih sredstev pa imajo 4,4-odstotni delež.

Naložbene nepremičnine v vrednosti 95,6 milijona evrov so za 9 odstotkov nižje kot so bile ob koncu leta 2014. V strukturi finančnih sredstev so imele 3,2-odstotni delež.

Dana posojila so bila za 4 odstotke nižja kot so bila ob koncu leta 2014, s 27,7 milijoni evrov so predstavlja 0,9-odstotni delež finančnih sredstev.

Ostale finančne naložbe so dosegle 0,9-odstotni delež v strukturi finančnih sredstev in vrednost 25,3 milijona evrov (indeks 131). **Finančne naložbe v pridružene družbe** so dosegle 9,7 milijona evrov in so bile za 6 odstotkov nižje kot ob koncu leta 2014 (0,3-odstotni delež). **Finančne naložbe pozavarovalnic iz naslova pozavarovalnih pogodb pri cedentih** so se znižale

za 8 odstotkov. Znašale so 3,4 milijona evrov in v strukturi finančnih sredstev imele le 0,1-odstotni delež.

Po sektorju izdajatelja imajo v sestavi dolžniških vrednostnih papirjev še naprej največji, 60,6-odstotni delež državne obveznice (65,5 odstotka ob koncu leta 2014). V primerjavi s koncem leta 2014 se je njihova vrednost znižala za 3 odstotke, delež pa je nižji za 4,9 odstotne točke. Nižji (za 1,0 odstotno točko) je tudi delež strukturiranih obveznic in njihova vrednost (indeks 57). Nasprotno sta se v strukturi dolžniških vrednostnih papirjev povečala deleža podjetniških obveznic (20,5-odstotni delež) in finančnih obveznic (17,6-odstotni delež), predvsem zaradi zmanjšanja izpostavljenosti do državnih obveznic z najvišjo bonitetno oceno.

Tabela: Pregled dolžniških vrednostnih papirjev Skupine Triglav po sektorju izdajatelja

Sektor izdajatelja	Dolžniški vrednostni papirji		Indeks 2015/2014	Struktura	
	30. 6. 2015	31. 12. 2014		30. 6. 2015	31. 12. 2014
Podjetniške	410.427.794	298.591.083	137	20,5 %	15,7 %
Finančne	352.927.095	313.411.226	113	17,6 %	16,5 %
Državne	1.212.357.277	1.243.675.381	97	60,6 %	65,5 %
Strukturirane	24.314.153	42.685.942	57	1,2 %	2,2 %
Skupaj	2.000.026.319	1.898.363.632	105	100,0 %	100,0 %

Opomba: Podatki ne vključujejo naložb v korist življenjskih zavarovancev, ki prevzemajo naložbeno tveganje.

V strukturi dolžniških vrednostnih papirjev glede na **bonitetno oceno izdajatelja** se je tudi v prvem polletju leta 2015 nadaljevalo zmanjšanje izpostavljenosti do obveznic najvišje bonitetne ocene. Delež obveznic bonitetnega razreda AAA se je zmanjšal predvsem zaradi spremembe bonitetne ocene nizozemske državne razvojne agencije. V sestavi dolžniških vrednostnih papirjev se je najbolj povečal delež obveznic v bonitetnem razredu, ki je nižji od BBB (za 7,7 odstotnih točk), in sicer predvsem zaradi dodatnih nakupov in pripojitve Skupne pokojninske družbe ter konsolidiranega poročanja njihovih naložb. Tudi k povečanju deleža obveznic v bonitetnih razredih, ki so brez bonitetne ocene (predstavljajo 4,4-odstotni delež), je vplivala predvsem pripojitev Skupne pokojninske družbe in konsolidirano poročanje njihovih naložb.

Tabela: Pregled dolžniških vrednostnih papirjev Skupine Triglav glede na bonitetno oceno izdajatelja

Bonitetna ocena	Dolžniški vrednostni papirji		Indeks 2015/2014	Struktura	
	30. 6. 2015	31. 12. 2014		30. 6. 2015	31. 12. 2014
AAA	253.099.265	318.412.989	79	12,7 %	16,8 %
AA	99.418.588	79.671.514	125	5,0 %	4,2 %
A	249.590.579	261.010.489	96	12,5 %	13,7 %
BBB	916.588.592	970.935.626	94	45,8 %	51,1 %
Nižje od BBB	393.399.543	226.806.796	173	19,7 %	11,9 %
Brez ocene	87.929.752	41.526.219	212	4,4 %	2,2 %
Skupaj	2.000.026.319	1.898.363.632	105	100,0 %	100,0 %

Opomba: Podatki ne vključujejo naložb v korist življenjskih zavarovancev, ki prevzemajo naložbeno tveganje.

Spremembe izpostavljenosti **dolžniških vrednostnih papirjev do posameznih držav** so posledica cenovnih nihanj in aktivnega trgovanja. V prvem polletju leta 2015 smo bili najbolj nakupno aktivni pri vlaganjih v naložbe nizozemskih izdajateljev (indeks 127). Prirast pozicij v navedene vrednostne papirje lahko pripišemo cenovnim spremembam in neto nakupom, ker smo povečali izpostavljenost do posameznih pozicij. Znižanje izpostavljenosti do držav izdajateljev z najboljšimi bonitetnimi ocenami je posledica zadržanega investiranja v vrednostne papirje, saj imajo v trenutnih razmerah relativno nizke donose zaradi zgodovinsko nizkih obrestnih mer.

Tabela: Pregled dolžniških vrednostnih papirjev Skupine Triglav po državi izdajatelja

Država izdajatelja	Dolžniški vrednostni papirji		Indeks	Struktura	
	30. 6. 2015	31. 12. 2014		2015/2014	30. 6. 2015
Slovenija	620.783.557	550.739.434	113	31,0 %	29,0 %
Nemčija	156.833.771	203.189.067	77	7,8 %	10,7 %
Nizozemska	143.511.701	112.597.790	127	7,2 %	5,9 %
Španija	111.989.290	119.063.904	94	5,6 %	6,3 %
Francija	101.976.722	113.461.521	90	5,1 %	6,0 %
Italija	88.791.873	95.968.528	93	4,4 %	5,1 %
Drugo	776.139.405	703.343.389	110	38,8 %	37,0 %
Skupaj	2.000.026.319	1.898.363.632	105	100,0 %	100,0 %

Opomba: Podatki ne vključujejo naložb v korist življenjskih zavarovancev, ki prevzemajo naložbeno tveganje.

Delež delnic v skupni strukturi finančnih sredstev se je povečal za 52 odstotkov, predvsem zaradi nakupov, pripojitve Skupne pokojninske družbe in konsolidiranega poročanja njihovih delniških naložb. Povečali smo izpostavljenost do delnic razvijajočih se trgov (indeks 519), razvitih trgov (indeks 177) ter do delnic na Balkanu (indeks 118), in sicer delno zaradi omenjene pripojitve kot tudi zaradi nakupov kot rasti tečajev.

Tabela: Delniške naložbe Skupine Triglav po geografskih regijah

Delniške naložbe	Dolžniški vrednostni papirji		Indeks	Struktura	
	30. 6. 2015	31. 12. 2014		2015/2014	30. 6. 2015
Geografska regija					
Slovenija	70.232.974	67.086.998	105	32,6 %	47,4 %
Razviti trgi	104.035.189	58.821.494	177	48,3 %	41,6 %
Razvijajoči se trgi	29.376.219	5.662.800	519	13,6 %	4,0 %
Balkan	11.743.311	9.963.549	118	5,5 %	7,0 %
Skupaj	215.387.693	141.534.842	152	100,0 %	100,0 %

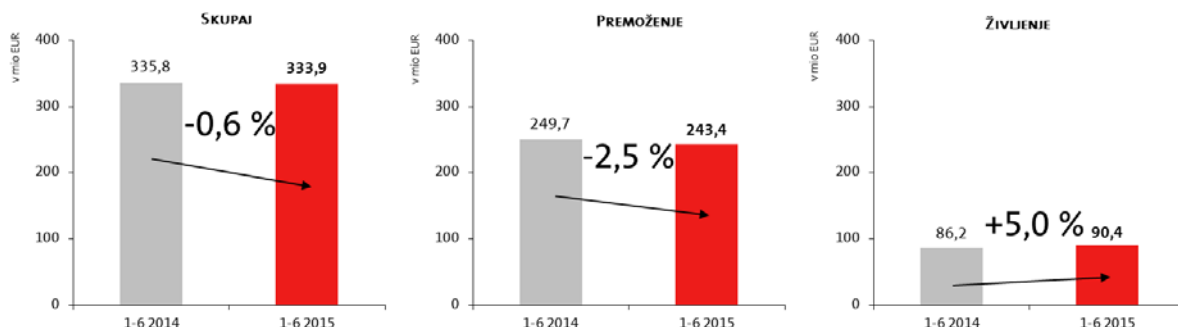
4.4 Poslovanje Zavarovalnice Triglav

4.4.1 Obračunana kosmata zavarovalna in sozavarovalna premija

Zavarovalnica Triglav je v prvem polletju letošnjega leta obračunala 333,9 milijona evrov kosmate zavarovalne in sozavarovalne premije, kar je 1 odstotek manj kot v enakem obdobju lani.

Zavarovalnica Triglav je obračunala 333,9 milijona evrov kosmate zavarovalne in sozavarovalne premije.

Graf: Kosmata zavarovalna in sozavarovalna premija v obdobju 1-6 2015 in primerjava z enakim obdobjem leta 2014



Obračunana kosmata premija premoženjskih zavarovanj je znašala 243,4 milijona evrov in je bila za 2 odstotka nižja kot preteklo leto, premija življenjskih zavarovanj v vrednosti 90,4 milijona evrov, pa je bila višja za 5 odstotkov.

V strukturi zavarovalne premije predstavljajo premoženjska zavarovanja 72,9-odstotni in življenjska zavarovanja 27,1-odstotni delež. Delež zavarovalne premije življenjskih zavarovanj se je v primerjavi z enakim obdobjem lani povečal za 1,4 odstotne točke.

Tabela: Obračunana kosmata zavarovalna in sozavarovalna premija Zavarovalnice Triglav v obdobju 1-6 2015 po zavarovalnih skupinah

Zavarovalne skupine	Obračunana kosmata zavarovalna premija		Indeksi	Struktura
	1-6 2015	1-6 2014	1-6 2015/ 1-6 2014	1-6 2015
Nezgodno zavarovanje	15.901.257	16.680.379	95	4,8 %
Zdravstveno zavarovanje	0	0	0	0,0 %
Zavarovanje avtomobilskega kaska	55.572.333	56.824.191	98	16,6 %
Ožja premoženjska zavarovanja	75.320.537	77.171.013	98	22,6 %
Zavarovanje avtomobilske odgovornosti	52.828.024	55.571.071	95	15,8 %
Splošno zavarovanje odgovornosti	19.736.055	19.851.335	99	5,9 %
Kreditno zavarovanje	12.191.491	11.427.820	107	3,7 %
Ostala premoženjska zavarovanja	11.871.240	12.131.612	98	3,6 %
Premoženjska zavarovanja	243.420.939	249.657.422	98	72,9 %
Življenjsko zavarovanje	44.180.778	42.724.808	103	13,2 %
Življenjsko zavarovanje, vezano na enote investicijskih skladov	39.600.408	36.615.225	108	11,9 %
Zavarovanje s kapitalizacijo izplačil	6.664.982	6.818.044	98	2,0 %
Življenjska zavarovanja	90.446.167	86.158.077	105	27,1 %
Skupaj	333.867.106	335.815.498	99	100,0 %

Na področju **premoženjskih zavarovanj** so rast zavarovalne premije dosegla **kreditna zavarovanja**, kjer smo obračunali 12,2 milijona evrov premije in dosegli 7-odstotno rast. Dobre rezultate smo dosegli v večini zavarovalnih podvrst, predvsem pa pri zavarovanju finančne vrzeli, zavarovanju za brezposelnost, invalidnost in smrt (banke ga tržijo kot dodaten produkt pri kreditiranju potrošniških in stanovanjskih kreditov) ter pri zavarovanju izvoznih kreditov. Pri zavarovanju potrošniških kreditov, največji zavarovalni podvrsti kreditnih zavarovanj (65-odstotni delež) smo dosegli 6-odstotno rast, saj se banke v večji meri odločajo za zavarovanje kreditov.

Ožja premoženjska zavarovanja (zavarovanja požara in elementarnih nesreč ter drugo škodno zavarovanje), ki imajo 22,6-odstotni delež v strukturi celotne premije, so beležila 2-odstotni upad premije. Glavni razlog je v upadu premije zavarovanj posevkov in plodov, strojelomnih in turističnih zavarovanj. Glavni razlogi 24-odstotnega padca premije zavarovanj posevkov in plodov so v spremembi Uredbe o sofinanciranju zavarovalnih premij kmetijskih zavarovanj, ki je znižala delež sofinanciranja države s 40 na 20 odstotkov, ter agresivni konkurenci, ki ravno tako vpliva na zniževanje premije. Velik izpad premije pri zavarovanju strojeloma (indeks 88) je predvsem posledica izpada premije pri večjem zavarovancu zaradi nižjega obsega zavarovanosti in obračuna premije pri večjem zavarovancu že v letu 2014 zaradi povišanja davka od prometa zavarovalnih poslov. Poleg tega je zmanjševanje premije strojelomnih zavarovanj posledica splošnega zmanjševanja zavarovanosti oziroma odpovedi teh zavarovanj pri zavarovancih zaradi racionalizacije stroškov. Pri turističnih zavarovanjih je glavni razlog nižje premije v slabši obnovi zavarovanj, ki so bila sklenjena v lanski spomladanski prodajni akciji. Nasprotno pa smo visoko rast premije dosegli pri gradbenih zavarovanjih, zavarovanju avto garancij, požarnih zavarovanjih v elektrogospodarstvu in pri kombiniranih premoženjskih zavarovanjih.

Pri **avtomobilskih zavarovanjih**, ki imajo največji, 32,5-odstotni delež v našem portfelju, smo obračunali 108,4 milijona evrov premije ali 4 odstotke manj kot leto prej. Pri zavarovanju avtomobilske odgovornosti smo beležili 5-odstotni upad premije in pri zavarovanju avtomobilskega kaska 2-odstotnega. Glavni vzroki za padec premije so:

- nadaljevanje agresivne cenovne konkurence med zavarovalnicami (akcije, povezovanje zavarovalnic pri prodajnih akcijah, dodatni komercialni popusti),
- nižja premija zaradi akcij pospeševanja prodaje (s Triglavom in Mercatorjem do najboljše izbire za Vinjeto, Sprosti čas), nadaljevanja vključevanja zavarovancev v bonitetni program Triglav komplet ter pritiskov strank na višino popustov,
- neobnova in odjave zavarovanj zaradi zmanjševanja in staranja voznega parka gospodinjstev ter zmanjšanja obsega zavarovanosti avtomobilskega kaska.

Pri **splošnem zavarovanju odgovornosti** smo zbrali 19,7 milijona evrov zavarovalne premije. 1-odstotni upad premije je predvsem posledica nižje premije zavarovanj splošne odgovornosti (indeks 96), ki predstavlja kar 75 odstotkov premije te zavarovalne skupine. Velik upad premije smo beležili tudi pri zavarovanju drugih poklicnih odgovornosti zaradi neobnove zavarovanja večjega zavarovanca. Nasprotno smo visoko rast premije dosegli pri zavarovanju odgovornosti za izdelke, zavarovanju odgovornosti uprave in nadzornega sveta ter pri večini poklicnih zavarovanj, ki pa imajo skupaj le 6-odstotni delež v tej zavarovalni skupini.

Na upad premije **nezgodnih zavarovanj** (indeks 95) so vplivale že opisane razmere na trgu avtomobilskih zavarovanj, saj skoraj polovico premije te skupine predstavljata zavarovalni podvrsti, ki se sklemeta z avtomobilskimi policami (zavarovanje voznika za škodo zaradi telesnih poškodb AO-plus in nezgodna zavarovanja v vozilu). Večje število stečajev in zmanjševanje stroškov poslovanja podjetij sta glavna razloga za upad premije kolektivnih nezgodnih zavarovanj (indeks 96), največje zavarovalne podvrste v tej skupini (38-odstotni delež).

Pri **ostalih premoženjskih zavarovanjih** smo beležili 2-odstotno zmanjšanje premije. Glavni razlog je v upadu premije zavarovanj raznih finančnih izgub, zavarovanj tirnih vozil in zavarovanja plovil. Pri zavarovanju raznih finančnih izgub sta največji upad beležili zavarovanji obratovalnega zastoja požarnih in strojelomnih zavarovanj, predvsem zaradi drugačne dinamike obračunane premije. Tudi pri zavarovanju tirnih vozil je upad premije posledica drugačne dinamike obračuna premije. Upad premije zavarovanja plovil je posledica zaostrenih gospodarskih razmer, kar močno vpliva na ta segment zavarovanj, saj zavarovanci vračajo plovila, financirana preko leasinga oziroma jih prodajajo. Nasprotno smo rast premije dosegli pri kavcijskem zavarovanju, zavarovanju pomoči (avtomobilska asistenca), letalskem zavarovanju, zavarovanju odgovornosti pri uporabi plovil in pri zavarovanju prevoza blaga.

V skupini **življenjskih zavarovanj** smo beležili 5-odstotno rast zavarovalne premije. Premija **življenjskih zavarovanj** (klasična življenjska, rentna, pokojninska rentna in prostovoljna pokojninska zavarovanja), ki ima 49-odstotni delež v skupini življenjskih zavarovanj, je bila za 3 odstotke višja kot preteklo leto.

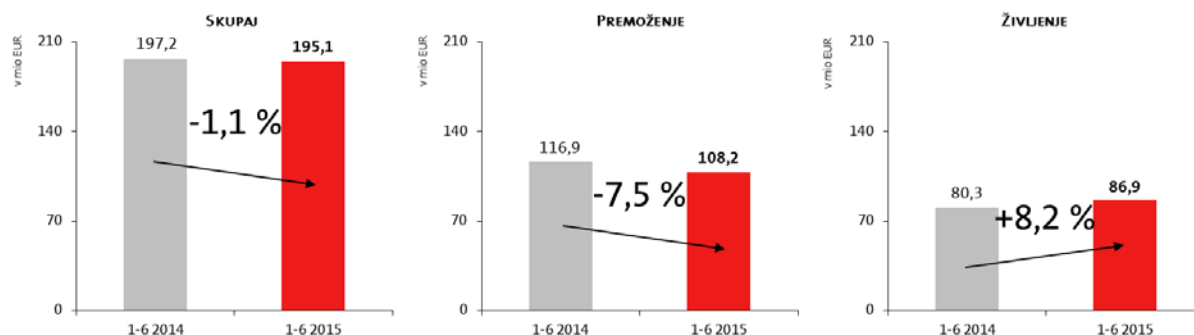
Naložbena življenjska zavarovanja (življenjska zavarovanja, vezana na enote investicijskih skladov), ki predstavljajo skoraj 44 odstotkov premije življenjskih zavarovanj, so dosegla 8-odstotno rast. Dober rezultat je predvsem posledica uspešne obdelave doživetij z izvajanjem prenosov v sklad z zajamčenim donosom TZD2. Premija **prostovoljnih dodatnih pokojninskih zavarovanj** (zavarovanja s kapitalizacijo izplačil) je bila v primerjavi z letom prej za 2 odstotka nižja.

4.4.2 Obračunani kosmati zneski škod

Kosmati zneski škod (vključno s cenilnimi stroški in prihodki od uveljavljenih regresnih terjatev) so v prvem polletju 2015 znašali 195,1 milijona evrov in so bili za 1 odstotek nižji kot leto prej. Na poslovanje je vplival tudi viharni veter, ki je v zahodni Sloveniji februarja povzročil za okoli 2 milijona evrov škod.

Kosmati zneski škod so bili za 1 odstotek nižji kot v enakem obdobju lani.

Graf: Obračunani kosmati zneski škod v obdobju 1-6 2015 in primerjava z enakim obdobjem v letu 2014



Kosmati zneski škod **premoženjskih zavarovanj** v vrednosti 108,2 milijona evrov so bili za 7 odstotkov nižji kot lani. Rast zavarovalne premije premoženjskih zavarovanj je bila za 5 indeksnih točk višja od rasti kosmatih zneskov škod.

Rast zavarovalne premije premoženjskih zavarovanj je bila za 5 indeksnih točk višja od rasti kosmatih zneskov škod.

V vseh zavarovalnih skupinah premoženjskih zavarovanj so bili kosmati zneski škod nižji kot v enakem lanskem obdobju. Največji upad smo beležili pri **ostalih premoženjskih zavarovanjih** (indeks 70) in sicer pri zavarovanju tirnih vozil, kjer smo lani beležili večje število škodnih dogodkov. V skupini **ožjih premoženjskih zavarovanj** so bili kosmati zneski škod nižji za 10 odstotkov, saj je v enakem obdobju lani žled povzročil veliko škode na elektrodistribucijskih vodih in telekomunikacijskem omrežju. V največji zavarovalni skupini premoženjskih zavarovanj, **zavarovanju avtomobilskega kaska** (17,7-odstotni delež v strukturi kosmatih zneskov škod), so bili kosmati zneski škod nižji za 5 odstotkov, predvsem zaradi manjšega števila prijavljenih škod. 4-odstotno zmanjšanje smo beležili pri **zavarovanju avtomobilske odgovornosti** (v strukturi vseh škod predstavljajo 13,7 odstotka), kjer je število prijavljenih škod ravno tako nižje kot v enakem obdobju lani. V zavarovalni skupini **splošno zavarovanje odgovornosti** so se kosmati zneski škod znižali za 5 odstotkov, pri **kreditnih zavarovanjih** so bili nižji za 4 odstotke in pri **nezgodnih zavarovanjih** za 1 odstotek.

Kosmati zneski škod skupine **življenjskih zavarovanj** so dosegli 86,9 milijona evrov in so bili 8 odstotkov višji kot v enakem obdobju lani. Delež te skupine v strukturi vseh škod je 44,5-odstoten in višji za 3,8 odstotne točke. Visoko, kar 28-odstotno rast so dosegli kosmati zneski škod **naložbenih življenjskih zavarovanj** zaradi večjih izplačil iz naslova doživetij. Glavnino škodnega zneska predstavljajo **življenjska zavarovanja** (klasična življenjska, rentna, pokojninska rentna in prostovoljna pokojninska zavarovanja) z 43,6 milijoni evrov. V primerjavi s preteklim letom so se zmanjšala za 4 odstotke zaradi manjšega števila odkupov zavarovanj in manjših izplačil iz naslova doživetij. Kosmati zneski škod **prostovoljnih dodatnih pokojninskih zavarovanjih** so bili nižji na 3 odstotke, k temu pa so prispevala predvsem manjša izplačila zaradi izstopov iz zavarovanj.

Kosmati zneski škod življenjskih zavarovanj so bili za 8 odstotkov višji kot v enakem lanskem obdobju.

Tabela: Obračunani kosmati zneski škod Zavarovalnice Triglav v obdobju 1-6 2015 po zavarovalnih skupinah

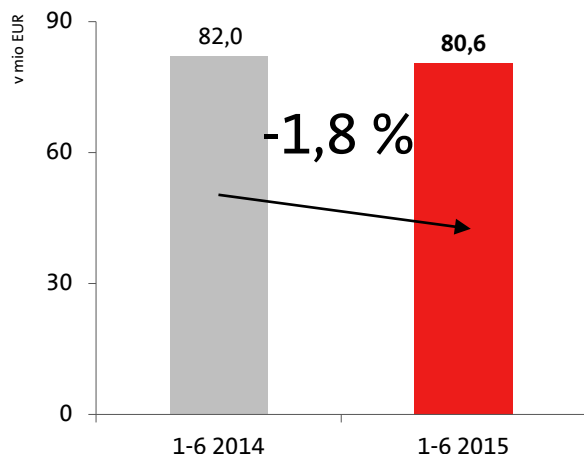
Zavarovalne skupine	Obračunani kosmati zneski škod		Indeksi	Struktura
	1-6 2015	1-6 2014	1-6 2015/ 1-6 2014	1-6 2015
Nezgodno zavarovanje	6.728.621	6.790.794	99	3,4 %
Zdravstveno zavarovanje	0	0	0	0,0 %
Zavarovanje avtomobilskega kaska	34.432.596	36.157.002	95	17,7 %
Ožja premoženjska zavarovanja	26.070.305	28.936.677	90	13,4 %
Zavarovanje avtomobilske odgovornosti	26.738.666	27.952.672	96	13,7 %
Splošno zavarovanje odgovornosti	7.006.118	7.383.422	95	3,6 %
Kreditno zavarovanje	1.661.078	1.724.466	96	0,9 %
Ostala premoženjska zavarovanja	5.566.913	7.977.840	70	2,9 %
Premoženjska zavarovanja	108.204.295	116.922.873	93	55,5 %
Življenjsko zavarovanje	43.633.759	45.254.484	96	22,4 %
Življenjsko zavarovanje, vezano na enote investicijskih skladov	37.927.654	29.595.185	128	19,4 %
Zavarovanje s kapitalizacijo izplačil	5.304.481	5.443.618	97	2,7 %
Življenjska zavarovanja	86.865.894	80.293.286	108	44,5 %
Skupaj	195.070.189	197.216.159	99	100,0 %

4.4.3 Kosmati obratovalni stroški

Kosmati obratovalni stroški so bili za 2 odstotka nižji kot preteklo leto in so dosegli 80,6 milijona evrov.

Kosmati obratovalni stroški so bili za 2 odstotka nižji kot leto prej.

Graf: Kosmati obratovalni stroški v obdobju 1-6 2015 in primerjava z enakim obdobjem leta 2014



Delež obratovalnih stroškov v obračunani kosmati zavarovalni premiji je znašal 24,1 odstotka in je bil za 0,3 odstotne točke nižji kot v enakem obdobju leta 2014.

Stroški pridobivanja zavarovanj (provizije) so bili nižji za 6 odstotkov, predvsem zaradi drugačne dinamike prodajnih akcij v primerjavi s preteklim letom. Dosegli so 11,2 milijona evrov. Stroški amortizacije v vrednosti 4,1 milijona evrov so bili nižji za 15 odstotkov, kar je predvsem posledica nižjih vlaganj v opremo za zavarovalno dejavnost (nabava računalniške in druge opreme). Stroški dela, ki v strukturi vseh stroškov predstavljajo največji delež (56,4 odstotka), so bili za 1 odstotek nižji in so znašali 45,4 milijona evrov. Stroški storitev fizičnih oseb, ki ne opravljajo dejavnosti, so nižji za 3 odstotke in so dosegli 0,8 milijona evrov. Za 3 odstotke so bili višji drugi obratovalni stroški v višini 19,1 milijona evrov. Med njimi so se

najbolj povečali stroški zavarovalnih premij, stroški storitev vzdrževanja ter stroški storitev reprezentance, reklame in sejmov.

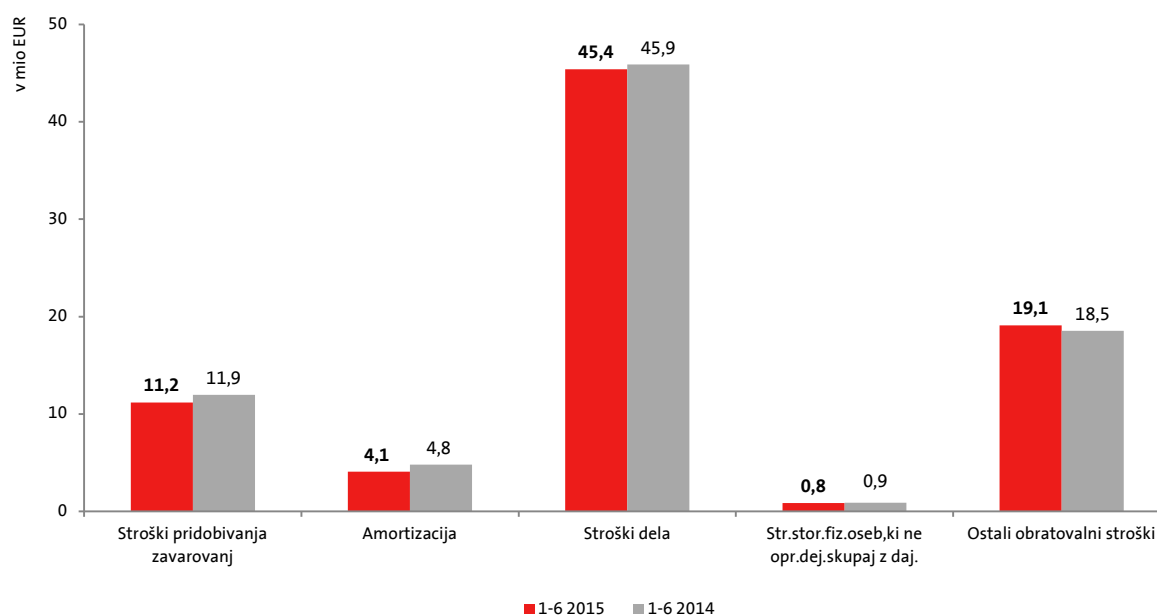
Kosmati obratovalni stroški premoženjskih zavarovanj so bili višji za 2 odstotka in so dosegli 66,2 milijona evrov. V obračunani kosmati zavarovalni premiji so imeli 27,2-odstotni delež (za 1,3 odstotne točke višji kot leto prej). V skupini življenjskih zavarovanj so bili obratovalni stroški za 17 odstotkov nižji, znašali pa so 14,4 milijona evrov. V kosmati zavarovalni premiji so predstavljali 15,9-odstotni delež (za 4,2 odstotne točke nižji kot v enakem obdobju lani).

Delež stroškov pridobivanja zavarovanj v skupnih kosmatih obratovalnih stroških, razporejenih po funkcionalnih skupinah, je obsegal 62,2 odstotka in se povečal za 0,3 odstotne točke. Povečala sta se tudi deleža cenilnih stroškov in drugih obratovalnih stroškov. Cenilni stroški imajo 12,6-odstotni delež (v letu 2014 so imeli 12,5-odstotnega), drugi obratovalni stroški pa 23,6-odstotnega (leto prej 23,5-odstotnega). Zmanjšal se je delež stroškov upravljanja sredstev, ki ima 1,5-odstotni delež (v obdobju 1-6 2014 2,1-odstotnega).

Tabela: Kosmati obratovalni stroški v obdobju 1-6 2015 po naravnih vrstah

Naravne vrste	Kosmati obratovalni stroški		Indeksi	Struktura
	1-6 2015	1-6 2014	1-6 2015/ 1-6 2014	1-6 2015
Stroški pridobivanja zavarovanj (provizije)	11.170.607	11.944.486	94	13,9 %
Amortizacija sredstev, potrebnih za obratovanje	4.069.728	4.788.991	85	5,1 %
Stroški dela	45.406.276	45.888.924	99	56,4 %
- plače zaposlenih	32.792.745	33.217.275	99	40,7 %
- stroški socialnega in pokojninskega zavarovanja	5.407.040	5.412.669	100	6,7 %
- drugi stroški dela	7.206.492	7.258.980	99	8,9 %
Stroški storitev fizičnih oseb, ki ne opravljajo dejavnosti skupaj z dajatvami	832.039	860.157	97	1,0 %
Drugi obratovalni stroški	19.099.452	18.540.203	103	23,7 %
- stroški reprezentance, reklame, sejmov	4.352.912	3.844.679	113	5,4 %
- stroški materiala in energije	1.845.555	2.309.769	80	2,3 %
- stroški storitev vzdrževanja	3.980.447	3.404.635	117	4,9 %
- povračila stroškov v zvezi z delom	1.668.908	1.913.062	87	2,1 %
- stroški intelektualnih in osebnih storitev	1.152.354	1.065.272	108	1,4 %
- dajatve, ki niso odvisne od posl. izida razen zav.	897.677	834.289	108	1,1 %
- stroški storitev prometa in zvez	1.496.386	1.397.814	107	1,9 %
- stroški zavarovalnih premij	634.854	335.916	189	0,8 %
- stroški plačilnega prometa in bančnih storitev	911.911	917.434	99	1,1 %
- najemnine in zakupnine	1.084.109	1.456.446	74	1,3 %
- stroški storitev strokovnega izobraževanja	209.198	250.852	83	0,3 %
- ostali stroški storitev	865.142	810.036	107	1,1 %
Skupaj	80.578.103	82.022.761	98	100,0 %

Graf: Primerjava kosmatih obratovalnih stroškov v obdobju 1-6 2015 in 1-6 2014



4.4.4 Pozavarovanje

Zavarovalnica Triglav je v prvem polletju letošnjega leta v zunanjo izravnavo odvedla 43,7 milijonov evrov, kar za 7 odstotkov več kot lani v enakem obdobju. Pozavarovalna premija predstavlja 13,1 odstotka skupne obračunane kosmate zavarovalne premije. Sprememba prenosnih premij za pozavarovalni del je znašala 11,5 milijona evrov, 15 odstotkov več kot leto prej. Iz naslova pozavarovanja in sozavarovanja smo prejeli za 10,4 milijona evrov obračunanih deležev pozavarovateljev in sozavarovateljev v kosmatih škodah (obdobni indeks 101). Sprememba škodnih rezervacij za pozavarovalni del je znašala -2,6 milijona evrov (indeks 66). Iz pozavarovanja smo prejeli tudi 7,3 milijona evrov pozavarovalnih provizij, 5 odstotkov manj kot preteklo leto.

4.4.5 Zavarovalno-tehnične rezervacije

Kosmate zavarovalno-tehnične rezervacije so osnova za uravnoteženo poslovanje in zagotavljanje dolgoročne varnosti zavarovancev. Zavarovalnica Triglav je ob koncu prvega polletja oblikovala za 2.124,9 milijona evrov kosmatih zavarovalno-tehničnih rezervacij in njihov skupni obseg v primerjavi s koncem leta 2014 povečala za 3 odstotke. Pri premoženjskih zavarovanjih se je obseg zavarovalno-tehničnih rezervacij povečal za 8 odstotkov, pri življenjskih zavarovanjih pa za 1 odstotek.

Skupni obseg kosmatih zavarovalno-tehničnih rezervacij se je povečal za 3 odstotke.

Primerjava posameznih vrst rezervacij na 30. 6. 2015 v primerjavi s stanjem ob koncu leta 2014 pokaže:

- **Kosmate prenosne premije** so bile za 26 odstotkov višje in oblikovane v višini 230,3 milijona evrov. Prenosna premija premoženjskih zavarovanj je znašala 229,8 milijona evrov (indeks 126), pri življenjskih zavarovanjih pa je dosegla 465 tisoč evrov (indeks 113);
- **Kosmate škodne rezervacije** so bile večje za 1 odstotek in dosegle 513,4 milijona evrov. Pri premoženjskih zavarovanjih so znašale 494,8 milijona evrov (indeks 101) in pri življenjskih zavarovanjih 18,6 milijona evrov (indeks 97).

- **Matematičnih rezervacij** je bilo za 1 odstotek več kot leto prej in so dosegle višino 1.359,7 milijona evrov. Od tega je bilo 698,8 milijona evrov matematičnih rezervacij kritnega sklada življenjskih zavarovanj, 459,9 milijona evrov matematičnih rezervacij kritnega sklada naložbenih življenjskih zavarovanj, 173,2 milijona evrov matematičnih rezervacij kritnih skladov prostovoljnega dodatnega pokojninskega zavarovanja in 27,9 milijona evrov matematičnih rezervacij kritnih skladov prostovoljnega dodatnega pokojninskega zavarovanja v času plačevanja rent;
- **Rezervacije za bonuse in popuste** so v primerjavi s koncem leta 2014 niso spremenile (indeks 100) in so znašale 15,4 milijona evrov;
- **Druge zavarovalno-tehnične rezervacije** so obsegale 6,1 milijona evrov in so se povečale za 23 odstotkov, predvsem zaradi povečanja rezervacij za neiztekle nevarnosti (indeks 129). Rezervacij za neiztekle nevarnosti so bile oblikovane v višini 5,2 milijona evrov. Med druge zavarovalno-tehnične rezervacije uvrščamo tudi rezervacije za storniranja, ki so bile z 903 tisoč evri za 1 odstotek nižje kot ob koncu leta 2014.

Tabela: Kosmate zavarovalno-tehnične rezervacije na 30. 6. 2015

	Kosmate zavarovalno-tehnične rezervacije		Indeks
	30. 6. 2015	31. 12. 2014	2015/2014
Prenosne premije	230.277.684	182.902.536	126
Matematične rezervacije	1.359.734.389	1.347.810.649	101
Škodne rezervacije	513.407.264	508.999.132	101
Rezervacije za bonuse in popuste	15.380.257	15.380.257	100
Druge zavarovalno-tehnične rezervacije	6.113.398	4.950.270	123
Skupaj	2.124.912.991	2.060.042.843	103

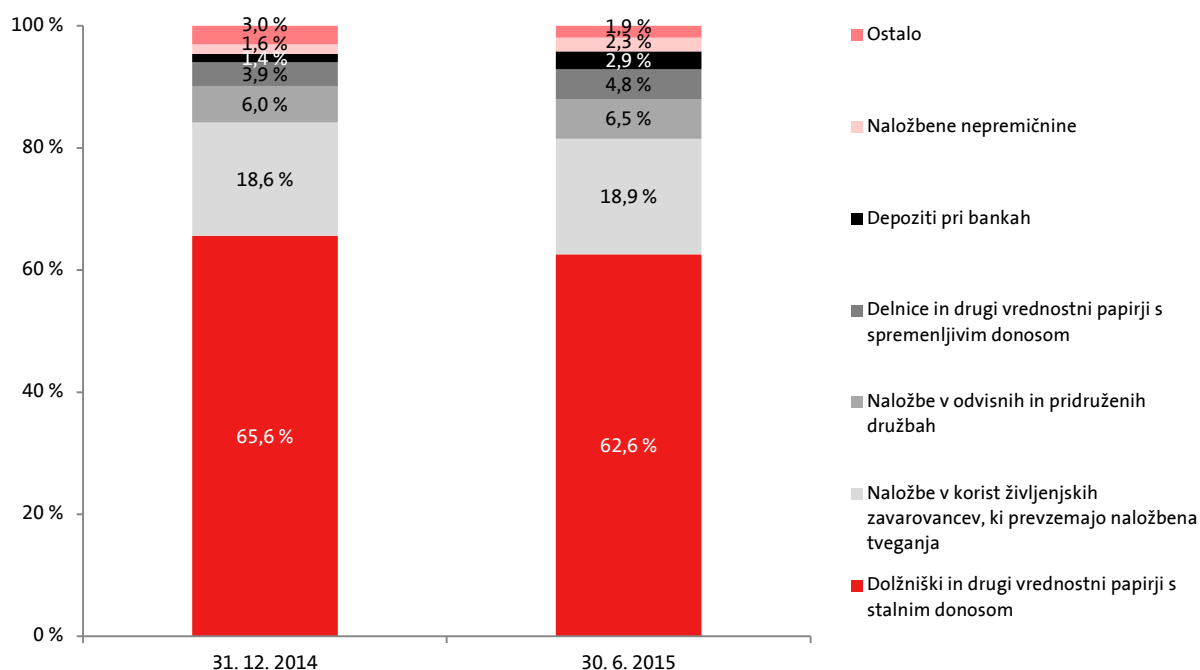
4.4.6 Struktura finančnih naložb

Finančna sredstva, naložbe v odvisne in pridružene družbe ter naložbene nepremičnine so bili ob koncu prvega polletja 2015 izkazani v vrednosti 2.436,1 milijona evrov in za 1 odstotek višji kot ob koncu leta 2014. Njihov delež v strukturi vseh sredstev se je zmanjšal za 1,9 odstotne točke in dosegel 87,1 odstotka.

Tabela: Finančna sredstva Zavarovalnice Triglav na 30. 6. 2015

	Finančne naložbe		Indeks	Struktura
	30. 6. 2015	31. 12. 2014	2015/2014	30. 6. 2015
Naložbene nepremičnine	55.878.553	37.972.457	147	2,3 %
Naložbe v odvisnih in pridruženih družbah	158.624.556	144.226.398	110	6,5 %
Delnice in drugi vrednostni papirji s spremenljivim donosom	117.755.836	94.055.462	125	4,8 %
Dolžniški in drugi vrednostni papirji s stalnim donosom	1.524.713.008	1.589.817.995	96	62,6 %
Dana posojila	42.298.251	69.228.331	61	1,7 %
Depoziti pri bankah	71.644.184	33.708.868	213	2,9 %
Ostale finančne naložbe	2.581.402	3.072.247	84	0,1 %
Izvedeni finančni instrumenti	1.292.942	698.620	185	0,1 %
Naložbe v korist življenjskih zavarovancev, ki prevzemajo naložbena tveganja	461.308.671	449.802.771	103	18,9 %
Skupaj	2.436.097.403	2.422.583.150	101	100,0 %

Graf: Struktura finančnih sredstev Zavarovalnice Triglav na 30. 6. 2015 in 31. 12. 2014



V preglednicah so razvidne nekatere spremembe deležev naložbenih razredov finančnih sredstev ob koncu prvega polletja 2015, ki so posledica uresničevanja strategije ohranjanja visoke skupne bonitetne ocene naložb Zavarovalnice Triglav. Največji, 62,6-odstotni delež v sestavi finančnih sredstev zavarovalnice so ohranili **dolžniški in drugi vrednostni papirji s stalnim donosom**. Ob koncu prvega polletja 2015 so dosegli višino 1.524,7 milijona evrov, 4 odstotke manj kot ob koncu leta 2014.

Naložbe v korist življenjskih zavarovalcev, ki prevzemajo naložbena tveganja, so bile za 3 odstotke večje. Ob koncu prvega polletja so znašale 461,3 milijona evrov, v strukturi finančnih sredstev pa so imele 18,9-odstotni delež.

Finančne naložbe v odvisne in pridružene družbe v višini 158,6 milijona evrov so bile za 10 odstotkov večje kot ob koncu leta 2014 in so v strukturi sredstev predstavljale 6,5-odstotni delež.

Naložbe v delnice in druge vrednostne papirje s spremenljivim donosom so se povečale za 25 odstotkov, na 117,8 milijona evrov. Njihov delež v sestavi finančnih sredstev se je povečal za 0,9 odstotne točke, na 4,8 odstotka.

Depoziti pri bankah so se povečali za 113 odstotkov in so dosegli vrednost 71,6 milijona evrov. Visoka rast je posledica vezave sredstev zaradi izplačil dividend v začetku julija 2015. V strukturi finančnih sredstev imajo 2,9-odstotni delež (1,4-odstotnega ob koncu leta 2014).

Naložbene nepremičnine v vrednosti 55,9 milijona evrov so se povečale za 47 odstotkov, predvsem zaradi izplačila dividende družbe Slovenijales v obliki poslovne stavbe Slovenijalesa. V strukturi finančnih sredstev so imele 2,3-odstotni delež.

Dana posojila so v primerjavi s koncem leta 2014 nižja za 39 odstotkov, s 42,3 milijoni evrov so predstavljala 1,7-odstotni delež finančnih sredstev. Zmanjšanje je posledica konverzije posojil v kapital družbe Triglav INT.

Ostale finančne naložbe so dosegle 0,1-odstotni delež v strukturi finančnih sredstev in vrednost 2,6 milijona evrov (indeks 84). **Izvedeni finančni instrumenti** v višini 1,3 milijona evrov so višji za 85 odstotkov, v strukturi finančnih sredstev pa imajo ravno tako 0,1-odstotni delež.

Po sektorju izdajatelja imajo v sestavi dolžniških vrednostnih papirjev še naprej največji, 59,8-odstotni delež državne obveznice (63,5 odstotka ob koncu leta 2014). V primerjavi s koncem leta 2014 se je njihova vrednost znižala za 10 odstotkov, delež pa za 3,7 odstotne točke. Nižji (za 1,1 odstotne točke) je tudi delež strukturiranih obveznic in njihova vrednost (indeks 57). Nasprotno sta se v strukturi dolžniških vrednostnih papirjev povečala deleža podjetniških obveznic (19,2-odstotni delež) in finančnih obveznic (19,4-odstotni delež), predvsem zaradi zmanjšanja izpostavljenosti do državnih obveznic.

Tabela: Pregled dolžniških vrednostnih papirjev Zavarovalnice Triglav po sektorju izdajatelja

Sektor izdajatelja	Dolžniški vrednostni papirji		Indeks 2015/2014	Struktura	
	30. 6. 2015	31. 12. 2014		30. 6. 2015	31. 12. 2014
Podjetniške	292.421.819	260.010.200	112	19,2 %	16,4 %
Finančne	296.317.222	278.178.360	107	19,4 %	17,5 %
Državne	911.657.022	1.008.943.897	90	59,8 %	63,5 %
Strukturirane	24.316.945	42.685.539	57	1,6 %	2,7 %
Skupaj	1.524.713.008	1.589.817.995	96	100,0 %	100,0 %

Opomba: Podatki ne vključujejo naložb v korist življenjskih zavarovancev, ki prevzemajo naložbeno tveganje.

V strukturi dolžniških vrednostnih papirjev **glede na bonitetno oceno izdajatelja** se je tudi v prvem polletju leta 2015 nadaljevalo zmanjšanje izpostavljenosti do obveznic najvišje bonitetne ocene. Delež obveznic bonitetnega razreda AAA se je zmanjšal predvsem zaradi spremembe bonitetne ocene nizozemske državne razvojne agencije. V sestavi dolžniških vrednostnih papirjev se je najbolj povečal delež obveznic v bonitetnem razredu, ki je nižji od BBB (za 2,6 odstotne točke), in sicer predvsem zaradi dodatnih nakupov. Visoko rasti so dosegle tudi obveznice, ki so brez bonitetnega razreda (indeks 169), kar je posledica novih nakupov in nadaljevanja rasti tečajev obveznic v tem bonitetnem razredu. Povečal se je tudi delež obveznic bonitetnega razreda AA (za 0,7 odstotne točke) in njihova vrednost (indeks 110), kar je posledica zapadlosti in prodaj obveznic.

Tabela: Pregled dolžniških vrednostnih papirjev Zavarovalnice Triglav glede na bonitetno oceno izdajatelja

Bonitetna ocena	Dolžniški vrednostni papirji		Indeks 2015/2014	Struktura	
	30. 6. 2015	31. 12. 2014		30. 6. 2015	31. 12. 2014
AAA	219.556.994	280.322.943	78	14,4 %	17,6 %
AA	83.945.328	76.472.078	110	5,5 %	4,8 %
A	231.119.657	241.018.389	96	15,2 %	15,2 %
BBB	808.612.338	865.975.039	93	53,0 %	54,5 %
Nižje od BBB	132.342.021	96.896.476	137	8,7 %	6,1 %
Brez ocene	49.136.670	29.133.071	169	3,2 %	1,8 %
Skupaj	1.524.713.008	1.589.817.995	96	100,0 %	100,0 %

Opomba: Podatki ne vključujejo naložb v korist življenjskih zavarovancev, ki prevzemajo naložbeno tveganje.

Spremembe izpostavljenosti **dolžniških vrednostnih papirjev do posameznih držav** so posledica cenovnih nihanj in aktivnega trgovanja. V prvem polletju leta 2015 smo bili najbolj nakupno aktivni pri vlaganjih v naložbe nizozemskih izdajateljev (indeks 117). Prirast pozicij v navedene vrednostne papirje lahko pripišemo cenovnim spremembam in neto nakupom, ker smo povečali izpostavljenost do posameznih pozicij. Znižanje izpostavljenosti do držav izdajateljev z najboljšimi bonitetnimi ocenami je posledica zadržanega investiranja v vrednostne papirje, saj imajo v trenutnih razmerah relativno nizke donose zaradi zgodovinsko nizkih obrestnih mer.

Tabela: Pregled dolžniških vrednostnih papirjev Zavarovalnice Triglav po državi izdajatelja

Država izdajatelja	Dolžniški vrednostni papirji		Indeks 2015/2014	Struktura	
	30. 6. 2015	31. 12. 2014		31. 3. 2015	31. 12. 2014
Slovenija	451.829.036	477.325.016	95	29,6 %	30,0 %
Nemčija	134.490.173	184.163.008	73	8,8 %	11,6 %
Nizozemska	110.170.597	94.387.310	117	7,2 %	5,9 %
Španija	103.557.472	112.276.088	92	6,8 %	7,1 %
Francija	86.881.940	103.611.978	84	5,7 %	6,5 %
Italija	80.240.333	93.946.562	85	5,3 %	5,9 %
Drugo	557.543.457	524.108.034	106	36,6 %	33,0 %
Skupaj	1.524.713.008	1.589.817.995	96	100,0 %	100,0 %

Opomba: Podatki ne vključujejo naložb v korist življenjskih zavarovancev, ki prevzemajo naložbeno tveganje.

Delež **delnic** v skupni strukturi finančnih sredstev se je povečal za 16 odstotkov, predvsem zaradi nakupov delnic na razvijajočih in razvitih se trgih. Povečali smo izpostavljenost do delnic razvijajočih se trgov (indeks 466) in do delnic razvitih trgov (indeks 120), in sicer tako zaradi nakupov kot rasti tečajev.

Tabela: Delniške naložbe Zavarovalnice Triglav po geografskih regijah

Geografska regija	Delniške naložbe		Indeks 2015/2014	Struktura	
	30. 6. 2015	31. 12. 2014		30. 6. 2015	31. 12. 2014
Slovenija	215.186.945	195.723.206	110	77,9 %	82,1 %
Razviti trgi	40.859.554	33.973.340	120	14,8 %	14,3 %
Razvijajoči se trgi	17.011.592	3.653.911	466	6,2 %	1,5 %
Balkan	3.322.311	4.931.403	67	1,2 %	2,1 %
Skupaj	276.380.401	238.281.861	116	100,0 %	100,0 %

5. FINANČNI REZULTAT IN FINANČNI POLOŽAJ

5.1 Skupina Triglav

5.1.1 Finančni rezultat

Kljub zahtevnim razmeram na zavarovalnih trgih je Skupina Triglav v prvem polletju letošnjega leta poslovala dobro in dosegla **53,6 milijona evrov čistega dobička**, 5 odstotkov manj kot v enakem obdobju lani. Čisti poslovni izid lastnikov obvladujoče družbe je znašal 53,2 milijona evrov (indeks 95), čisti poslovni izid manjšinskih lastnikov pa 406 tisoč evrov (indeks 181). Dober rezultat smo dosegli z izvajanjem strateških usmeritev, ki so osredotočene na osnovno zavarovalniško dejavnost, z jasno politiko upravljanja s tveganji, ustreznim prevzemom rizika in ustrezno politiko pozavarovanj. **Poslovni izid pred obdavčitvijo** v višini 65,6 milijona evrov je ostal približno na ravni preteklega leta (indeks 100).

Kljub zahtevnim tržnim razmeram je Skupina Triglav dosegla 53,6 milijona evrov čistega dobička.

Kombinirani količnik, ki izkazuje dobičkonosnost poslovanja iz premoženjskih zavarovanj, je znašal **93,6 odstotka**. Količnik pod 100 odraža pozitivno poslovanje premoženjskih zavarovanj iz osnovne dejavnosti, brez donosov iz naložb. V primerjavi z enakim lanskim obdobjem se je izboljšal za 2,1 odstotne točke, saj smo lani v enakem obdobju beležili izredne škodne dogodke.

Čisti prihodki od zavarovalnih premij (izračunani iz obračunanih kosmatih zavarovalnih in sozavarovalnih premij, zmanjšanih za pozavarovalni del in popravljeni za spremembo kosmate prenosne premije, ki je korigirana za delež pozavarovateljev v prenosni premiji) so bili za 3 odstotke višji kot v enakem obdobju lani in so dosegli 418,2 milijona evrov. Čisti prihodki od življenjskih zavarovalnih premij so se povečali za 18 odstotkov, predvsem zaradi pripojitve Skupne pokojninske družbe. Pri premoženjskih zavarovalnih premijah so bili nižji za 2 odstotka, pri zdravstvenih zavarovalnih premijah pa so ostali približno na enakem nivoju kot lani (indeks 100). Obračunana zavarovalna premija, oddana v pozavarovanje in sozavarovanje, je znašala 46,7 milijona evrov in je bila za 5 odstotkov višja kot lani. Prirast čistih prenosnih premij je dosegel 43,0 milijonov evrov, kar je 18 odstotkov več kot v enakem obdobju lani.

Čisti odhodki za škode (kosmati zneski škod, povečani za cenilne stroške, zmanjšani za pozavarovalni in sozavarovalni del in regresne terjatve ter popravljeni za spremembo kosmatih škodnih rezervacij, ki so korigirane za delež pozavarovateljev in sozavarovateljev na teh rezervacijah) v višini 295,2 milijona evrov so ostali približno na ravni preteklega leta (indeks 100). Pri premoženjskih zavarovanjih so bili nižji za 9 odstotkov, pri življenjskih zavarovanjih so se povečali za 16 odstotkov (predvsem zaradi pripojitve Skupne pokojninske družbe) in pri zdravstvenih zavarovanjih za 9 odstotkov. Obračunani deleži pozavarovateljev in sozavarovateljev v kosmatih škodah so se znižali za 6 odstotkov in so znašali 9,5 milijona evrov. Sprememba čistih škodnih rezervacij je znašala 2,1 milijona evrov (4,6 milijona v enakem obdobju lani). Odhodki iz izravnalne sheme dopolnilnih zdravstvenih zavarovanj so bili višji za 2 odstotka in so dosegli 3,9 milijona evrov.

Prihodki od finančnih sredstev so bili za 26 odstotkov višji in so dosegli 152,9 milijona evrov. Prihodki od finančnih sredstev v povezanih družbah so se močno povečali in so znašali 3,4 milijona evrov (leto prej 217 tisoč evrov) predvsem zaradi učinka pripojitve Skupne pokojninske družbe. Prihodki od ostalih finančnih sredstev v višini 96,9 milijona evrov so bili višji za 8 odstotkov, predvsem zaradi pripojitve Skupne pokojninske družbe in konsolidiranega poročanja donosov iz njihovih naložb. Visoko rast so dosegli čisti neiztrženi dobički naložb življenjskih zavarovancev, ki prevzemajo naložbeno tveganje v vrednosti 52,6 milijona evrov (indeks 166).

Finančni odhodki so znašali 68,3 milijona evrov in so bili višji za 146 odstotkov. Pri tem so odhodki od finančnih sredstev v povezanih družbah znašali 1,0 milijon evrov (indeks 104), odhodki od ostalih finančnih sredstev so se povečali za 186 odstotkov, na 46,4 milijona evrov, čiste neiztržene izgube naložb življenjskih zavarovalcev, ki prevzemajo naložbeno tveganje, pa so znašale 20,9 milijona evrov (indeks 197). Trajne slabitve so znašale 2,5 milijona evrov, v enakem obdobju lani pa 82 tisoč evrov.

Donosi od naložb (brez donosov naložb življenjskih zavarovalcev, ki prevzemajo naložbeno tveganje), so razlika med prihodki in odhodki od finančnih sredstev. Dosegli so 53,0 milijonov evrov in so bili 27 odstotkov nižji kot leto prej, predvsem zaradi rasti splošne ravni obrestnih mer, ki se odraža v nižjih cenah dolgoročnih dolžniških vrednostnih papirjev in popravku spremenjene tržne cene.

Donosi od finančnih naložb so bili nižji za 27 odstotkov predvsem zaradi rasti splošne ravni obrestnih mer ter posledično padca cen dolžniških vrednostnih papirjev.

Sprememba drugih zavarovalno-tehničnih rezervacij v višini 20,8 milijona evrov je nižja za 12 odstotkov, kar je predvsem posledica znižanja matematičnih rezervacij. **Sprememba zavarovalno-tehničnih rezervacij zavarovalcev, ki prevzemajo naložbeno tveganje**, je dosegla 19,0 milijonov evrov (indeks 124) zaradi povišanja vrednosti naložb, na katere je vezano premoženje teh zavarovanj. **Odhodki za bonuse in popuste** so znašali 3,4 milijona evrov, 16 odstotkov manj kot lani v enakem obdobju.

Obratovalni stroški (funkcionalni skupini stroški pridobivanja zavarovanj in drugi obratovalni stroški) so bili višji za 1 odstotek in so znašali 99,5 milijona evrov. Stroški pridobivanja zavarovanj so dosegli 67,0 milijonov evrov (indeks 99), drugi obratovalni stroški pa 32,6 milijona evrov (indeks 105).

Drugi zavarovalni prihodki so se znižali za 22 odstotkov in dosegli 4,6 milijona evrov. **Drugi prihodki** v višini 39,0 milijonov evrov so bili za 1 odstotek nižji kot preteklo leto. **Drugi zavarovalni odhodki** so znašali 8,5 milijona evrov (indeks 80) in **drugi odhodki** 34,4 milijona evrov (indeks 102).

Tabela: Posamezne postavke konsolidiranega izkaza poslovnega izida Skupine Triglav v obdobju 1-6 2015

	v EUR		
	1-6 2015	1-6 2014	Indeks
Čisti prihodki od zavarovalnih premij	418.161.855	406.661.184	103
Prihodki od finančnih sredstev	152.944.411	121.344.018	126
Drugi zavarovalni prihodki	4.599.300	5.923.279	78
Drugi prihodki	38.983.821	39.352.649	99
Čisti odhodki za škode	295.217.590	294.099.110	100
Sprememba drugih zavarovalno-tehničnih rezervacij	20.814.579	23.763.929	88
Sprememba zavarovalno-tehničnih rezervacij zavarovalcev, ki prevzemajo naložbeno tveganje	18.978.766	15.364.398	124
Odhodki za bonuse in popuste	3.363.256	4.025.150	84
Obratovalni stroški	99.534.455	98.472.348	101
Odhodki od finančnih sredstev in obveznosti	68.261.041	27.764.428	246
Drugi zavarovalni odhodki	8.515.226	10.648.719	80
Drugi odhodki	34.445.631	33.745.887	102
Poslovni izid pred obdavčitvijo	65.558.843	65.397.161	100
Davek od dohodka	11.977.775	9.118.381	131
Čisti poslovni izid obračunskega obdobja	53.581.068	56.278.780	95

5.1.2 Finančni položaj

Bilančna vsota Skupine Triglav je ob koncu prvega polletja 2015 znašala 3.587,3 milijona evrov in je bila za 10 odstotkov večja kot ob koncu leta 2014.

Celotna vrednost kapitala je bila 30. 6. 2015 za 3 odstotke nižja kot ob koncu leta 2014 in dosegla 665,7 milijona evrov. Delež kapitala v bilančni vsoti se je znižal za 2,5 odstotne točke, z 21,0 na 18,6 odstotka. Kapital lastnikov obvladujoče družbe je dosegel 654,4 milijona evrov, neobvladujoči delež kapitala pa 11,3 milijona evrov. Osnovni delniški kapital je ostal nespremenjen, znašal je 73,7 milijona evrov in je razdeljen na 22.735.148 navadnih delnic. Kapitalske rezerve v vrednosti 54,9 milijona evrov so nižje za 4 odstotke zaradi učinka nakupa neobvladujočega deleža družbe Triglav, Upravljanje nepremičnin. Rezerve iz dobička so znašale 300,1 milijona evrov in so ostale približno na ravni leta 2014 (indeks 100). Zaradi zmanjšanja vrednosti finančnih sredstev, razpoložljivih za prodajo, se je presežek iz prevrednotenja znižal za 23 odstotkov in dosegel 73,2 milijona evrov. Bilančni dobiček je dosegel 156,9 milijona evrov (indeks 98) in poleg čistega poslovnega izida poslovnega leta v višini 53,0 milijonov evrov (indeks 85), vključuje tudi 103,8 milijona evrov zadržanega čistega poslovnega izida (indeks 107).

Celotna vrednost kapitala je ob koncu prvega polletja 2015 znašala 665,7 milijona evrov.

Podrejene obveznosti so bile za 1 odstotek nižje kot ob koncu leta 2014. V bilančni vsoti so imele 0,8-odstotni delež in so znašale 27,8 milijona evrov.

Kosmate zavarovalno-tehnične rezervacije so se povečale za 14 odstotkov in dosegle 2.659,2 milijona evrov. Njihov delež v bilančni vsoti je za 2,9 odstotne točke višji kot ob koncu leta 2014, z 71,2 se je povečal na 74,1 odstotka. Matematične rezervacije so bile ob koncu prvega polletja za 18 odstotkov večje in so znašale 1.662,9 milijona evrov, rezervacije za kosmate prenosne premije pa so se povečale za 26 odstotkov. Kosmate škodne rezervacije in druge zavarovalno-tehnične rezervacije so se povečale za 2 odstotka v primerjavi s koncem leta 2014. Podrobneje o zavarovalno-tehničnih rezervacijah poročamo v *poglavju 4.3.5*.

Finančne obveznosti v vrednosti 72,3 milijona evrov so v primerjavi s koncem leta 2014 dosegle visoko rast (indeks 479). Povečale so se predvsem zaradi obveznosti za izplačilo dividend. V bilančni vsoti predstavljajo 2,0-odstotni delež.

Obveznosti iz poslovanja so bile za 6 odstotkov nižje kot ob koncu leta 2014 in so znašale 54,9 milijona evrov. Njihov delež v bilančni vsoti je 1,5-odstoten, 0,3 odstotne točke nižji kot ob koncu leta 2014. Obveznosti iz neposrednih zavarovalnih poslov so se povečale za 1 odstotek in so obsegale 15,8 milijona evrov. Obveznosti iz sozavarovanja in pozavarovanja v vrednosti 36,2 milijona evrov so ostale približno na enaki ravni, kot so bile ob koncu leta 2014, obveznosti za odmerjeni davek pa je bilo za 2,9 milijona evrov (indeks 45).

Druge rezervacije so znašale 19,0 milijonov evrov, 17 odstotkov več kot ob koncu leta 2014 (0,5-odstotni delež v strukturi sredstev). **Odložene obveznosti za davek** so dosegle 23,2 milijona evrov, kar je 25 odstotkov manj kot ob koncu leta 2014. V bilančni vsoti so predstavljale 0,6-odstotni delež. **Ostale obveznosti** so bile za 1 odstotek nižje, v strukturi sredstev so imele 1,8-odstotni delež in so znašale 65,1 milijona evrov.

Finančna sredstva so bila za 10 odstotkov večja kot ob koncu leta 2014 in ob koncu prvega polletja 2015 izkazana v višini 2.872,5 milijona evrov. Njihov delež v strukturi vseh sredstev se je povečal za 0,1 odstotne točke in dosegel 80,1 odstotka. Sredstva zavarovancev, ki prevzemajo naložbeno tveganje, so dosegla 479,5 milijona evrov (indeks 103), finančne naložbe pa 2.393,0 milijona evrov (indeks 111). Med finančnimi naložbami so naložbe v depozite in posojila obsegale 187,7 milijona evrov (indeks 144), naložbe v posesti do zapadlosti 258,9

milijona evrov (indeks 123), naložbe, razpoložljive za prodajo, so dosegle 1.612,6 milijona evrov (indeks 100) in naložbe, vrednotene po poštenu vrednosti prek poslovnega izida, 333,7 milijona evrov (indeks 163). Podrobneje o strukturi finančnih sredstev poročamo v *poglavju 4.3.6*.

Finančne naložbe v pridružene družbe so bile nižje za 6 odstotkov in so dosegle 9,7 milijona evrov (0,3-odstotni delež v strukturi sredstev). Znižanje teh naložb je rezultat povečanja lastniškega deleža in prevzema Skupne pokojninske družbe ter nove pridružene družbe Izletnik Celje.

Naložbene nepremičnine v vrednosti 95,6 milijona evrov so se znižale za 9 odstotkov v primerjavi s koncem leta in so imele 2,7-odstotni delež v strukturi vseh sredstev. Podrobneje o tem poročamo v *poglavju 4.3.6*.

Terjatve in odložene terjatve za davek so se povečale za 14 odstotkov in dosegle 230,8 milijona evrov (6,4-odstotni delež v strukturi sredstev). Največji delež med njimi predstavljajo terjatve iz neposrednih zavarovalnih poslov, ki so znašale 122,2 milijona evrov (indeks 141). Terjatve iz sozavarovanja in pozavarovanja so dosegle 41,0 milijonov evrov (indeks 99), druge terjatve 51,3 milijona evrov (indeks 98) in terjatve za odmerjeni davek 1,9 milijona evrov (indeks 104). Odložene terjatve za davek so znašale 14,5 milijona evrov (indeks 71).

Znesek zavarovalno-tehničnih rezervacij, prenesen pozavarovateljem iz pozavarovalnih pogodb, je znašal 86,3 milijona evrov. V primerjavi s stanjem na zadnji dan leta 2014 se je povečal za 21 odstotkov. Sredstev iz pozavarovalnih pogodb iz škodnih rezervacij je bilo za 58,4 milijona evrov in iz prenosnih premij 27,9 milijona evrov.

Opredmetena osnovna sredstva so ostala na približno enaki ravni kot so bila ob koncu leta 2014 (indeks 100) in so znašala 123,6 milijona evrov (3,4-odstotni delež v strukturi sredstev). **Neopredmetena sredstva** v vrednosti 79,0 milijonov evrov so se povečala za 10 odstotkov. V strukturi vseh sredstev so predstavljala 2,2-odstotni delež.

Denar in denarni ustrezniki so znašali 70,1 milijona evrov (indeks 307) in **druga sredstva** 9,7 milijona evrov (indeks 115).

Nekratkoročna sredstva, namenjena za prodajo, so dosegla 9,9 milijona evrov in so za 76 odstotkov nižja kot ob koncu leta 2014 predvsem zaradi prodaje Triglav Pojišt'ovne.

Tabela: Posamezne postavke konsolidirane bilance stanja Skupine Triglav na 30. 6. 2015

	v EUR		
	30. 6. 2015	31. 12. 2014	Indeks
Sredstva			
Neopredmetena sredstva	78.989.635	71.770.468	110
Opredmetena osnovna sredstva	123.591.624	123.668.545	100
Naložbene nepremičnine	95.592.796	104.861.479	91
Finančne naložbe v pridruženih družbah	9.746.932	10.371.335	94
Finančna sredstva	2.872.482.600	2.619.376.329	110
Znesek zavarovalno-tehničnih rezervacij, prenesen pozavarovateljem	86.343.669	71.147.717	121
Sredstva iz finančnih pogodb	0	0	
Terjatve in odložene terjatve za davek	230.807.707	202.282.704	114
Druga sredstva	9.730.030	8.469.465	115
Denar in denarni ustrezniki	70.121.415	22.858.388	307
Nekratkoročna sredstva, namenjena za prodajo	9.878.143	40.621.574	24
Skupaj sredstva	3.587.284.551	3.275.428.004	110
Kapital in obveznosti			
Kapital	665.707.259	688.140.771	97
Podrejene obveznosti	27.813.164	28.065.416	99
Zavarovalno-tehnične rezervacije	2.181.200.276	1.874.756.014	116
Zavarovalno-tehnične rezervacije v korist življenjskih zavarovancev, ki prevzemajo naložbeno tveganje	478.019.415	458.899.160	104
Druge rezervacije	18.995.046	16.212.456	117
Odložene obveznosti za davek	23.162.748	30.752.195	75
Obveznosti iz finančnih pogodb	0	0	
Druge finančne obveznosti	72.325.572	15.084.019	479
Obveznosti iz poslovanja	54.928.917	58.533.223	94
Ostale obveznosti	65.132.154	65.641.719	99
Obveznosti, vezane na nekratkoročna sredstva v posesti za prodajo	0	39.343.031	0
Skupaj kapital in obveznosti	3.587.284.551	3.275.428.004	110

5.2 Zavarovalnica Triglav

5.2.1 Finančni rezultat

V prvem polletju letošnjega leta je Zavarovalnica Triglav poslovala dobro in dosegla **39,9 milijona evrov čistega dobička**, 7 odstotkov manj kot v enakem obdobju lani. **Poslovni izid pred obdavčitvijo** v višini 50,2 milijona evrov je ostal na ravni preteklega leta (indeks 100).

Zavarovalnica Triglav je dosegla 39,9 milijona evrov čistega dobička.

Čisti prihodki od zavarovalnih premij so bili za 1 odstotek nižji kot leto prej in so dosegli 261,2 milijona evrov. Čisti prihodki premoženjskih zavarovalnih premij so se znižali za 4 odstotke, medtem, ko so se pri življenjskih zavarovalnih premijah povečali za 5 odstotkov. Obračunane kosmate zavarovalne premije za deleže iz pozavarovanja in sozavarovanja so znašale 43,7 milijona evrov in so bile za 7 odstotkov višje kot preteklo leto. Prirast čistih prenosnih premij je znašal 29,0 milijonov evrov, kar je 3 odstotke manj kot leto prej.

Čisti odhodki za škode so v opazovanem obdobju izkazani v višini 186,4 milijona evrov in so za 5 odstotkov nižji kot leto prej. Pri premoženjskih zavarovanjih so se znižali za 13 odstotkov, pri življenjskih zavarovanjih pa so se povečali za 7 odstotkov. Obračunani deleži pozavarovateljev in sozavarovateljev v kosmatih škodah so bili višji za 1 odstotek in dosegli 10,4 milijona evrov. V prvem polletju so se čiste škodne rezervacije povečale za 1,8 milijona evrov, kar je 79 odstotkov manj kot lani.

Obratovalni stroški (funkcionalni skupini stroški pridobivanja zavarovanj in drugi obratovalni stroški) so bili nižji za 1 odstotek in so znašali 69,2 milijona evrov. Stroški pridobivanja zavarovanj so dosegli 50,1 milijona evrov (indeks 99) in drugi obratovalni stroški 19,0 milijonov evrov (indeks 99).

Prihodki od finančnih sredstev so bili za 28 odstotkov višji in so dosegli 139,4 milijona evrov. Pri premoženjskih zavarovanjih so dosegli 39,8 milijona evrov (indeks 167) in pri življenjskih zavarovanjih 99,6 milijona evrov (indeks 117). Prihodki od finančnih sredstev v povezanih družbah so zaradi dividende odvisne družbe dosegli visoko rast (indeks 1.408) in so znašali 19,4 milijona evrov. Za 9 odstotkov so se znižali prihodki od ostalih finančnih sredstev v višini 70,0 milijonov evrov, visoko rast pa so dosegli čisti neiztrženi dobički naložb življenjskih zavarovancev, ki prevzemajo naložbeno tveganje v vrednosti 50,0 milijonov evrov (indeks 162). **Finančni odhodki** so znašali 73,4 milijona evrov in so bili za 211 odstotkov višji. Predvsem zaradi trajnih slabitev dveh odvisnih družb so se odhodki od finančnih sredstev v povezanih družbah povečali na 20,5 milijona evrov (lani so znašali 3 tisoč evrov). Odhodki od ostalih finančnih sredstev so se povečali za 144 odstotkov, na 33,0 milijonov evrov, in čiste neiztržene izgube naložb življenjskih zavarovalcev, ki prevzemajo naložbeno tveganje, za 98 odstotkov, na 19,9 milijona evrov.

Donosi od naložb (brez donosov naložb življenjskih zavarovancev, ki prevzemajo naložbeno tveganje), so razlika med prihodki in odhodki od finančnih sredstev. Dosegli so 35,9 milijona evrov in so bili za 44 odstotkov nižji kot leto prej, kar je predvsem posledica manjšega učinka iz naslova spremembe poštene vrednosti finančnih instrumentov zaradi rasti splošne ravni obrestnih mer in nižjih obrestnih prihodkov, ki pa so posledica investiranja sredstev v okolju nizkih obrestnih mer. Iz naslova dobičkov pri prodajah finančnih instrumentov smo beležili pozitiven neto učinek, saj so zahtevani donosi še vedno na nizkih ravneh.

Donosi od finančnih naložb so bili za 44 odstotkov nižji kot leto prej predvsem zaradi nižjih obrestnih prihodkov in negativnega učinka iz naslova spremembe poštene vrednosti finančnih instrumentov.

Sprememba drugih zavarovalno-tehničnih rezervacij je dosegla 10,9 milijona evrov (indeks 46). Sprememba matematičnih rezervacij je pri tem dosegla 9,6 milijona evrov (indeks 41), sprememba drugih rezervacij pa 1,3 milijona evrov (indeks 479). **Sprememba zavarovalno-tehničnih rezervacij zavarovancev, ki prevzemajo naložbeno tveganje** je obsegala 16,9 milijona evrov, kar je 15 odstotkov več kot lani. Razlog za njihovo povečanje je v povišanju vrednosti naložb, na katere je vezano premoženje teh zavarovanj. **Odhodki za bonuse in popuste** so znašali 2,3 milijona evrov (indeks 67).

Drugi zavarovalni prihodki so se povečali za 1 odstotek in dosegli 9,9 milijona evrov, od tega so prihodki od provizij znašali 7,4 milijona evrov (indeks 96). **Drugi prihodki** v višini 3,6 milijona evrov so bili ravno tako večji, in sicer za 3 odstotke. **Drugi zavarovalni odhodki** je bilo za 3,8 milijona evrov (indeks 74) in **drugih odhodkov** za 0,9 milijona evrov (indeks 156).

Tabela: Posamezne postavke izkaza poslovnega izida Zavarovalnice Triglav za obdobje 1-6 2015

	v EUR		
	1-6 2015	1-6 2014	Indeks
Čisti prihodki od zavarovalnih premij	261.182.610	264.846.011	99
Prihodki od finančnih sredstev	139.361.869	108.991.068	128
Drugi zavarovalni prihodki	9.901.397	9.845.937	101
Drugi prihodki	3.642.649	3.546.859	103
Čisti odhodki za škode	186.423.905	195.385.024	95
Sprememba drugih zavarovalno-tehničnih rezervacij	10.889.817	23.896.992	46
Sprememba zavarovalno-tehničnih rezervacij zavarovancev, ki prevzemajo naložbeno tveganje	16.924.922	14.682.714	115
Odhodki za bonuse in popuste	2.331.001	3.473.244	67
Obratovalni stroški	69.175.960	70.107.399	99
Odhodki od finančnih sredstev in obveznosti	73.374.073	23.557.491	311
Drugi zavarovalni odhodki	3.796.694	5.150.242	74
Drugi odhodki	937.814	601.630	156
Poslovni izid pred obdavčitvijo	50.234.338	50.375.139	100
Odhodek za davek	10.382.608	7.514.404	138
Čisti poslovni izid obračunskega obdobja	39.851.730	42.860.735	93

5.2.2 Finančni položaj

Bilančna vsota Zavarovalnice Triglav je ob koncu prvega polletja 2015 znašala 2.797,7 milijona evrov in je bila za 3 odstotke večja kot ob koncu leta 2014.

Celotna vrednost kapitala je bila 30. 6. 2015 za 7 odstotkov nižja kot ob koncu leta 2014 in je dosegla 508,6 milijona evrov. Delež kapitala v bilančni vsoti se je znižal za 1,8 odstotne točke in dosegel 18,2 odstotka. Osnovni delniški kapital v višini 73,7 milijona evrov je ostal nespremenjen in je razdeljen na 22.735.148 navadnih delnic. Kapitalske rezerve so dosegle 53,4 milijona evrov, rezerve iz dobička pa 282,0 milijonov evrov in se v primerjavi s koncem leta 2014 niso spremenile. Zaradi zmanjšanja vrednosti finančnih sredstev, razpoložljivih za prodajo, se je presežek iz prevrednotenja znižal za 28 odstotkov in dosegel 52,4 milijona evrov. Zadržani čisti poslovni izid je znašal 7,2 milijona evrov in je za 81 odstotkov nižji kot ob koncu leta 2014 zaradi izplačila dividend. Čisti poslovni izid poslovnega leta višini 39,9 milijona evrov je za 72 odstotkov večji kot ob koncu leta 2014.

Celotna vrednost kapitala je bila v primerjavi s koncem leta 2014 nižja za 7 odstotkov.

Podrejene obveznosti v višini 30,0 milijonov evrov so ostale na enaki ravni kot so bile ob koncu leta 2014 (indeks 100).

Med viri so se **kosmate zavarovalno-tehnične rezervacije** povečale za 3 odstotke in dosegle 2.124,9 milijona evrov. Njihov delež v bilančni vsoti je za 0,3 odstotne točke višji kot ob koncu leta 2014, s 75,7 se je povečal na 76,0 odstotkov. Podrobneje o strukturi kosmatih zavarovalno-tehničnih rezervacij poročamo v poglavju 4.4.5.

Finančne obveznosti v višini 58,6 milijona evrov so v primerjavi s koncem leta 2014 dosegle visoko rast (indeks 3.457). Povečale so se predvsem zaradi obveznosti za izplačilo dividend. V bilančni vsoti predstavljajo 2,1-odstotni delež.

Obveznosti iz poslovanja so bile za 7 odstotkov nižje kot ob koncu leta 2014 in dosegle 23,9 milijona evrov. V bilančni vsoti imajo 0,9-odstotni delež (enako kot ob koncu leta 2014). Obveznosti iz neposrednih zavarovalnih poslov so se znižale za 4 odstotke in znašajo 10,2 milijona evrov. Za 11 odstotkov so se povečale obveznosti iz sozavarovanja in pozavarovanja,

znašale so 11,5 milijona evrov. Obveznosti za odmerjeni davek je bilo za 2,2 milijona evrov (indeks 46).

Druge rezervacije so znašale 10,0 milijonov evrov, 2 odstotka več kot ob koncu leta 2014. **Odložene obveznosti za davek** so dosegle 12,2 milijona evrov (indeks 94). **Ostale obveznosti** so bile za 20 odstotkov nižje, v strukturi sredstev so imele 1,1-odstotni delež in so znašale 29,6 milijona evrov.

Finančna sredstva so bila za 1 odstotek nižja kot ob koncu leta 2014 in ob koncu prvega polletja 2015 izkazana v višini 2.221,6 milijona evrov. Njihov delež v strukturi vseh sredstev se je znižal za 2,9 odstotne točke in dosegel 79,4 odstotka. Sredstva zavarovancev, ki prevzemajo naložbeno tveganje, so dosegla 461,3 milijona evrov, finančne naložbe pa 1.760,3 milijona evrov. Med finančnimi naložbami so naložbe v depozite in posojila obsegale 115,7 milijona evrov, naložbe v posesti do zapadlosti 182,1 milijona evrov, naložbe, razpoložljive za prodajo, 1.286,2 milijona evrov in naložbe, vrednotene po pošteni vrednosti preko poslovnega izida, 176,3 milijona evrov. Podrobneje o strukturi finančnih sredstev poročamo v *poglavju 4.4.6*.

Finančne naložbe v odvisne in pridružene družbe so se povečale za 10 odstotkov. V sestavi sredstev so s 158,6 milijona evrov predstavljale 5,7-odstotni delež. Finančne naložbe v odvisnih družbah so znašale 151,6 milijona evrov in so bile za 13 odstotkov višje, finančne naložbe v pridružene družbe so dosegle 7,1 milijona evrov in so se znižale za 32 odstotkov. Na povišanje finančnih naložb v odvisne družbe je vplivala dokapitalizacija družb Triglav INT, d.d., in Triglav, Upravljanje nepremičnin, d.d., ter povečanje lastniškega deleža in prevzem Skupne pokojninske družbe. Povečanje lastniškega deleža in prevzem Skupne pokojninske je posledično vplival na zmanjšanje finančnih naložb v pridružene družbe.

Naložbene nepremičnine so se povišale za 47 odstotkov in dosegle 55,9 milijona evrov. V strukturi vseh sredstev so imele 2,0-odstotni delež. Podrobneje o tem poročamo v *poglavju 4.4.6*.

Terjatve in odložene terjatve za davek so se povečale za 22 odstotkov in dosegle 115,1 milijona evrov (4,1-odstotni delež). Največji delež med njimi predstavljajo terjatve iz neposrednih zavarovalnih poslov, ki so znašale 89,2 milijona evrov (indeks 145). Terjatve iz pozavarovanja in sozavarovanja so dosegle 7,5 milijona evrov (indeks 113) in druge terjatve 18,4 milijona evrov (indeks 69). Odloženih terjatev za davek v prvem polletju letošnjega leta ni bilo.

Znesek zavarovalno-tehničnih rezervacij, prenesen pozavarovateljem iz pozavarovalnih pogodb, je znašal 89,5 milijona evrov. V primerjavi s stanjem na zadnji dan leta 2014 se je povečal za 19 odstotkov. Sredstev iz pozavarovalnih pogodb iz škodnih rezervacij je bilo za 63,9 milijona evrov (indeks 104) in iz prenosnih premij 25,6 milijona evrov (indeks 182).

Opredmetena osnovna sredstva so predstavljala 2,3-odstotni delež v sestavi sredstev in dosegla 64,8 milijona evrov (indeks 99). **Neopredmetena sredstva** so znašala 60,9 milijona evrov (indeks 112) in so imela 2,2-odstotni delež.

Denar in denarni ustrezniki so znašali 28,0 milijonov evrov (indeks 496) in **druga sredstva** 3,3 milijona evrov (indeks 94).

Tabela: Posamezne postavke bilance stanja Zavarovalnice Triglav na 30. 6. 2015

	v EUR		
	30. 6. 2015	31. 12. 2014	Indeks
Sredstva			
Neopredmetena sredstva	60.852.781	54.373.723	112
Opredmetena osnovna sredstva	64.784.347	65.143.015	99
Naložbene nepremičnine	55.878.553	37.972.458	147
Finančne naložbe v odvisnih in pridruženih družbah	158.624.555	144.226.398	110
Finančna sredstva	2.221.594.295	2.240.384.294	99
Znesek zavarovalno-tehničnih rezervacij, prenesen pozavarovateljem	89.505.503	75.325.351	119
Terjatve in odložene terjatve za davek	115.135.489	94.732.452	122
Druga sredstva	3.264.312	3.458.592	94
Denar in denarni ustrezniki	28.036.198	5.650.669	496
Skupaj sredstva	2.797.676.033	2.721.266.951	103
Kapital in obveznosti			
Kapital	508.563.302	544.000.468	93
Podrejene obveznosti	29.962.472	29.958.540	100
Zavarovalno-tehnične rezervacije	1.665.035.620	1.617.090.395	103
Zavarovalno-tehnične rezervacije v korist življenjskih zavarovancev, ki prevzemajo naložbeno tveganje	459.877.371	442.952.449	104
Druge rezervacije	10.010.130	9.807.734	102
Odložene obveznosti za davek	12.150.722	12.973.041	94
Druge finančne obveznosti	58.557.173	1.693.909	3.457
Obveznosti iz poslovanja	23.909.333	25.833.367	93
Ostale obveznosti	29.609.910	36.957.048	80
Skupaj kapital in obveznosti	2.797.676.033	2.721.266.951	103

6. UPRAVLJANJE S TVEGANJI

6.1 Upravljanje s tveganji v prvem polletju leta 2015

Prvo polletje leta 2015 je zaznamovalo spremenljivo okolje. Na začetku obdobja je na finančnih trgih prevladoval predvsem strah pred deflacijo v evro območju, ki bi vodila v ponovno recesijo območja. Ob šibki gospodarski rasti držav, ki si še vedno niso opomogle od dolžniške krize, je Evropska centralna banka (v nadaljevanju ECB) razširila svoj program pomoči gospodarstvu in naznanila kvantitativno sproščanje oziroma nakupe obveznic. Sledila je rast vseh pomembnejših tečajev, ki so dosegli rekordne vrednosti. V tem obdobju je Švica celo postala prva država, ki je ob izdaji 10-letne obveznice prodala z negativno obrestno mero. Rast trgov je nato proti koncu obdobja prekinilo neuspešno večmesečno pogajanje grške vlade z upniki.

Glavne vire naložbenega tveganja predstavljajo nizke obrestne mere, makroekonomska in fiskalna neravnovesja.

Na finančne trge in gospodarstva po svetu trenutno najbolj vplivajo politike centralnih bank, ki poskušajo doseči gospodarsko rast. Med najbolj aktivnimi je s svojim zelo obširnim programom pomoči ravno ECB. V tem obdobju je izvedla četrti del programa TLTRO, v katerem je bankam ponudila več milijardna posojila po zelo ugodnih obrestnih merah. Poleg tega ECB trenutno vodi politiko negativnih obrestnih mer, da bi dodatno spodbudila banke h kreditiranju, saj morajo tako banke dejansko plačevati obresti ECB, če želijo pri njej imeti denar. S programom kvantitativnega sproščanja ECB mesečno odkupuje okoli 60 milijard evrov vrednostnih papirjev, kar bo trajalo vse do septembra 2016. Skupna vrednost odkupov bo znašala okoli 1.100 milijard evrov. Poleg tega ECB sporoča prihodnje smernice oziroma svoje aktivnosti v bližnji prihodnosti z namenom zmanjšanja negotovosti na trgih in povečanja gospodarske rasti. Prvi znaki uspešnosti njene celotne pomoči se že kažejo, saj je po nekaj letih obseg kreditiranja bank v evro območju pričel rasti, inflacija pa je zopet pozitivna.

Četrtoletje so zaznamovala tudi geopolitična tveganja. Po tem, ko je Grčija dobila novo vlado, se je ta več mesecev pogajala s kreditorji za morebitno dodatno pomoč. Do konca polletja Grčija še vedno ni dosegla dogovora s posojilodajalci, njeno gospodarstvo, predvsem pa finančni sistem, so že začeli čutiti negativne posledice zaradi nedoseženega dogovora. Končni razplet bo vsekakor močno vplival na finančne trge in tudi druga svetovna gospodarstva. Med geopolitičnimi tveganji je še vedno prisotno tveganje, povezano z Rusijo, ki pa se je vsaj deloma zmanjšalo s podpisom sporazuma med Rusijo in Ukrajino. Slovenijo je v tem obdobju zaznamovalo nadaljevanje reform, postopki privatizacije in fiskalne konsolidacije.

Največje bonitetne hiše so ob koncu preteklega leta in v začetku leta 2015 obdržale kreditno oceno Slovenije. S&P je Sloveniji ponovno dodelil oceno »A-« s stabilno napovedjo, agencija Moody's pa je dvignila bonitetno oceno Slovenije z »Ba1« na »Baa3« in obete za prihodnje opredelila kot stabilne. Pri tem je dodala komentar, da se je politično okolje v Sloveniji stabiliziralo, kar poveča verjetnost realizacije prihodnji ekonomskih in fiskalnih reform. Agencija Fitch je ohranila bonitetno oceno na nivoju »BBB+« in pri tem negativne obete spremenila v stabilne. O bonitetni oceni Skupine Triglav podrobneje poročamo v poglavju 3.3 *Bonitetna ocena*.

Skupina Triglav, predvsem pa Zavarovalnica Triglav, je med večjimi investitorji na trgu slovenskega državnega dolga, zato smo precej izpostavljeni finančnim tveganjem slovenskega gospodarstva. Še vedno posebno pozornost posvečamo izpostavljenosti kreditnemu tveganju ter vzdrževanju primerne strukture sredstev in obveznosti. V prvem četrtoletju letošnjega leta je izpostavljenost slovenskim državnim obveznicam izkazala pozitiven vpliv na donose naših

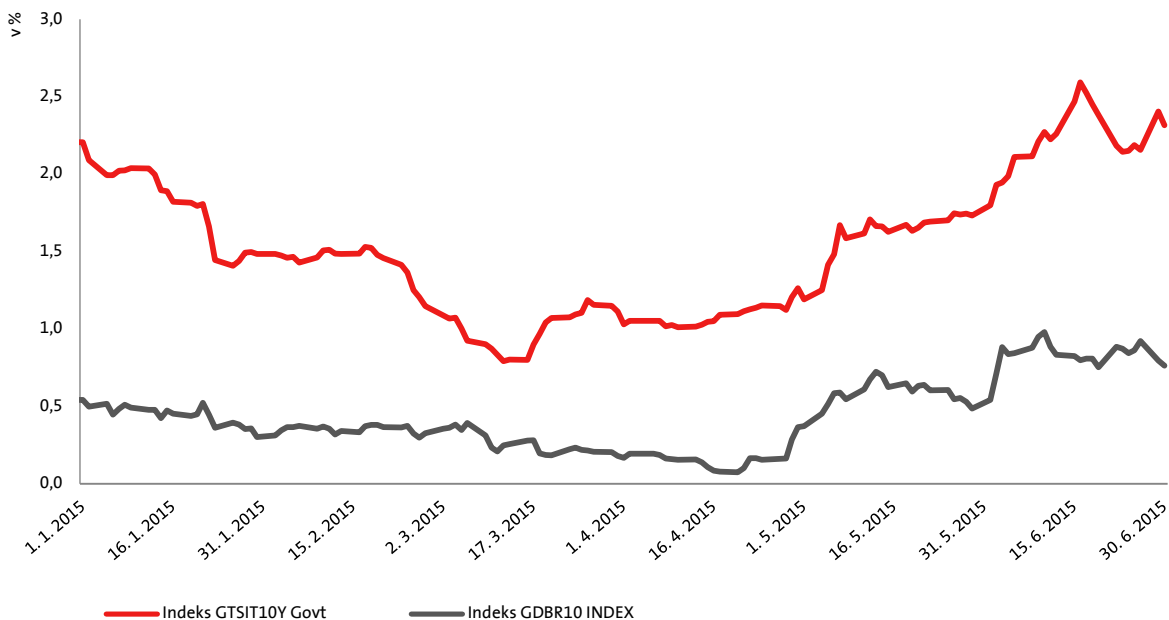
portfeljev. To je posledica znižanja zahtevanih donosov vseh držav obveznic EU in kvantitativnega sproščanja ECB. V drugem četrtletju pa so se kreditni pribitki na slovenske obveznice zopet pričeli povečevati, tako kot za vse druge države evro območja. Kljub temu tudi v letu 2015 pozorno spremljamo izpostavljenost dolžniškemu papirju držav evro območja. Ne glede na pozitivne razmere na trgih še naprej spremljamo njihov vpliv na usklajenost sredstev in obveznosti ter po potrebi prilagajamo naložbeno politiko kritnih skladov in kritnega premoženja. Pri izvajanju slednjega upoštevamo tudi rezultate različnih kapitalskih modelov, kot tudi rezultate obremenitvenih testov.

Zavarovalnica in Skupina Triglav upravljata tveganja s pomočjo definirane pripravljenosti za obseg izpostavljenosti tveganjem, ki določa krovne omejitve izpostavljenosti pomembnim tveganjem. Za potrebe upravljanja in poročanja o tveganjih smo že v preteklem letu implementirali programsko opremo za spremljanje in poročanje o tveganjih po zahtevah direktive Solventnost II. Ostale informacije, navedene v poglavju o upravljanju tveganj v letnem poročilu za leto 2014, ostajajo veljavne.

6.2 Bistvene vrste tveganj v prvem polletju leta 2015 in v bližnji prihodnosti

V začetku polletja se je nadaljeval trend zniževanja zahtevanih donosov na obveznice evropskih držav iz preteklega leta. Znižali so se tudi zahtevani donosi na slovenske obveznice. Razlog je v uspešnem izvajanju reform v Sloveniji, izboljšanju gospodarskih kazalcev v celotnem evrskem območju in tudi v monetarni politiki ECB. Negotovost in s tem tudi višje kreditne pribitke so na finančne trge zopet prinesla pogajanja z Grčijo, kot je razvidno v spodnjem grafu.

Graf: Prikaz gibanja generičnih indeksov zahtevanih donosov na desetletne obveznice Slovenije (GTSIT) in Nemčije (GDBR) v prvem polletju leta 2015

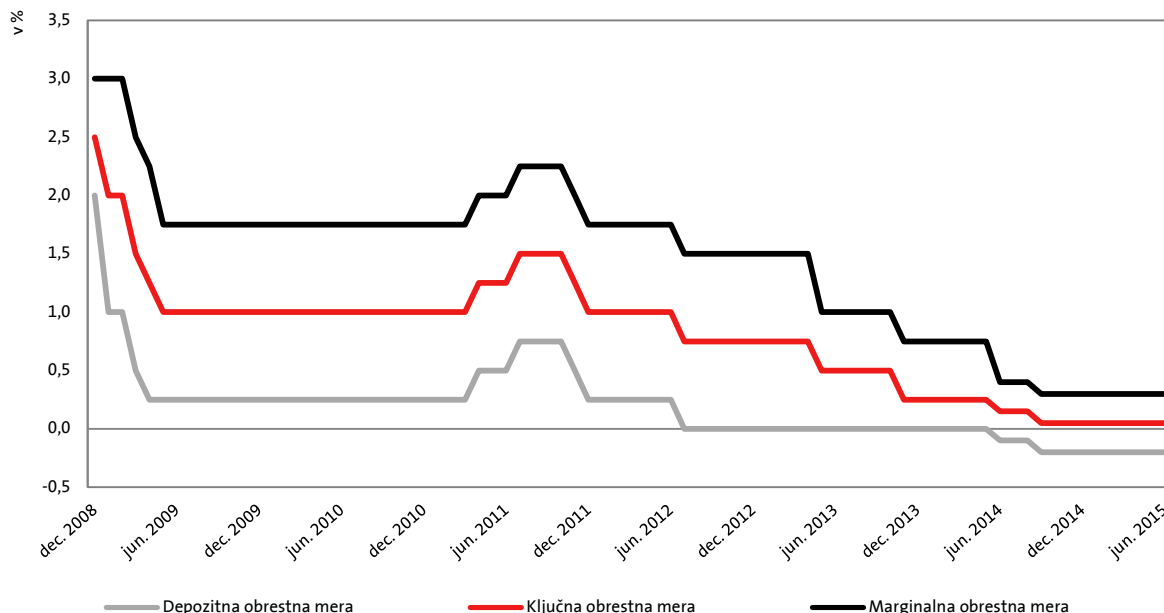


Vir: Bloomberg

Eno izmed ključnih tveganj, ki smo mu izpostavljeni, je okolje nizkih obrestnih mer. S pričetkom dolžniške krize so se cene visokokakovostnih obveznic močno dvignile, posledično so se znižali donosi na tovrstne vrednostne papirje, ki predstavljajo velik del portfeljev zavarovalnic. Začetek kvantitativnega sproščanja ECB v začetku prvega polletja 2015 je še dodatno dvignil cene obveznic in ustvaril dodaten pritisk na znižanje zahtevanih donosov. Portfelji zavarovalnic so

tako ustvarili pozitivne kapitalske donose z obveznicami, sedaj pa težje ustvarjajo naložbene donose v takem okolju. Okolje nizkih obrestih mer bo, glede na napovedi ECB, njeno politiko nizkih obrestnih mer in kvantitativnega sproščanja, po vsej verjetnosti prisotno še nekaj časa, naše poslovanje pa smo že pričeli prilagajati k tovrstnemu okolju.

Graf: Gibanje ključnih obrestnih mer ECB (v %)



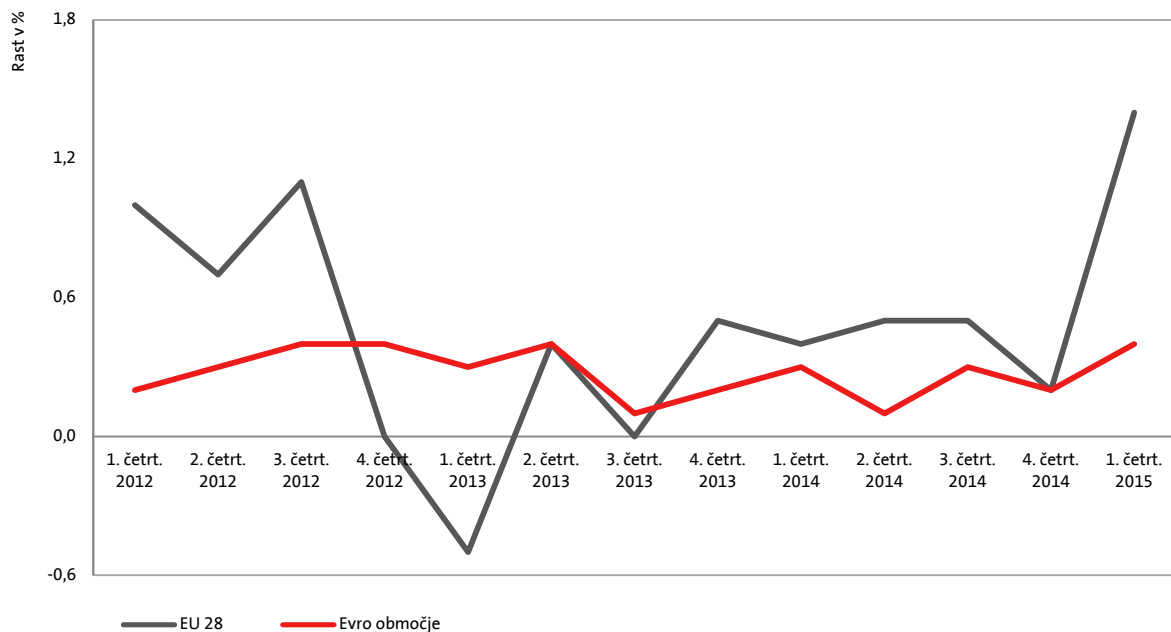
Vir: ECB

Na ravni Slovenije so se po sanaciji bank, privatizaciji večih podjetij in uspešnem začetku izvajanja reform zmanjšala naložbena tveganja. Z uspešnim delovanjem vlade so se znižala tudi politična tveganja. V povezavi s Slovenijo še vedno ostajajo tveganja, povezana z vzdržnostjo fiskalne politike oziroma s proračunskim primanjkljajem in z zaskrbljujočo rastjo zadolženosti države. Na ravni EU ostaja velika negotovost povezana z dolžniško krizo v Grčiji, kjer je, poleg visokega političnega tveganja, prisotno tudi visoko tveganje izstopa Grčije iz evro območja. Na morebitno znižanje tveganja deflacije in doseganje dolgotrajno vzdržne gospodarske rasti EU bo najbolj vplivala uspešnost kvantitativnega sproščanja ECB in dokončni rezultat pogajanj z Grčijo. Na gospodarstva in finančne trge EU pa bo vplivalo tudi pričakovano zviševanje obrestnih mer centralne banke v ZDA proti koncu leta 2015.

Največja tveganja v bližnji prihodnosti predstavljajo nizke obrestne mere, geopolitična in makroekonomska tveganja oziroma fiskalna neravnovesja.

Poleg nizkih obrestnih mer na poslovanje Skupine Triglav vpliva tudi kreditno tveganje (tveganje nesposobnosti plačila nasprotne stranke) državnih vrednostnih papirjev, pomembno pa je tudi tveganje spremembe kreditnih pribitkov. Na sredstva in obveznosti družb v Skupini Triglav bo dodatno vplival razvoj ekonomskega okolja, ki se izboljšuje, vendar ostaja šibko. Na tem delu se predvsem izpostavljam tveganju zmanjševanja povpraševanja po zavarovalnih produktih, tveganju neplačila premije in pa tveganjem, povezanim s selekcijo v zavarovanje prevzetih rizikov.

Graf: Prikaz gibanja BDP evro območja in EU 28 glede na predhodno obdobje (v %)



Vir: Eurostat

Pomembno tveganje za Zavarovalnico Triglav ostaja tveganje katastrof (naravnih ali povzročenih zaradi človeškega faktorja), ki se lahko negativno odrazi predvsem na portfelju premoženjskih zavarovanj.

Posebno pozornost bomo zato še naprej namenjali upravljanju s tveganjem sredstev in obveznosti kritnih skladov in kritnega premoženja, upravljanju s kapitalom in kapitalsko ustreznostjo ter ustreznosti pozavarovalnega programa.

6.3 Notranja revizija

Služba notranje revizije je v prvem polletju delovala skladno s svojim letnim in operativnim programom dela. Izvedla je 10 notranjerevizijskih pregledov na različnih področjih poslovanja zavarovalnice in 1 notranjerevizijski pregled v eni odvisni družbi. O izsledkih je poročala vodstvu revidiranih področij in Upravi.

Poleg tega je Služba izvajala tudi neformalne svetovalne aktivnosti, naloge izboljševanja kakovosti notranjerevizijskega delovanja, spremljala uresničevanje priporočil notranjih in zunanjih revizorjev ter o svojem delu poročala Upravi, Revizijski komisiji in Nadzornemu svetu.

7. UPRAVLJANJE ČLOVEŠKIH VIROV V SKUPINI TRIGLAV

7.1 Število zaposlenih

V Skupini Triglav je bilo na 30. 6. 2015 zaposlenih 5.390 delavcev ali 16 manj kot ob koncu leta 2014. Število zaposlenih je manjše predvsem zaradi prodaje Triglav Pojišt'ovne. Največje povečanje števila zaposlenih beležijo Triglav Osiguranje, Beograd, zaradi krepitev notranje prodajne mreže, TRI-LIFE, Zagreb in TRI-PRO BH, Sarajevo, ter zaradi pripojitve Skupne pokojninske družbe.

Tabela: Število zaposlenih po družbah v Skupini Triglav na dan 30. 6. 2015

Družbe Skupine Triglav	Število zaposlenih		Razlika
	30. 6. 2015	31. 12. 2014	2015-2014
Zavarovalnica Triglav, d.d., Ljubljana	2.363	2.365	-2
Pozavarovalnica Triglav Re, d.d., Ljubljana	45	45	0
Triglav, Zdravstvena zavarovalnica, d.d., Koper	84	84	0
Skupna pokojninska družba, d.d., Ljubljana	18		18
Triglav Osiguranje, d.d., Zagreb	512	507	5
Triglav Osiguranje, d.d., Sarajevo	245	246	-1
Triglav Pojišt'ovna, a.s., Brno		126	-126
Lovčen Osiguranje, a.d., Podgorica	265	271	-6
Triglav Osiguranje, a.d.o., Beograd	518	460	58
Triglav Osiguranje, a.d., Banja Luka	80	78	2
Triglav Osiguruvanje, a.d., Skopje	251	256	-5
Lovčen životna osiguranja, a.d., Podgorica	13	14	-1
Triglav Skladi, d.o.o., Ljubljana	42	43	-1
Triglav Avtoservis, d.o.o., Ljubljana	27	28	-1
Triglav Svetovanje, d.o.o., Domžale	78	74	4
Triglav Naložbe, d.d., Ljubljana	4	5	-1
Slovenijales, d.d., Ljubljana	124	125	-1
Golf Arboretum, d.o.o., Volčji potok	10	10	0
Triglav, Upravljanje nepremičnin, d.d., Ljubljana	22	22	0
TRI-LIFE, d.o.o., Zagreb	20	1	19
TRI-PRO BH, d.o.o., Sarajevo	35	25	10
Unis automobili i dijelovi, d.o.o., Sarajevo	29	29	0
Autocentar BH, d.o.o., Sarajevo	56	52	4
Triglav INT, d.d., Ljubljana	25	21	4
Sarajevostan, d.d., Sarajevo	120	122	-2
Triglav Auto, d.o.o., Banja Luka			0
Lovčen Auto, a.d., Podgorica	109	104	5
Avričo, d.o.o., Nova Gorica	207	205	2
Integral Notranjska, d.o.o., Cerknica	16	16	0
Integral Zagorje, d.o.o., Zagorje ob Savi	45	46	-1
Integral Stojna Kočevje, d.o.o., Kočevje	27	26	1
Alptours, d.o.o., Bovec			0
Skupaj	5.390	5.406	-16

7.2 Izobrazbena struktura zaposlenih

V izobrazbeni strukturi se je v primerjavi s koncem leta 2014 povečal delež zaposlenih z višješolsko in nižjo izobrazbo, zmanjšal pa delež zaposlenih s srednješolsko izobrazbo.

Tabela: Struktura zaposlenih v Skupini Triglav na dan 30. 6. 2015 in 31. 12. 2014 glede na stopnjo izobrazbe

Stopnja izobrazbe	Zaposleni na 30. 6. 2015		Zaposleni na 31. 12. 2014	
	Število	Delež (v %)	Število	Delež (v %)
I.-IV. stopnja	1.423	26,4 %	1.401	25,9 %
V. stopnja	1.494	27,7 %	1.552	28,7 %
VI. stopnja	619	11,5 %	593	11,0 %
VII. stopnja	1.669	31,0 %	1.676	31,0 %
Magistri in doktorji	185	3,4 %	184	3,4 %
Skupaj	5.390	100,0 %	5.406	100,0 %

IZJAVA O ODGOVORNOSTI POSLOVODSTVA

Uprava potrjuje računovodske izkaze za obdobje od 1. 1. 2015 do 30. 6. 2015 in uporabljene računovodske usmeritve ter pojasnila k računovodskim izkazom.

Uprava je odgovorna za pripravo medletnega poročila tako, da le-to predstavlja resničen in pošten prikaz sredstev in obveznosti, finančnega položaja in poslovnega izida Skupine Triglav in Zavarovalnice Triglav, d.d., za obdobje od 1. 1. 2015 do 30. 6. 2015 v skladu z Mednarodnimi standardi računovodskega poročanja, ki jih je sprejela EU.

Uprava potrjuje, da so bile ustrezno uporabljene računovodske usmeritve ter da so bile računovodske ocene izdelane po načelu previdnosti in dobrega gospodarjenja. Uprava tudi potrjuje, da so računovodski izkazi skupaj s pojasnili izdelani na osnovi predpostavke o nadaljnjem poslovanju Skupine Triglav in Zavarovalnice Triglav, d.d., ter v skladu z veljavno zakonodajo in z Mednarodnimi standardi računovodskega poročanja, ki jih je sprejela EU.

Uprava potrjuje, da je v poslovno poročilo Skupine Triglav in Zavarovalnice Triglav, d.d., za obdobje od 1. 1. 2015 do 30. 6. 2015 vključen pošten prikaz razvoja in izidov poslovanja ter finančnega položaja, vključno z opisom bistvenih vrst tveganj, ki so jim Zavarovalnica Triglav, d.d., kot obvladujoča družba in njene odvisne družbe, vključene v konsolidacijo, kot celota izpostavljene.

Uprava je tudi odgovorna za ustrezno vodeno računovodstvo, za sprejem ustreznih ukrepov za zavarovanje premoženja ter za preprečevanje in odkrivanje prevar in drugih nepravilnosti oziroma nezakonitosti.


Andrej Slapar,
predsednik Uprave



Benjamin Jošar,
član Uprave



Uroš Ivanc,
član Uprave



Tadej Čoroli,
član Uprave



Marica Makoter,
članica Uprave



Ljubljana, 11. 8. 2015

RAČUNOVODSKI PREGLED

Nerevidirani računovodski izkazi Skupine Triglav, d.d. in Zavarovalnice Triglav s pojasnili za obdobje od 1. 1. 2015 do 30. 6. 2015

KAZALO

1.	RAČUNOVODSKI IZKAZI.....	65
2.	IZBRANA POJASNILA K RAČUNOVODSKIM IZKAZOM.....	71
2.1	Izjava o skladnosti.....	71
2.2	Pomembne računovodske usmeritve in ocene	71
2.3	Sezonskost poslovanja	71
2.4	Segmentna analiza poslovanja Skupine Triglav	71
2.5	Segmentna analiza poslovanja Zavarovalnice Triglav, d.d.....	79
2.6	Opis pomembnih bilančnih postavk	82
2.7	Spremembe v kapitalskih deležih odvisnih družb in poslovne združitve	87
2.8	Posli s povezanimi osebami	90
2.9	Pomembni dogodki po datumu poročanja.....	94

1. RAČUNOVODSKI IZKAZI

v EUR

IZKAZ FINANČNEGA POLOŽAJA	Skupina Triglav		Zavarovalnica Triglav	
	30. 6. 2015	31. 12. 2014	30. 6. 2015	31. 12. 2014
SREDSTVA	3.587.284.551	3.275.428.004	2.797.676.033	2.721.266.951
Neopredmetena sredstva	78.989.635	71.770.468	60.852.781	54.373.723
Opredmetena osnovna sredstva	123.591.624	123.668.545	64.784.347	65.143.015
Odložene terjatve za davke	14.458.954	20.472.194	0	0
Naložbene nepremičnine	95.592.796	104.861.479	55.878.553	37.972.458
Finančne naložbe v odvisnih družbah	0	0	151.552.007	133.799.162
Finančne naložbe v pridruženih družbah	9.746.932	10.371.335	7.072.548	10.427.235
Finančna sredstva	2.872.482.600	2.619.376.329	2.221.594.295	2.240.384.294
Finančne naložbe:	2.392.990.590	2.153.588.590	1.760.285.624	1.790.581.523
- v posojila in depozite	187.744.487	130.037.423	115.650.917	104.531.182
- v posesti do zapadlosti	258.941.203	210.604.128	182.110.369	186.136.258
- razpoložljive za prodajo	1.612.591.834	1.608.664.995	1.286.212.462	1.299.415.074
- vrednotene po pošteni vrednosti preko poslovnega izida	333.713.066	204.282.044	176.311.876	200.499.009
Sredstva zavarovancev, ki prevzemajo naložbeno tveganje	479.492.010	465.787.739	461.308.671	449.802.771
Znesek zavarovalno-tehničnih rezervacij, prenesen pozavarovateljem	86.343.669	71.147.717	89.505.503	75.325.351
Sredstva iz finančnih pogodb	0	0	0	0
Terjatve	216.348.753	181.810.510	115.135.489	94.732.452
- terjatve iz neposrednih zavarovalnih poslov	122.223.711	86.414.518	89.207.068	61.527.739
- terjatve iz pozavarovanja in sozavarovanja	40.955.467	41.461.923	7.540.411	6.689.625
- terjatve za odmerjeni davke	1.883.888	1.819.015	0	0
- druge terjatve	51.285.687	52.115.054	18.388.010	26.515.088
Druga sredstva	9.730.030	8.469.465	3.264.312	3.458.592
Denar in denarni ustrezniki	70.121.415	22.858.388	28.036.198	5.650.669
Nekratkoročna sredstva, namenjena za prodajo	9.878.143	40.621.574	0	0
KAPITAL IN OBVEZNOSTI	3.587.284.551	3.275.428.004	2.797.676.033	2.721.266.951
Kapital	665.707.259	688.140.771	508.563.302	544.000.468
Kapital lastnikov obvladujoče družbe	654.415.739	681.412.161	508.563.302	544.000.468
- osnovni kapital	73.701.392	73.701.392	73.701.392	73.701.392
- kapitalske rezerve	54.905.756	56.908.216	53.412.885	53.412.885
- rezerve iz dobička	300.085.867	299.731.039	281.977.925	281.977.925
- rezerve za lastne delnice	452.880	452.880	0	0
- lastne delnice	-452.880	-452.880	0	0
- presežek iz prevrednotenja	73.218.314	94.940.029	52.383.220	73.221.229
- zadržani čisti poslovni izid	103.826.841	96.705.983	7.236.150	38.565.461
- čisti poslovni izid poslovnega leta	53.048.086	62.769.801	39.851.730	23.121.576
- prevedbeni popravek kapitala	-4.370.517	-4.558.557	0	0
- rezerve iz nekratkoročnih sredstev, namenjenih za prodajo	0	1.214.258	0	0
Neobvladujoči deleži kapitala	11.291.520	6.728.610	0	0
Podrejene obveznosti	27.813.164	28.065.416	29.962.472	29.958.540
Zavarovalno-tehnične rezervacije	2.181.200.276	1.874.756.014	1.665.035.620	1.617.090.395
- prenosne premije	309.233.147	245.995.733	230.277.683	182.902.536
- matematične rezervacije	1.184.870.747	954.072.939	899.857.018	904.858.200
- škodne rezervacije	660.807.516	648.827.459	513.407.264	508.999.132
- druge zavarovalno-tehnične rezervacije	26.288.866	25.859.883	21.493.655	20.330.527
Zavarovalno-tehnične rezervacije v korist življenjskih zavarovancev, ki prevzemajo naložbeno tveganje	478.019.415	458.899.160	459.877.371	442.952.449
Rezervacije za zaposlenca	12.371.203	12.265.582	9.596.240	9.408.654
Druge rezervacije	6.623.843	3.946.874	413.890	399.080
Odložene obveznosti za davke	23.162.748	30.752.195	12.150.722	12.973.041
Obveznosti iz finančnih pogodb	0	0	0	0
Druge finančne obveznosti	72.325.572	15.084.019	58.557.173	1.693.909
Obveznosti iz poslovanja	54.928.917	58.533.223	23.909.333	25.833.367
- obveznosti iz neposrednih zavarovalnih poslov	15.798.982	15.644.384	10.192.905	10.631.800
- obveznosti iz pozavarovanja in sozavarovanja	36.196.834	36.341.671	11.524.919	10.406.511
- obveznosti za odmerjeni davke	2.933.101	6.547.168	2.191.509	4.795.056
Ostale obveznosti	65.132.154	65.641.719	29.609.910	36.957.048
Obveznosti, vezane na nekratkoročna sredstva v posesti za prodajo	0	39.343.031	0	0

v EUR

IZKAZ POSLOVNEGA IZIDA	Skupina Triglav		Zavarovalnica Triglav	
	1-6 2015	1-6 2014	1-6 2015	1-6 2014
ČISTI PRIHODKI OD ZAVAROVALNI PREMIJ	418.161.855	406.661.184	261.182.610	264.846.011
- obračunane kosmate zavarovalne premije	507.788.152	487.755.148	333.867.108	335.815.498
- obračunana premija oddana v pozavarovanje in sozavarovanje	-46.670.279	-44.564.862	-43.709.352	-40.950.348
- sprememba prenosnih premij	-42.956.018	-36.529.102	-28.975.146	-30.019.139
SKUPAJ PRIHODKI OD FINANČNIH SREDSTEV	152.944.411	121.344.018	139.361.868	108.991.068
PRIHODKI OD FINANČNIH SREDSTEV V POVEZANIH DRUŽBAH	3.441.683	217.292	19.359.986	1.374.883
- dobiček iz naložb v kapital pridruženih in skupaj obvladovanih družb, obračunan z uporabo kapitalske metode	988.440	217.292	0	0
- obresti	0	0	1.285.442	1.310.302
- dividende	0	0	18.057.864	60.541
- spremembe poštene vrednosti	0	0	0	0
- dobički od prodaje	0	0	15.848	0
- drugi finančni prihodki	2.453.243	0	832	4.040
PRIHODKI OD OSTALIH FINANČNIH SREDSTEV	96.899.096	89.356.242	69.967.422	76.738.659
- obresti	35.777.878	37.882.920	23.730.614	30.596.808
- dividende	1.289.532	2.869.936	660.691	2.098.797
- spremembe poštene vrednosti	19.935.745	15.458.922	13.627.040	15.174.694
- dobički od prodaje	32.851.678	29.640.601	28.838.579	27.135.397
- drugi finančni prihodki	7.044.263	3.503.863	3.110.498	1.732.963
ČISTI NEIZTRŽENI DOBIČKI NALOŽB ŽIVLJENJSKIH ZAVAROVANCEV, KI PREVZEMAJO NALOŽBENO TVEGANJE	52.603.632	31.770.484	50.034.460	30.877.526
DRUGI ZAVAROVALNI PRIHODKI	4.599.300	5.923.279	9.901.397	9.845.937
- prihodki od provizij	2.052.331	3.396.064	7.360.431	7.688.061
- drugi prihodki od zavarovalnih poslov	2.546.969	2.527.215	2.540.966	2.157.876
DRUGI PRIHODKI	38.983.821	39.352.649	3.642.649	3.546.859
ČISTI ODHODKI ZA ŠKODE	295.217.590	294.099.110	186.423.905	195.385.024
- obračunani kosmati zneski škod	298.741.375	295.714.479	195.070.188	197.216.160
- obračunani deleži pozavarovateljev in sozavarovateljev	-9.483.387	-10.087.340	-10.407.170	-10.301.807
- sprememba škodnih rezervacij	2.071.529	4.649.060	1.760.887	8.470.671
- odhodki iz izravnalne sheme dopolnilnih zdravstvenih zavarovanj	3.888.073	3.822.911	0	0
SPREMEMBA DRUGIH ZAVAROVALNO-TEHNIČNIH REZERVACIJ (brez NT)	20.814.579	23.763.929	10.889.817	23.896.992
SPREMEMBA ZAVAROVALNO-TEHNIČNIH REZERVACIJ ZAVAROVANCEV, KI PREVZEMAJO NALOŽBENO TVEGANJE	18.978.766	15.364.398	16.924.922	14.682.714
ODHODKI ZA BONUS E IN POPUSTE	3.363.256	4.025.150	2.331.001	3.473.244
SPREMEMBA OBVEZNOSTI IZ FINANČNIH POGODB	0	0	0	0
OBRAČUNALNI STROŠKI	99.534.455	98.472.348	69.175.960	70.107.399
- stroški pridobivanja zavarovanj	66.979.978	67.578.737	50.126.292	50.804.735
- drugi obratovalni stroški	32.554.477	30.893.611	19.049.668	19.302.664
ODHODKI OD FINANČNIH SREDSTEV IN OBVEZNOSTI	68.261.041	27.764.428	73.374.073	23.557.491
ODHODKI OD FINANČNIH SREDSTEV IN OBVEZNOSTI V POVEZANIH DRUŽBAH	1.007.803	967.569	20.504.703	2.585
- izguba iz naložb v kapital pridruženih in skupaj obvladovanih družb, obračunana z uporabo kapitalske metode	142.650	967.569	0	0
- obresti	0	0	0	0
- sprememba poštene vrednosti	0	0	0	0
- izgube pri prodaji finančnih sredstev	865.153	0	0	0
- trajne oslabilitve	0	0	20.468.378	0
- drugi finančni odhodki	0	0	36.325	2.585
ODHODKI OD OSTALIH FINANČNIH SREDSTEV IN OBVEZNOSTI	46.351.356	16.179.871	32.960.736	13.504.235
- obresti	1.080.251	1.488.475	907.400	944.614
- sprememba poštene vrednosti	27.282.139	3.729.704	23.305.943	3.642.009
- izgube pri prodaji finančnih sredstev	6.020.318	5.421.032	4.898.935	5.355.408
- trajne oslabilitve	2.463.090	81.882	0	0
- drugi finančni odhodki	9.505.558	5.458.778	3.848.458	3.562.204
ČISTE NEIZTRŽENE IZGUBE ŽIVLJENJSKIH ZAVAROVANCEV, KI PREVZEMAJO NALOŽBENO TVEGANJE	20.901.882	10.616.988	19.908.634	10.050.671
DRUGI ZAVAROVALNI ODHODKI	8.515.226	10.648.719	3.796.694	5.150.242
DRUGI ODHODKI	34.445.631	33.745.887	937.814	601.630
POSLOVNI IZID PRED OBDAVČITVIJO	65.558.843	65.397.161	50.234.338	50.375.139
Odhodek za davek	11.977.775	9.118.381	10.382.608	7.514.404
ČISTI POSLOVNI IZID OBRAČUNSKEGA OBDOBJA	53.581.068	56.278.780	39.851.730	42.860.735
Dobiček na delnico (čisti in popravljeni)			1,75	1,89
Čisti poslovni izid lastnikov obvladujoče družbe	53.175.295	56.054.509		
Čisti poslovni izid neobvladujočih deležev	405.772	224.271		

v EUR

IZKAZ DRUGEGA VSEOBSEGAJOČEGA DONOSA	Skupina Triglav		Zavarovalnica Triglav	
	1-6 2015	1-6 2014	1-6 2015	1-6 2014
I. ČISTI DOBIČEK / IZGUBA OBDOBJA PO OBDAVČITVI	53.581.068	56.278.780	39.851.730	42.860.735
II. DRUGI VSEOBSEGAJOČI DONOS PO OBDAVČITVI	-21.495.251	44.990.655	-20.838.009	34.178.425
a) Postavke, ki v kasnejših obdobjih ne bodo prerazvrščene v IPI	0	0	0	0
Čisti dobički/izgube, pripoznani v PIP v zvezi z OOS in NDS	0	0	0	0
Aktuarski čisti dobički/izgube za pokojninske programe	0	0	0	0
Pripadajoči čisti dobički / izgube, pripoznani v PIP - kapitalska metoda	0	0	0	0
Druge postavke, ki ne bodo prerazvrščene v IPI	0	0	0	0
Davek od postavk, ki ne bodo prerazvrščene v IPI	0	0	0	0
b) Postavke, ki bodo v kasnejših obdobjih lahko prerazvrščene v IPI	-21.495.251	44.990.655	-20.838.009	34.178.425
Čisti dobički / izgube iz ponovne izmere finančnega sredstva, razpoložljivega za prodajo	-43.569.343	70.968.557	-42.575.839	60.438.540
- dobički / izgube, pripoznani v presežku iz prevrednotenja	-26.834.817	92.858.554	-26.163.270	82.855.826
- prenos dobičkov / izgub iz presežka iz prevrednotenja v poslovni izid	-16.734.526	-21.889.997	-16.412.569	-22.417.286
Čisti dobički / izgube v zvezi z nekratkoročnimi sredstvi za prodajo	0	0	0	0
Čisti dobički / izgube, pripoznani v PIP v zvezi z varovanjem denarnih tokov	0	0	0	0
Pripadajoči čisti dobički / izgube, pripoznani v PIP - kapitalska metoda	-425.633	1.921.094	0	0
Obveznosti iz zavarovalnih pogodb z diskrecijsko pravico	14.722.336	-15.822.031	14.722.336	-15.822.031
Prevedbeni popravek kapitala	311.660	83.962	0	0
Davek od drugega vseobsegajočega donosa	7.465.729	-12.160.927	7.015.494	-10.438.084
III. VSEOBSEGAJOČI DONOS OBDOBJA PO OBDAVČITVI	32.085.816	101.269.434	19.013.721	77.039.160
Delež obvladujočih lastnikov	31.761.058	100.833.861		
Neobvladujoči delež	324.758	435.573		

SKUPINSKI IZKAZ SPREMEMB LASTNIŠKEGA KAPITALA ZA OBDOBJE OD 1. 1. 2015 DO 30. 6. 2015	Rezerve iz dobička																v EUR
	Osnovni kapital	Kapitalske rezerve	Varnost na rezerva	Rezerve za lastne delnice	Zakonske in statutarne rezerve	Rezerve za kreditna tveganja	Druge rezerve iz dobička	Presežek iz prevrednotenja	Rezerve iz nekratkoročnih sredstev namenjenih za prodajo	Zadržani čisti poslovni izid	Čisti poslovni izid	Lastne delnice (odbitna postavka)	Prevedbeni popravek kapitala	Skupaj kapital lastnikov obvladujoče družbe	Kapital neobvladujočih lastnikov	SKUPAJ	
ZAČETNO STANJE V POSLOVNEM OBDOBJU	73.701.392	56.908.216	584.478	452.880	20.014.860	32.431.700	246.700.001	94.940.029	1.214.258	96.705.983	62.769.801	-452.880	-4.558.557	681.412.161	6.728.610	688.140.771	
Vseobsegajoči donos v obdobju od 1. 1. 2015 do 30. 6. 2015 po obdavčitvi	0	0	0	0	0	0	0	-21.721.714	0	0	53.175.295	0	307.477	31.761.058	324.758	32.085.816	
Razporeditev čistega dobička v rezerve iz dobička	0	0	0	0	0	0	0	0	0	62.769.801	-62.769.801	0	0	0	0	0	
Izplačilo dividend	0	0	0	0	0	0	0	0	0	-56.755.040	0	0	0	-56.755.040	0	-56.755.040	
Oblikovanje in poraba rezerv za kreditna tveganja in katastrofalne škode	0	0	0	0	0	127.209	0	0	0	0	-127.209	0	0	0	0	0	
Oblikovanje drugih rezerv iz dobička	0	0	7.832	0	219.786	0	0	0	0	-227.599	0	0	0	19	-19	0	
Sprememba skupine	0	-2.002.459	0	0	0	0	0	0	-1.214.258	1.333.695	0	0	-119.437	-2.002.459	219.406	-1.783.053	
Zunanji prevzem	0	0	0	0	0	0	0	0	0	0	0	0	0	0	4.018.765	4.018.765	
KONČNO STANJE V POSLOVNEM OBDOBJU	73.701.392	54.905.757	592.310	452.880	20.234.646	32.558.909	246.700.001	73.218.315	0	103.826.840	53.048.086	-452.880	-4.370.517	654.415.739	11.291.520	665.707.259	

SKUPINSKI IZKAZ SPREMEMB LASTNIŠKEGA KAPITALA ZA OBDOBJE OD 1. 1. 2014 DO 30. 6. 2014	Rezerve iz dobička																v EUR
	Osnovni kapital	Kapitalske rezerve	Varnostna rezerva	Rezerve za lastne delnice	Zakonske in statutarne rezerve	Rezerve za kreditna tveganja	Druge rezerve iz dobička	Presežek iz prevrednotenja	Zadržani čisti poslovni izid	Čisti poslovni izid	Lastne delnice (odbitna postavka)	Prevedbeni popravek kapitala	Skupaj kapital lastnikov obvladujoče družbe	Kapital neobvladujočih lastnikov	SKUPAJ		
ZAČETNO STANJE V POSLOVNEM OBDOBJU	73.701.392	56.866.194	534.366	452.880	19.630.611	32.313.485	224.200.000	44.605.435	90.083.115	46.213.508	-452.880	-3.833.225	584.314.878	6.222.580	590.537.458		
Vseobsegajoči donos v obdobju od 1. 1. 2014 do 30. 6. 2014 po obdavčitvi	0	0	0	0	0	0	0	44.701.264	0	56.054.508	0	78.088	100.833.861	435.573	101.269.434		
Razporeditev čistega dobička v rezerve iz dobička	0	0	0	0	0	0	0	0	46.213.507	-46.213.507	0	0	0	0	0		
Izplačilo dividend	0	0	0	0	0	0	0	0	-38.593.429	0	0	0	-38.593.429	0	-38.593.429		
Oblikovanje in poraba rezerv za kreditna tveganja	0	0	0	0	0	127.591	0	0	0	-127.591	0	0	0	0	0		
Oblikovanje drugih rezerv iz dobička	0	0	0	0	384.249	0	0	0	-384.249	0	0	0	0	0	0		
KONČNO STANJE V POSLOVNEM OBDOBJU	73.701.392	56.866.194	534.366	452.880	20.014.860	32.441.076	224.200.000	89.306.699	97.318.945	55.926.917	-452.880	-3.755.143	646.555.308	6.658.152	653.213.460		

IZKAZ SPREMEMB LASTNIŠKEGA KAPITALA ZAVAROVALNICE TRIGLAV, D.D. ZA OBDOBJE OD 1. 1. 2015 DO 30. 6. 2015	Osnovni kapital	Kapitalske rezerve	Rezerve iz dobička			Presežek iz prevrednotenja	Zadržani čisti poslovni izid	Čisti poslovni izid	SKUPAJ KAPITAL
			Zakonske in statutarne rezerve	Rezerve za kreditna tveganja	Druge rezerve iz dobička				
ZAČETNO STANJE V POSLOVNEM OBDOBJU	73.701.392	53.412.885	4.662.643	30.615.282	246.700.000	73.221.229	38.565.461	23.121.576	544.000.468
Vseobsegajoči donos v obdobju od 1. 1. 2015 do 30. 6. 2015	0	0	0	0	0	-20.838.009	0	39.851.730	19.013.721
Prenos čistega poslovnega izida v zadržani poslovni izid	0	0	0	0	0	0	23.121.576	-23.121.576	0
Sprememba skupine	0	0	0	0	0	0	2.386.983	0	2.386.983
Izplačilo dividend	0	0	0	0	0	0	-56.837.870	0	-56.837.870
KONČNO STANJE V POSLOVNEM OBDOBJU	73.701.392	53.412.885	4.662.643	30.615.282	246.700.000	52.383.220	7.236.150	39.851.730	508.563.302

IZKAZ SPREMEMB LASTNIŠKEGA KAPITALA ZAVAROVALNICE TRIGLAV, D.D. ZA OBDOBJE OD 1. 1. 2014 DO 30. 6. 2014	Osnovni kapital	Kapitalske rezerve	Rezerve iz dobička			Presežek iz prevrednotenja	Zadržani čisti poslovni izid	Čisti poslovni izid	SKUPAJ KAPITAL
			Zakonske in statutarne rezerve	Rezerve za kreditna tveganja	Druge rezerve iz dobička				
ZAČETNO STANJE V POSLOVNEM OBDOBJU	73.701.392	53.412.885	4.662.643	30.624.276	224.200.000	35.362.843	52.735.702	25.090.469	499.790.210
Vseobsegajoči donos v obdobju od 1. 1. 2014 do 30. 6. 2014	0	0	0	0	0	34.178.425	0	42.860.734	77.039.159
Prenos čistega poslovnega izida v zadržani poslovni izid	0	0	0	0	0	0	25.090.469	-25.090.466	0
Izplačilo dividend	0	0	0	0	0	0	-38.649.751	0	-38.649.751
KONČNO STANJE V POSLOVNEM OBDOBJU	73.701.392	53.412.885	4.662.643	30.624.276	224.200.000	69.541.268	39.176.418	42.860.734	538.179.616

v EUR

IZKAZ DENARNIH TOKOV	Skupina Triglav		Zavarovalnica Triglav	
	1-6 2015	1-6 2014	1-6 2015	1-6 2014
A. DENARNI TOKOVI PRI POSLOVANJU				
Postavke izkaza poslovnega izida	63.761.028	65.018.701	37.917.846	49.165.755
Poslovni prihodki (razen za prevrednotenje) in finančni prihodki iz poslovnih terjatev	529.039.697	515.318.974	296.582.841	302.723.869
Poslovni odhodki brez amortizacije (razen za prevrednotenje) in finančni odhodki iz poslovnih obveznosti	-455.006.630	-448.792.163	-251.872.014	-253.558.114
Davki iz dobička in drugi davki, ki niso zajeti v poslovnih odhodkih	-10.272.039	-1.508.110	-6.792.981	0
Spremembe čistih obratnih sredstev postavk bilance stanja	-37.827.995	-30.957.736	-26.169.455	-31.328.006
Začetne manj končne poslovne terjatve in aktivne časovne razmejnitve	-35.172.503	-65.723.828	-23.949.851	-45.065.794
Začetne manj končne odložene terjatve za davek	-379.554	-474.307	0	10.438.084
Začetne manj končne zaloge	373.788	-137.521	-17.695	-13.077
Končni manj začetni poslovni dolgovi	-5.194.449	21.422.255	-2.417.952	2.401.196
Končne manj začetne pasivne časovne razmejnitve in rezervacije	2.951.866	911.585	216.041	911.585
Končne manj začetne odložene obveznosti za davek	-407.143	13.044.080	0	0
IZID DENARNIH TOKOV PRI POSLOVANJU	25.933.033	34.060.965	11.748.391	17.837.749
B. DENARNI TOKOVI PRI NALOŽBENJU				
Prejemki pri naložbenju	1.133.452.095	1.418.885.859	906.876.552	1.186.007.256
Prejemki od obresti	42.303.335	46.091.767	34.796.465	41.274.464
Prejemki od dividend in deležev v dobičku	652.284	480.255	18.313.551	274.130
Prejemki od odtujitve neopredmetenih sredstev	19.625	9.339	0	0
Prejemki od odtujitve opredmetenih osnovnih sredstev	2.186.415	661.195	751.323	181.480
Prejemki od odtujitve finančnih naložb	1.081.828.136	1.371.643.303	849.748.230	1.144.277.183
Prejemki od odtujitve finančnih naložb v povezane družbe	6.462.300	0	3.266.983	0
Izdatki pri naložbenju	-1.127.753.647	-1.460.314.761	-894.394.493	-1.202.166.161
Izdatki za pridobitev neopredmetenih sredstev	-2.098.773	-1.274.733	-1.734.486	-1.150.924
Izdatki za pridobitev opredmetenih osnovnih sredstev in naložbenih nepremičnin	-4.915.163	-5.360.146	-19.948.867	-915.380
Izdatki za pridobitev finančnih naložb	-1.109.860.211	-1.453.679.882	-833.625.765	-1.200.099.857
Izdatki pridobitev finančnih naložb v povezane družbe	-10.879.500	0	-39.085.375	0
IZID DENARNIH TOKOV PRI NALOŽBENJU	5.698.448	-41.428.902	12.482.059	-16.158.905
C. DENARNI TOKOVI PRI FINANCIRANJU				
Prejemki pri financiranju	2.395.727	473.595	0	0
Prejemki od dobljenih dolgoročnih posojil	1.107.851	391.784	0	0
Prejemki od dobljenih kratkoročnih posojil	1.287.876	81.811	0	0
Izdatki pri financiranju	-2.233.650	-2.371.880	-1.844.921	-1.801.687
Izdatki za dane obresti, ki se nanašajo na financiranje	-1.785.000	-2.114.232	-1.785.000	-1.785.000
Izdatki za odplačila finančnih obveznosti	-388.729	-240.961	0	0
Izdatki za izplačila dividend in drugih deležev v dobičku	-59.921	-16.687	-59.921	-16.687
IZID DENARNIH TOKOV PRI FINANCIRANJU	162.077	-1.898.285	-1.844.921	-1.801.687
D. Začetno stanje denarnih sredstev in njihovih ustreznikov	22.858.388	29.068.558	5.650.669	5.000.081
E. Denarni izid v obdobju	31.793.558	-9.266.222	22.385.529	-122.843
Zunanji prevzem	15.456.540	0	0	0
Tečajne razlike	12.930	-34.047	0	0
F. Končno stanje denarnih sredstev in njihovih ustreznikov	70.121.416	19.768.289	28.036.198	4.877.238

2. IZBRANA POJASNILA K RAČUNOVODSKIM IZKAZOM

2.1 Izjava o skladnosti

Računovodsko poročilo za obdobje od 1. 1. 2015 do 30. 6. 2015 je pripravljeno v skladu z MRS 34 – Medletno poročanje.

Posamični računovodski izkazi Zavarovalnice so na podlagi zahtev lokalne zakonodaje pripravljene v skladu z Mednarodnimi standardi računovodskega poročanja, kot jih je sprejela Evropska unija (v nadaljevanju »MSRP«).

Poleg posamičnih računovodskih izkazov Zavarovalnica izdeluje tudi konsolidirane računovodske izkaze v skladu z MSRP. Odvisne družbe, kjer ima Zavarovalnica neposredno ali posredno več kot polovico glasovalnih pravic, so polno konsolidirane.

Z namenom pridobivanja pravih informacij o finančnem položaju in rezultatih poslovanja celotne Skupine Triglav, je potrebno posamične računovodske izkaze Zavarovalnice obravnavati skupaj s konsolidiranimi računovodskimi izkazi.

Računovodski izkazi za obdobje od 1. 1. 2015 do 30. 6. 2015 niso revidirani.

2.2 Pomembne računovodske usmeritve in ocene

Pri izdelavi računovodskih izkazov za obdobje od 1. 1. 2015 do 30. 6. 2015 so uporabljene enake računovodske usmeritve in metode izračunavanja, kot pri sestavi letnih računovodskih izkazov za leto 2014. Pri izračunu odhodkov za davek za obravnavano obdobje je upoštevana korigirana povprečna efektivna davčna stopnja iz preteklega leta.

V obdobju od 1. 1. 2015 do 30. 6. 2015 ni prišlo do pomembnih sprememb računovodskih ocen zneskov, o katerih smo poročali v preteklem poslovnem letu.

2.3 Sezonskost poslovanja

Zavarovalnica nima značilne sezonske dejavnosti. V prvem polletju letošnjega leta je obseg kosmate zavarovalne premije pri premoženjskih zavarovanjih nekoliko večji kot v preostalem delu leta, ker se pri pravnih osebah zavarovanja sklepajo v začetku leta (začetek skadence v začetku poslovnega leta).

2.4 Segmentna analiza poslovanja Skupine Triglav

Poslovodstvo spremlja poslovanje Skupine Triglav glede na:

- področja poslovanja (premoženje, življenje, zdravstvo, nezavarovalna dejavnost) in
- območja poslovanja (ločeno za Slovenijo in ostale države).

V nadaljevanju sta prikazana skupinski izkaz finančnega položaja in skupinski izkaz poslovnega izida, ločeno po področjih in območjih poslovanja.

SKUPINSKI IZKAZ FINANČNEGA POLOŽAJA PO POSLOVNIH SEGMENTIH	30. 6. 2015						
	Premoženje	Življenje	Zdravstvo	Drugo	SKUPAJ NEKONSOLIDIRANO	Izločitve	SKUPAJ KONSOLIDIRANO
SREDSTVA	1.804.496.154	1.871.120.797	48.480.717	246.210.810	3.970.308.478	-383.023.927	3.587.284.551
Neopredmetena sredstva	71.578.602	1.698.187	325.161	4.739.190	78.341.140	648.495	78.989.635
Opredmetena osnovna sredstva	85.237.855	9.904.703	1.533.208	26.915.858	123.591.624	0	123.591.624
Odložene terjatve za davke	8.996.405	772.508	152.910	4.537.131	14.458.954	0	14.458.954
Naložbene nepremičnine	69.774.358	2.367.311	0	21.141.312	93.282.981	2.309.815	95.592.796
Finančne naložbe v odvisnih družbah	148.192.430	10.577.724	0	82.132.751	240.902.905	-240.902.905	0
Finančne naložbe v pridruženih družbah	0	3.958.434	0	5.788.498	9.746.932	0	9.746.932
Finančna sredstva	993.669.431	1.804.974.934	41.824.081	61.223.301	2.901.691.747	-29.209.147	2.872.482.600
Finančne naložbe:	993.669.431	1.325.482.924	41.824.081	61.223.301	2.422.199.737	-29.209.147	2.392.990.590
- v posojila in depozite	130.878.870	65.584.539	4.445.895	13.348.981	214.258.285	-26.513.798	187.744.487
- v posesti do zapadlosti	2.654.467	256.866.996	0	0	259.521.463	-580.260	258.941.203
- razpoložljive za prodajo	850.397.122	679.057.295	37.378.186	47.874.320	1.614.706.923	-2.115.089	1.612.591.834
- vrednotene po poštenu vrednosti preko poslovnega izida	9.738.972	323.974.094	0	0	333.713.066	0	333.713.066
Sredstva zavarovancev, ki prevzemajo naložbeno tveganje	0	479.492.010	0	0	479.492.010	0	479.492.010
Znesek zavarovalno-tehničnih rezervacij, prenesen pozavarovateljem	171.357.254	23.099	18.336	0	171.398.689	-85.055.020	86.343.669
Sredstva iz finančnih pogodb	0	0	0	0	0	0	0
Terjatve	224.169.440	6.605.809	4.447.750	20.284.540	255.507.539	-39.158.786	216.348.753
- terjatve iz neposrednih zavarovalnih poslov	119.938.053	626.594	3.607.109	0	124.171.756	-1.948.045	122.223.711
- terjatve iz pozavarovanja in sozavarovanja	65.440.776	0	19.500	0	65.460.276	-24.504.809	40.955.467
- terjatve za odmerjeni davke	1.847.193	154	0	36.541	1.883.888	0	1.883.888
- druge terjatve	36.943.418	5.979.061	821.141	20.247.999	63.991.619	-12.705.932	51.285.687
Druga sredstva	5.016.306	162.581	68.145	4.808.710	10.055.742	-325.712	9.730.030
Denar in denarni ustrezniki	26.504.073	30.075.507	111.126	13.430.709	70.121.415	0	70.121.415
Nekratkoročna sredstva, namenjena za prodajo	0	0	0	1.208.810	1.208.810	8.669.333	9.878.143
KAPITAL IN OBVEZNOSTI	1.804.496.154	1.871.120.797	48.480.717	246.210.810	3.970.308.478	-383.023.927	3.587.284.551
Kapital	519.247.009	146.355.384	26.077.714	203.255.295	894.935.402	-229.228.143	665.707.259
Kapital lastnikov obvladujoče družbe	519.247.009	146.355.384	26.077.714	203.255.295	894.935.402	-240.519.663	654.415.739
- osnovni kapital	102.173.754	39.057.148	25.822.144	188.521.028	355.574.074	-281.872.682	73.701.392
- kapitalske rezerve	42.947.231	13.658.827	0	25.681.963	82.288.021	-27.382.265	54.905.756
- rezerve iz dobička	255.292.022	47.036.181	0	4.019.317	306.347.520	-6.261.653	300.085.867
- presežek iz prevrednotenja	53.972.895	12.311.371	1.069.906	18.531.669	85.885.841	-12.667.527	73.218.314
- zadržani čisti poslovni izid	38.231.086	17.844.916	-2.070.412	-40.545.572	13.460.018	90.366.823	103.826.841
- čisti poslovni izid poslovnega leta	29.116.916	17.473.297	1.256.076	7.721.441	55.567.730	-2.519.644	53.048.086
- prevedbeni popravek kapitala	-2.486.895	-1.026.356	0	-674.551	-4.187.802	-182.715	-4.370.517
- rezerve iz nekratkoročnih sredstev, namenjenih za prodajo	0	0	0	0	0	0	0
Neobvladujoči deleži kapitala	0	0	0	0	0	11.291.520	11.291.520
Podrejene obveznosti	19.340.074	11.984.986	1.500.000	0	32.825.060	-5.011.896	27.813.164
Zavarovalno-tehnične rezervacije	1.047.874.696	1.205.887.233	12.597.618	0	2.266.359.547	-85.159.271	2.181.200.276
- prenosne premije	331.692.561	496.385	2.419.167	0	334.608.113	-25.374.966	309.233.147
- matematične rezervacije	0	1.184.870.747	0	0	1.184.870.747	0	1.184.870.747
- škodne rezervacije	691.880.560	19.643.465	8.895.296	0	720.419.321	-59.611.805	660.807.516
- druge zavarovalno-tehnične rezervacije	24.301.575	876.636	1.283.155	0	26.461.366	-172.500	26.288.866
Zavarovalno-tehnične rezervacije v korist življenjskih zavarovancev, ki prevzemajo naložbeno tveganje	0	478.019.415	0	0	478.019.415	0	478.019.415
Rezervacije za zaposlene	9.156.796	1.919.665	236.790	1.057.952	12.371.203	0	12.371.203
Druge rezervacije	966.705	2.816.200	222.429	2.618.509	6.623.843	0	6.623.843
Odložene obveznosti za davke	15.169.119	5.542.872	0	2.450.757	23.162.748	0	23.162.748
Obveznosti iz finančnih pogodb	0	0	0	0	0	0	0
Druge finančne obveznosti	69.435.915	1.111.730	49.021	17.771.413	88.368.079	-16.042.507	72.325.572
Obveznosti iz poslovanja	71.184.504	6.270.133	3.696.657	151.987	81.303.281	-26.374.364	54.928.917
- obveznosti iz neposrednih zavarovalnih poslov	6.495.730	6.269.344	3.545.703	0	16.310.777	-511.795	15.798.982
- obveznosti iz pozavarovanja in sozavarovanja	62.026.749	789	31.865	0	62.059.403	-25.862.569	36.196.834
- obveznosti za odmerjeni davke	2.662.025	0	119.089	151.987	2.933.101	0	2.933.101
Ostale obveznosti	52.121.336	11.213.179	4.100.488	18.904.897	86.339.900	-21.207.746	65.132.154
Obveznosti, vezane na nekratkoročna sredstva v posesti za prodajo	0	0	0	0	0	0	0

SKUPINSKI IZKAZ FINANČNEGA POLOŽAJA PO POSLOVNIH SEGMENTIH	31. 12. 2014						
	Premoženje	Življenje	Zdravstvo	Drugo	SKUPAJ NEKONSOLIDIRANO	Izločitve	SKUPAJ KONSOLIDIRANO
SREDSTVA	1.759.924.416	1.599.102.861	47.400.951	246.079.705	3.652.507.933	-377.079.929	3.275.428.004
Neopredmetena sredstva	65.313.174	1.981.789	166.917	4.974.788	72.436.668	-666.200	71.770.468
Opredmetena osnovna sredstva	86.299.084	10.150.879	1.363.295	26.040.287	123.853.545	-185.000	123.668.545
Odložene terjatve za davke	14.543.422	1.365.064	0	4.563.708	20.472.194	0	20.472.194
Naložbene nepremičnine	52.038.598	2.392.292	0	39.451.441	93.882.331	10.979.148	104.861.479
Finančne naložbe v odvisnih družbah	137.410.590	1.673.699	0	83.961.758	223.046.047	-223.046.047	0
Finančne naložbe v pridruženih družbah	0	6.947.477	0	3.423.858	10.371.335	0	10.371.335
Finančna sredstva	1.049.930.735	1.555.734.901	41.606.936	53.053.759	2.700.326.331	-80.950.002	2.619.376.329
Finančne naložbe:	1.049.930.735	1.089.947.162	41.606.936	53.053.759	2.234.538.592	-80.950.002	2.153.588.590
- v posojila in depozite	126.163.566	43.795.855	3.488.986	8.999.572	182.447.979	-52.410.556	130.037.423
- v posesti do zapadlosti	2.629.394	207.974.734	0	0	210.604.128	0	210.604.128
- razpoložljive za prodajo	907.799.452	647.232.852	38.117.950	44.054.187	1.637.204.441	-28.539.446	1.608.664.995
- vrednotene po pošteni vrednosti preko poslovnega izida	13.338.323	190.943.721	0	0	204.282.044	0	204.282.044
Sredstva zavarovancev, ki prevzemajo naložbeno tveganje	0	465.787.739	0	0	465.787.739	0	465.787.739
Znesek zavarovalno-tehničnih rezervacij, prenesen pozavarovateljem	148.892.065	98.709	5.134	0	148.995.908	-77.848.191	71.147.717
Sredstva iz finančnih pogodb	0	0	0	0	0	0	0
Terjatve	193.017.524	14.438.068	4.185.748	13.053.713	224.695.053	-42.884.543	181.810.510
- terjatve iz neposrednih zavarovalnih poslov	92.166.177	528.085	3.714.473	0	96.408.735	-9.994.217	86.414.518
- terjatve iz pozavarovanja in sozavarovanja	67.280.352	109.556	3.450	0	67.393.358	-25.931.435	41.461.923
- terjatve za odmerjeni davke	1.789.634	154	0	29.227	1.819.015	0	1.819.015
- druge terjatve	31.781.361	13.800.273	467.825	13.024.486	59.073.945	-6.958.891	52.115.054
Druga sredstva	5.429.449	194.582	48.338	4.071.503	9.743.872	-1.274.407	8.469.465
Denar in denarni ustrezniki	7.049.775	4.125.401	24.583	11.774.295	22.974.054	-115.666	22.858.388
Nekratkoročna sredstva, namenjena za prodajo	0	0	0	1.710.595	1.710.595	38.910.979	40.621.574
KAPITAL IN OBVEZNOSTI	1.759.924.416	1.599.102.861	47.400.951	246.079.705	3.652.507.933	-377.079.929	3.275.428.004
Kapital	563.764.261	126.570.893	25.582.145	183.580.049	899.497.348	-211.356.577	688.140.771
Kapital lastnikov obvladujoče družbe	563.764.261	126.570.893	25.582.145	183.580.049	899.497.348	-218.085.187	681.412.161
- osnovni kapital	119.150.607	32.537.938	25.822.144	164.823.636	342.334.325	-268.632.933	73.701.392
- kapitalske rezerve	42.947.231	13.067.907	0	19.885.891	75.901.029	-18.992.813	56.908.216
- rezerve iz dobička	254.865.877	46.096.003	0	4.019.317	304.981.197	-5.250.158	299.731.039
- presežek iz prevrednotenja	72.205.662	16.062.519	1.830.413	17.166.315	107.264.909	-12.324.880	94.940.029
- zadržani čisti poslovni izid	53.621.488	11.735.279	-10.345.255	-12.794.604	42.216.908	54.489.075	96.705.983
- čisti poslovni izid poslovnega leta	23.556.864	8.203.216	8.274.843	-8.840.602	31.194.321	31.575.480	62.769.801
- prevedbeni popravek kapitala	-2.583.468	-1.131.969	0	-679.904	-4.395.341	-163.216	-4.558.557
- rezerve iz nekratkoročnih sredstev, namenjenih za prodajo	0	0	0	0	0	1.214.258	1.214.258
Neobvladujoči deleži kapitala	0	0	0	0	0	6.728.610	6.728.610
Podrejene obveznosti	19.340.876	11.983.413	1.500.000	0	32.824.289	-4.758.873	28.065.416
Zavarovalno-tehnične rezervacije	994.560.298	975.570.841	11.769.739	0	1.981.900.878	-107.144.864	1.874.756.014
- prenosne premije	264.596.865	437.169	1.983.919	0	267.017.953	-21.022.220	245.995.733
- matematične rezervacije	0	954.072.939	0	0	954.072.939	0	954.072.939
- škodne rezervacije	706.358.800	20.074.018	8.293.272	0	734.726.090	-85.898.631	648.827.459
- druge zavarovalno-tehnične rezervacije	23.604.633	986.715	1.492.548	0	26.083.896	-224.013	25.859.883
Zavarovalno-tehnične rezervacije v korist življenjskih zavarovancev, ki prevzemajo naložbeno tveganje	0	458.899.160	0	0	458.899.160	0	458.899.160
Rezervacije za zaposlenca	9.170.486	1.677.127	357.461	1.074.822	12.279.896	-14.314	12.265.582
Druge rezervacije	4.353.756	34.682	263.483	2.730.828	7.382.749	-3.435.875	3.946.874
Odložene obveznosti za davke	18.596.092	10.007.750	2.856	2.145.497	30.752.195	0	30.752.195
Obveznosti iz finančnih pogodb	0	0	0	0	0	0	0
Druge finančne obveznosti	12.371.023	3	0	41.320.220	53.691.246	-38.607.227	15.084.019
Obveznosti iz poslovanja	77.950.115	6.706.526	3.945.570	959.710	89.561.921	-31.028.698	58.533.223
- obveznosti iz neposrednih zavarovalnih poslov	9.918.780	6.658.904	3.527.320	0	20.105.004	-4.460.620	15.644.384
- obveznosti iz pozavarovanja in sozavarovanja	62.884.706	18.708	6.335	0	62.909.749	-26.568.078	36.341.671
- obveznosti za odmerjeni davke	5.146.629	28.914	411.915	959.710	6.547.168	0	6.547.168
Ostale obveznosti	59.817.511	7.652.464	3.979.697	14.268.579	85.718.251	-20.076.532	65.641.719
Obveznosti, vezane na nekratkoročna sredstva v posesti za prodajo	0	0	0	0	0	39.343.031	39.343.031

SKUPINSKI IZKAZ FINANČNEGA POLOŽAJA PO OBMOČJIH POSLOVANJA	30. 6. 2015				
	Slovenija	Tujina	SKUPAJ NEKONSOLIDIRA NO	Izločitve	SKUPAJ KONSOLIDIRAN O
SREDSTVA	3.619.219.792	351.088.686	3.970.308.478	-383.023.927	3.587.284.551
Neopredmetena sredstva	65.900.275	12.440.865	78.341.140	648.495	78.989.635
Opredmetena osnovna sredstva	90.037.197	33.554.427	123.591.624	0	123.591.624
Odložene terjatve za davek	13.394.425	1.064.529	14.458.954	0	14.458.954
Naložbene nepremičnine	72.022.323	21.260.658	93.282.981	2.309.815	95.592.796
Finančne naložbe v odvisnih družbah	235.456.872	5.446.033	240.902.905	-240.902.905	0
Finančne naložbe v pridruženih družbah	9.746.932	0	9.746.932	0	9.746.932
Finančna sredstva	2.709.683.330	192.008.417	2.901.691.747	-29.209.147	2.872.482.600
Finančne naložbe:	2.248.374.659	173.825.078	2.422.199.737	-29.209.147	2.392.990.590
- v posojila in depozite	153.052.666	61.205.619	214.258.285	-26.513.798	187.744.487
- v posesti do zapadlosti	235.112.601	24.408.862	259.521.463	-580.260	258.941.203
- razpoložljive za prodajo	1.530.941.746	83.765.177	1.614.706.923	-2.115.089	1.612.591.834
- vrednotene po poštenu vrednosti preko poslovnega izida	329.267.646	4.445.420	333.713.066	0	333.713.066
Sredstva zavarovancev, ki prevzemajo naložbeno tveganje	461.308.671	18.183.339	479.492.010	0	479.492.010
Znesek zavarovalno-tehničnih rezervacij, prenesen pozavarovateljem	151.217.578	20.181.111	171.398.689	-85.055.020	86.343.669
Sredstva iz finančnih pogodb	0	0	0	0	0
Terjatve	201.043.875	54.463.664	255.507.539	-39.158.786	216.348.753
- terjatve iz neposrednih zavarovalnih poslov	92.814.423	31.357.333	124.171.756	-1.948.045	122.223.711
- terjatve iz pozavarovanja in sozavarovanja	62.823.100	2.637.176	65.460.276	-24.504.809	40.955.467
- terjatve za odmerjeni davek	6.319	1.877.569	1.883.888	0	1.883.888
- druge terjatve	45.400.033	18.591.586	63.991.619	-12.705.932	51.285.687
Druge sredstva	7.538.368	2.517.374	10.055.742	-325.712	9.730.030
Denar in denarni ustrezniki	61.969.807	8.151.608	70.121.415	0	70.121.415
Nekratkoročna sredstva, namenjena za prodajo	1.208.810	0	1.208.810	8.669.333	9.878.143
KAPITAL IN OBVEZNOSTI	3.619.219.792	351.088.686	3.970.308.478	-383.023.927	3.587.284.551
Kapital	813.941.391	80.994.011	894.935.402	-229.228.143	665.707.259
Kapital lastnikov obvladujoče družbe	813.941.391	80.994.011	894.935.402	-240.519.663	654.415.739
- osnovni kapital	285.829.403	69.744.671	355.574.074	-281.872.682	73.701.392
- kapitalske rezerve	80.832.472	1.455.549	82.288.021	-27.382.265	54.905.756
- rezerve iz dobička	289.708.276	16.639.244	306.347.520	-6.261.653	300.085.867
- presežek iz prevrednotenja	83.524.816	2.361.025	85.885.841	-12.667.527	73.218.314
- zadržani čisti poslovni izid	19.046.300	-5.586.282	13.460.018	90.366.823	103.826.841
- čisti poslovni izid poslovnega leta	55.000.124	567.606	55.567.730	-2.519.644	53.048.086
- prevedbeni popravek kapitala	0	-4.187.802	-4.187.802	-182.715	-4.370.517
- rezerve iz nekratkoročnih sredstev, namenjenih za prodajo	0	0	0	0	0
Neobvladujoči deleži kapitala	0	0	0	11.291.520	11.291.520
Podrejene obveznosti	31.462.472	1.362.588	32.825.060	-5.011.896	27.813.164
Zavarovalno-tehnične rezervacije	2.070.294.036	196.065.511	2.266.359.547	-85.159.271	2.181.200.276
- prenosne premije	269.574.262	65.033.851	334.608.113	-25.374.966	309.233.147
- matematične rezervacije	1.134.843.447	50.027.300	1.184.870.747	0	1.184.870.747
- škodne rezervacije	642.443.027	77.976.294	720.419.321	-59.611.805	660.807.516
- druge zavarovalno-tehnične rezervacije	23.433.300	3.028.066	26.461.366	-172.500	26.288.866
Zavarovalno-tehnične rezervacije v korist življenjskih zavarovancev, ki prevzemajo naložbeno tveganje	459.877.371	18.142.044	478.019.415	0	478.019.415
Rezervacije za zaposlene	11.129.988	1.241.215	12.371.203	0	12.371.203
Druge rezervacije	5.904.920	718.923	6.623.843	0	6.623.843
Odložene obveznosti za davek	22.429.705	733.043	23.162.748	0	23.162.748
Obveznosti iz finančnih pogodb	0	0	0	0	0
Druge finančne obveznosti	76.338.594	12.029.485	88.368.079	-16.042.507	72.325.572
Obveznosti iz poslovanja	67.556.276	13.747.005	81.303.281	-26.374.364	54.928.917
- obveznosti iz neposrednih zavarovalnih poslov	13.739.235	2.571.542	16.310.777	-511.795	15.798.982
- obveznosti iz pozavarovanja in sozavarovanja	50.915.008	11.144.395	62.059.403	-25.862.569	36.196.834
- obveznosti za odmerjeni davek	2.902.033	31.068	2.933.101	0	2.933.101
Ostale obveznosti	60.285.039	26.054.861	86.339.900	-21.207.746	65.132.154
Obveznosti, vezane na nekratkoročna sredstva v posesti za prodajo	0	0	0	0	0

SKUPINSKI IZKAZ FINANČNEGA POLOŽAJA PO OBMOČJIH POSLOVANJA - NADALJEVANJE	31. 12. 2014				
	Slovenija	Tujina	SKUPAJ NEKONSOLIDIRANO	Izločitve	SKUPAJ KONSOLIDIRANO
SREDSTVA	3.271.522.874	380.985.059	3.652.507.933	-377.079.929	3.275.428.004
Neopredmetena sredstva	59.479.415	12.957.253	72.436.668	-666.200	71.770.468
Opredmetena osnovna sredstva	89.096.874	34.756.671	123.853.545	-185.000	123.668.545
Odložene terjatve za davek	19.461.412	1.010.782	20.472.194	0	20.472.194
Naložbene nepremičnine	72.360.293	21.522.038	93.882.331	10.979.148	104.861.479
Finančne naložbe v odvisnih družbah	217.660.943	5.385.104	223.046.047	-223.046.047	0
Finančne naložbe v pridruženih družbah	10.371.335	0	10.371.335	0	10.371.335
Finančna sredstva	2.482.842.591	217.483.740	2.700.326.331	-80.950.002	2.619.376.329
Finančne naložbe:	2.033.039.820	201.498.772	2.234.538.592	-80.950.002	2.153.588.590
- v posojila in depozite	121.707.366	60.740.613	182.447.979	-52.410.556	130.037.423
- v posesti do zapadlosti	186.136.258	24.467.870	210.604.128	0	210.604.128
- razpoložljive za prodajo	1.524.569.885	112.634.556	1.637.204.441	-28.539.446	1.608.664.995
- vrednotene po pošteni vrednosti prekoposlovnega izida	200.626.311	3.655.733	204.282.044	0	204.282.044
Sredstva zavarovancev, ki prevzemajo naložbeno tveganje	449.802.771	15.984.968	465.787.739	0	465.787.739
Znesek zavarovalno-tehničnih rezervacij, prenesen pozavarovateljem	124.802.715	24.193.193	148.995.908	-77.848.191	71.147.717
Sredstva iz finančnih pogodb	0	0	0	0	0
Terjatve	170.001.525	54.693.528	224.695.053	-42.884.543	181.810.510
- terjatve iz neposrednih zavarovalnih poslov	65.242.212	31.166.523	96.408.735	-9.994.217	86.414.518
- terjatve iz pozavarovanja in sozavarovanja	61.898.332	5.495.026	67.393.358	-25.931.435	41.461.923
- terjatve za odmerjeni davek	9.395	1.809.620	1.819.015	0	1.819.015
- druge terjatve	42.851.586	16.222.359	59.073.945	-6.958.891	52.115.054
Druge sredstva	6.991.615	2.752.257	9.743.872	-1.274.407	8.469.465
Denar in denarni ustrezniki	16.743.561	6.230.493	22.974.054	-115.666	22.858.388
Nekratkoročna sredstva, namenjena za prodajo	1.710.595	0	1.710.595	38.910.979	40.621.574
KAPITAL IN OBVEZNOSTI	3.271.522.874	380.985.059	3.652.507.933	-377.079.929	3.275.428.004
Kapital	810.807.290	88.690.058	899.497.348	-211.356.577	688.140.771
Kapital lastnikov obvladujoče družbe	810.807.290	88.690.058	899.497.348	-218.085.187	681.412.161
- osnovni kapital	254.679.701	87.654.624	342.334.325	-268.632.933	73.701.392
- kapitalske rezerve	74.445.480	1.455.549	75.901.029	-18.992.813	56.908.216
- rezerve iz dobička	288.648.721	16.332.476	304.981.197	-5.250.158	299.731.039
- presežek iz prevrednotenja	101.629.435	5.635.474	107.264.909	-12.324.880	94.940.029
- zadržani čisti poslovni izid	59.387.387	-17.170.479	42.216.908	54.489.075	96.705.983
- čisti poslovni izid poslovnega leta	32.016.566	-822.245	31.194.321	31.575.480	62.769.801
- prevedbeni popravek kapitala	0	-4.395.341	-4.395.341	-163.216	-4.558.557
- rezerve iz nekratkoročnih sredstev, namenjenih za prodajo	0	0	0	1.214.258	1.214.258
Neobvladujoči deleži kapitala	0	0	0	6.728.610	6.728.610
Podrejene obveznosti	31.458.540	1.365.749	32.824.289	-4.758.873	28.065.416
Zavarovalno-tehnične rezervacije	1.767.894.790	214.006.088	1.981.900.878	-107.144.864	1.874.756.014
- prenosne premije	205.535.342	61.482.611	267.017.953	-21.022.220	245.995.733
- matematične rezervacije	904.858.200	49.214.739	954.072.939	0	954.072.939
- škodne rezervacije	635.261.399	99.464.691	734.726.090	-85.898.631	648.827.459
- druge zavarovalno-tehnične rezervacije	22.239.849	3.844.047	26.083.896	-224.013	25.859.883
Zavarovalno-tehnične rezervacije v korist življenjskih zavarovancev, ki prevzemajo naložbeno tveganje	442.952.449	15.946.711	458.899.160	0	458.899.160
Rezervacije za zaposlene	10.868.146	1.411.750	12.279.896	-14.314	12.265.582
Druge rezervacije	3.161.259	4.221.490	7.382.749	-3.435.875	3.946.874
Odložene obveznosti za davek	29.730.023	1.022.172	30.752.195	0	30.752.195
Obveznosti iz finančnih pogodb	0	0	0	0	0
Druge finančne obveznosti	41.809.598	11.881.648	53.691.246	-38.607.227	15.084.019
Obveznosti iz poslovanja	73.568.447	15.993.474	89.561.921	-31.028.698	58.533.223
- obveznosti iz neposrednih zavarovalnih poslov	14.159.185	5.945.819	20.105.004	-4.460.620	15.644.384
- obveznosti iz pozavarovanja in sozavarovanja	53.050.495	9.859.254	62.909.749	-26.568.078	36.341.671
- obveznosti za odmerjeni davek	6.358.767	188.401	6.547.168	0	6.547.168
Ostale obveznosti	59.272.332	26.445.919	85.718.251	-20.076.532	65.641.719
Obveznosti, vezane na nekratkoročna sredstva v posesti za prodajo	0	0	0	39.343.031	39.343.031

SKUPINSKI IZKAZ POSLOVNEGA IZIDA PO POSLOVNIH SEGMENTIH	1-6 2015				SKUPAJ
	Premoženje	Življenje	Zdravstvo	Drugo	
ČISTI PRIHODKI OD ZAVAROVALNIH PREMIJ	254.938.964	108.915.256	54.307.635	0	418.161.855
- obračunane kosmate zavarovalne premije	344.068.722	108.976.547	54.742.883	0	507.788.152
- obračunana premija oddana v pozavarovanje in sozavarovanje	-46.668.214	-2.065	0	0	-46.670.279
- sprememba prenosnih premij	-42.461.544	-59.226	-435.248	0	-42.956.018
SKUPAJ PRIHODKI OD FINANČNIH SREDSTEV	31.710.512	117.128.097	954.025	3.151.777	152.944.411
PRIHODKI OD FINANČNIH SREDSTEV V POVEZANIH DRUŽBAH	-191.412	2.453.242	0	1.179.853	3.441.683
- dobiček iz naložb v kapital pridruženih in skupaj obvladovanih družb, obračunan z uporabo kapitalske metode	0	0	0	988.440	988.440
- obresti	1	-1	0	0	0
- dividende	0	0	0	0	0
- spremembe poštene vrednosti	0	0	0	0	0
- dobički od prodaje	-191.413	0	0	191.413	0
- drugi finančni prihodki	0	2.453.243	0	0	2.453.243
PRIHODKI OD OSTALIH FINANČNIH SREDSTEV	31.901.924	62.071.223	954.025	1.971.924	96.899.096
- obresti	15.832.138	19.439.956	429.517	76.267	35.777.878
- dividende	333.194	388.712	0	567.626	1.289.532
- spremembe poštene vrednosti	1.771.423	17.417.220	0	747.102	19.935.745
- dobički od prodaje	8.863.706	23.094.525	524.505	368.942	32.851.678
- drugi finančni prihodki	5.101.463	1.730.810	3	211.987	7.044.263
ČISTI NEIZTRŽENI DOBIČKI NALOŽB ŽIVLJENJSKIH ZAVAROANCEV, KI PREVZEMAJO NALOŽBENO TVEGANJE	0	52.603.632	0	0	52.603.632
DRUGI ZAVAROVALNI PRIHODKI	4.391.513	177.736	30.051	0	4.599.300
- prihodki od provizij	1.987.102	65.229	0	0	2.052.331
- drugi prihodki od zavarovalnih poslov	2.404.411	112.507	30.051	0	2.546.969
DRUGI PRIHODKI	2.211.966	46.775	25.498	36.699.582	38.983.821
ČISTI ODHODKI ZA ŠKODE	150.798.543	96.776.613	47.642.434	0	295.217.590
- obračunani kosmati zneski škod	158.446.926	97.142.112	43.152.337	0	298.741.375
- obračunani deleži pozavarovateljev in sozavarovateljev	-9.483.387	0	0	0	-9.483.387
- sprememba škodnih rezervacij	1.835.004	-365.499	602.024	0	2.071.529
- odhodki iz izravnalne sheme dopolnilnih zdravstvenih zavarovanj	0	0	3.888.073	0	3.888.073
SPREMEMBA DRUGIH ZAVAROVALNO-TEHNIČNIH REZERVACIJ (brez NT)	512.335	20.511.638	-209.394	0	20.814.579
SPREMEMBA ZAVAROVALNO-TEHNIČNIH REZERVACIJ ZAVAROANCEV, KI PREVZEMAJO NALOŽBENO TVEGANJE	0	18.978.766	0	0	18.978.766
ODHODKI ZA BONUSSE IN POPUSTE	3.361.580	1.676	0	0	3.363.256
SPREMEMBA OBVEZNOSTI IZ FINANČNIH POGODB	0	0	0	0	0
OBRAČUNALNI STROŠKI	78.669.189	16.168.959	4.696.307	0	99.534.455
- stroški pridobivanja zavarovanj	55.917.866	9.718.148	1.343.964	0	66.979.978
- drugi obratovalni stroški	22.751.323	6.450.811	3.352.343	0	32.554.477
ODHODKI OD FINANČNIH SREDSTEV IN OBVEZNOSTI	11.830.890	54.013.460	164.385	2.252.307	68.261.042
ODHODKI OD FINANČNIH SREDSTEV IN OBVEZNOSTI V POVEZANIH DRUŽBAH	0	87.598	0	920.205	1.007.803
- izguba iz naložb v kapital pridruženih in skupaj obvladovanih družb, obračunana z uporabo kapitalske metode	0	87.598	0	55.052	142.650
- obresti	0	0	0	0	0
- sprememba poštene vrednosti	0	0	0	0	0
- izgube pri prodaji finančnih sredstev	0	0	0	865.153	865.153
- trajne oslabitve	0	0	0	0	0
- drugi finančni odhodki	0	0	0	0	0
ODHODKI OD OSTALIH FINANČNIH SREDSTEV IN OBVEZNOSTI	11.830.890	33.023.980	164.385	1.332.102	46.351.357
- obresti	524.415	331.038	0	224.798	1.080.251
- sprememba poštene vrednosti	507.975	26.033.018	0	741.146	27.282.139
- izgube pri prodaji finančnih sredstev	1.204.537	4.305.684	145.488	364.609	6.020.318
- trajne oslabitve	2.462.165	925	0	0	2.463.090
- drugi finančni odhodki	7.131.798	2.353.315	18.897	1.549	9.505.559
ČISTE NEIZTRŽENE IZGUBE ŽIVLJENJSKIH ZAVAROANCEV, KI PREVZEMAJO NALOŽBENO TVEGANJE	0	20.901.882	0	0	20.901.882
DRUGI ZAVAROVALNI ODHODKI	8.101.770	233.658	179.798	0	8.515.226
DRUGI ODHODKI	1.940.192	73.325	805	32.431.309	34.445.631
POSLOVNI IZID PRED OBDAVČITVIJO	38.038.456	19.509.769	2.842.874	5.167.743	65.558.842
Odhodek za davek	9.687.285	1.778.177	119.089	393.224	11.977.775
ČISTI POSLOVNI IZID OBRAČUNSKEGA OBDOBJA	28.351.171	17.731.592	2.723.785	4.774.519	53.581.068
Čisti poslovni izid lastnikov obvladujoče družbe	28.190.928	17.485.974	2.723.785	4.774.607	53.175.295
Čisti poslovni izid neobvladujočih deležev	160.242	245.618	0	-88	405.772

SKUPINSKI IZKAZ POSLOVNEGA IZIDA PO POSLOVNIH SEGMENTIH - NADALJEVANJE	1-6 2014				
	Premoženje	Življenje	Zdravstvo	Drugo	SKUPAJ
ČISTI PRIHODKI OD ZAVAROVALNI PREMIJ	259.990.995	92.377.712	54.292.477	0	406.661.184
- obračunane kosmate zavarovalne premije	340.615.109	92.421.739	54.718.300	0	487.755.148
- obračunana premija oddana v pozavarovanje in sozavarovanje	-44.564.229	-633	0	0	-44.564.862
- sprememba prenosnih premij	-36.059.885	-43.394	-425.823	0	-36.529.102
SKUPAJ PRIHODKI OD FINANČNIH SREDSTEV	30.522.993	88.349.076	1.026.699	1.445.250	121.344.018
PRIHODKI OD FINANČNIH SREDSTEV V POVEZANIH DRUŽBAH	0	3.314	0	213.978	217.292
- dobiček iz naložb v kapital pridruženih in skupaj obvladovanih družb, obračunan z uporabo kapitalske metode	0	3.314	0	213.978	217.292
- obresti	0	0	0	0	0
- dividende	0	0	0	0	0
- spremembe poštene vrednosti	0	0	0	0	0
- dobički od prodaje	0	0	0	0	0
- drugi finančni prihodki	0	0	0	0	0
PRIHODKI OD OSTALIH FINANČNIH SREDSTEV	30.522.993	56.575.278	1.026.699	1.231.272	89.356.242
- obresti	16.532.566	20.790.552	432.771	127.031	37.882.920
- dividende	1.686.848	453.372	0	729.716	2.869.936
- spremembe poštene vrednosti	932.258	14.405.368	0	121.296	15.458.922
- dobički od prodaje	9.179.457	19.866.990	593.928	226	29.640.601
- drugi finančni prihodki	2.191.864	1.058.996	0	253.003	3.503.863
ČISTI NEIZTRŽENI DOBIČKI NALOŽB ŽIVLJENJSKIH ZAVAROANCEV, KI PREVZEMAJO NALOŽBENO TVEGANJE	0	31.770.484	0	0	31.770.484
DRUGI ZAVAROVALNI PRIHODKI	5.859.357	46.870	17.052	0	5.923.279
- prihodki od provizij	3.355.724	40.340	0	0	3.396.064
- drugi prihodki od zavarovalnih poslov	2.503.633	6.530	17.052	0	2.527.215
DRUGI PRIHODKI	2.653.475	121.932	5.566	36.571.676	39.352.649
ČISTI ODHODKI ZA ŠKODE	166.469.190	83.775.958	43.853.962	0	294.099.110
- obračunani kosmati zneski škod	171.202.818	83.982.621	40.529.040	0	295.714.479
- obračunani deleži pozavarovateljev in sozavarovateljev	-10.085.543	-1.797	0	0	-10.087.340
- sprememba škodnih rezervacij	5.351.915	-204.866	-497.989	0	4.649.060
- odhodki iz izravnalne sheme dopolnilnih zdravstvenih zavarovanj	0	0	3.822.911	0	3.822.911
SPREMEMBA DRUGIH ZAVAROVALNO-TEHNIČNIH REZERVACIJ (brez NT)	-444.795	24.526.401	-317.677	0	23.763.929
SPREMEMBA ZAVAROVALNO-TEHNIČNIH REZERVACIJ ZAVAROANCEV, KI PREVZEMAJO NALOŽBENO TVEGANJE	0	15.364.398	0	0	15.364.398
ODHODKI ZA BONUSSE IN POPUSTE	4.024.076	1.074	0	0	4.025.150
SPREMEMBA OBVEZNOSTI IZ FINANČNIH POGODB	0	0	0	0	0
OBRATOVALNI STROŠKI	78.871.068	15.709.529	3.891.751	0	98.472.348
- stroški pridobivanja zavarovanj	56.444.303	10.178.901	955.533	0	67.578.737
- drugi obratovalni stroški	22.426.765	5.530.628	2.936.218	0	30.893.611
ODHODKI OD FINANČNIH SREDSTEV IN OBVEZNOSTI	5.105.114	21.987.952	25.775	645.587	27.764.428
ODHODKI OD FINANČNIH SREDSTEV IN OBVEZNOSTI V POVEZANIH DRUŽBAH	0	917.285	0	50.284	967.569
- izguba iz naložb v kapital pridruženih in skupaj obvladovanih družb, obračunana z uporabo kapitalske metode	0	917.285	0	50.284	967.569
- obresti	0	0	0	0	0
- sprememba poštene vrednosti	0	0	0	0	0
- izgube pri prodaji finančnih sredstev	0	0	0	0	0
- trajne oslabitve	0	0	0	0	0
- drugi finančni odhodki	0	0	0	0	0
ODHODKI OD OSTALIH FINANČNIH SREDSTEV IN OBVEZNOSTI	5.105.114	10.453.679	25.775	595.303	16.179.871
- obresti	644.538	370.214	0	473.723	1.488.475
- sprememba poštene vrednosti	362.014	3.309.067	0	58.623	3.729.704
- izgube pri prodaji finančnih sredstev	858.680	4.560.621	1.731	0	5.421.032
- trajne oslabitve	67.578	14.304	0	0	81.882
- drugi finančni odhodki	3.172.304	2.199.473	24.044	62.957	5.458.778
ČISTE NEIZTRŽENE IZGUBE ŽIVLJENJSKIH ZAVAROANCEV, KI PREVZEMAJO NALOŽBENO TVEGANJE	0	10.616.988	0	0	10.616.988
DRUGI ZAVAROVALNI ODHODKI	9.986.509	200.589	461.621	0	10.648.719
DRUGI ODHODKI	1.431.166	90.413	3.753	32.220.555	33.745.887
POSLOVNI IZID PRED OBDAVČITVIJO	33.584.491	19.239.276	7.422.609	5.150.784	65.397.161
Odhodek za davke	3.759.773	4.415.834	586.810	355.964	9.118.381
ČISTI POSLOVNI IZID OBRAČUNSKEGA OBDOBJA	29.824.718	14.823.442	6.835.799	4.794.820	56.278.780
Čisti poslovni izid lastnikov obvladujoče družbe	29.699.661	14.772.363	6.835.799	4.746.685	56.054.509
Čisti poslovni izid neobvladujočih deležev	125.057	51.079	0	48.135	224.271

SKUPINSKI IZKAZ POSLOVNEGA IZIDA PO OBMOČJIH POSLOVANJA	1-6 2015		
	Slovenija	Tujina	SKUPAJ
ČISTI PRIHODKI OD ZAVAROVALNI PREMIJ	349.094.157	69.067.698	418.161.855
- obračunane kosmate zavarovalne premije	420.506.222	87.281.930	507.788.152
- obračunana premija oddana v pozavarovanje in sozavarovanje	-36.799.277	-9.871.002	-46.670.279
- sprememba prenosnih premij	-34.612.788	-8.343.230	-42.956.018
SKUPAJ PRIHODKI OD FINANČNIH SREDSTEV	143.468.611	9.475.800	152.944.411
PRIHODKI OD FINANČNIH SREDSTEV V POVEZANIH DRUŽBAH	3.441.683	0	3.441.683
- dobiček iz naložb v kapital pridruženih in skupaj obvladovanih družb, obračunan z uporabo kapitalne metode	988.440	0	988.440
- obresti	0	0	0
- dividende	0	0	0
- spremembe poštene vrednosti	0	0	0
- dobički od prodaje	0	0	0
- drugi finančni prihodki	2.453.243	0	2.453.243
PRIHODKI OD OSTALIH FINANČNIH SREDSTEV	89.992.468	6.906.628	96.899.096
- obresti	31.308.031	4.469.847	35.777.878
- dividende	1.253.752	35.780	1.289.532
- spremembe poštene vrednosti	19.333.560	602.185	19.935.745
- dobički od prodaje	31.957.594	894.084	32.851.678
- drugi finančni prihodki	6.139.531	904.732	7.044.263
ČISTI NEIZTRŽENI DOBIČKI NALOŽB ŽIVLJENJSKIH ZAVAROANCEV, KI PREVZEMAJO NALOŽBENO TVEGANJE	50.034.460	2.569.172	52.603.632
DRUGI ZAVAROVALNI PRIHODKI	2.826.143	1.773.157	4.599.300
- prihodki od provizij	1.480.395	571.936	2.052.331
- drugi prihodki od zavarovalnih poslov	1.345.748	1.201.221	2.546.969
DRUGI PRIHODKI	35.582.287	3.401.534	38.983.821
ČISTI ODHODKI ZA ŠKODE	257.492.579	37.725.011	295.217.590
- obračunani kosmati zneski škod	258.255.401	40.485.974	298.741.375
- obračunani deleži pozavarovateljev in sozavarovateljev	-6.863.031	-2.620.356	-9.483.387
- sprememba škodnih rezervacij	2.212.136	-140.607	2.071.529
- odhodki iz izravnalne sheme dopolnilnih zdravstvenih zavarovanj	3.888.073	0	3.888.073
SPREMEMBA DRUGIH ZAVAROVALNO-TEHNIČNIH REZERVACIJ (brez NT)	21.078.295	-263.716	20.814.579
SPREMEMBA ZAVAROVALNO-TEHNIČNIH REZERVACIJ ZAVAROANCEV, KI PREVZEMAJO NALOŽBENO TVEGANJE	16.924.922	2.053.844	18.978.766
ODHODKI ZA BONUSSE IN POPUSTE	2.398.216	965.040	3.363.256
SPREMEMBA OBVEZNOSTI IZ FINANČNIH POGODB	0	0	0
OBRAČUNALNI STROŠKI	74.080.519	25.453.936	99.534.455
- stroški pridobivanja zavarovanj	50.199.207	16.780.771	66.979.978
- drugi obratovalni stroški	23.881.312	8.673.165	32.554.477
ODHODKI OD FINANČNIH SREDSTEV IN OBVEZNOSTI	64.850.181	3.410.860	68.261.042
ODHODKI OD FINANČNIH SREDSTEV IN OBVEZNOSTI V POVEZANIH DRUŽBAH	1.007.803	0	1.007.803
- izguba iz naložb v kapital pridruženih in skupaj obvladovanih družb, obračunana z uporabo kapitalne metode	142.650	0	142.650
- obresti	0	0	0
- sprememba poštene vrednosti	0	0	0
- izgube pri prodaji finančnih sredstev	865.153	0	865.153
- trajne oslabitve	0	0	0
- drugi finančni odhodki	0	0	0
ODHODKI OD OSTALIH FINANČNIH SREDSTEV IN OBVEZNOSTI	43.933.744	2.417.612	46.351.357
- obresti	997.384	82.867	1.080.251
- sprememba poštene vrednosti	27.151.084	131.055	27.282.139
- izgube pri prodaji finančnih sredstev	5.563.327	456.991	6.020.318
- trajne oslabitve	2.410.514	52.576	2.463.090
- drugi finančni odhodki	7.811.435	1.694.123	9.505.559
ČISTE NEIZTRŽENE IZGUBE ŽIVLJENJSKIH ZAVAROANCEV, KI PREVZEMAJO NALOŽBENO TVEGANJE	19.908.634	993.248	20.901.882
DRUGI ZAVAROVALNI ODHODKI	4.037.035	4.478.191	8.515.226
DRUGI ODHODKI	29.807.065	4.638.566	34.445.631
POSLOVNI IZID PRED OBDAVČITVIJO	60.302.386	5.256.457	65.558.842
Odhodek za davek	11.977.775	0	11.977.775
ČISTI POSLOVNI IZID OBRAČUNSKEGA OBDOBJA	48.324.611	5.256.457	53.581.068
Čisti poslovni izid lastnikov obvladujoče družbe	48.100.585	5.074.710	53.175.295
Čisti poslovni izid neobvladujočih deležev	224.026	181.746	405.772

v EUR

SKUPINSKI IZKAZ POSLOVNEGA IZIDA PO OBMOČJIH POSLOVANJA - NADALJEVANJE	1-6 2014		
	Slovenija	Tujina	SKUPAJ
ČISTI PRIHODKI OD ZAVAROVALNI PREMIJ	337.279.578	69.381.606	406.661.184
- obračunane kosmate zavarovalne premije	406.671.910	81.083.238	487.755.148
- obračunana premija oddana v pozavarovanje in sozavarovanje	-35.724.108	-8.840.754	-44.564.862
- sprememba prenosnih premij	-33.668.224	-2.860.878	-36.529.102
SKUPAJ PRIHODKI OD FINANČNIH SREDSTEV	114.078.360	7.265.658	121.344.018
PRIHODKI OD FINANČNIH SREDSTEV V POVEZANIH DRUŽBAH	217.292	0	217.292
- dobiček iz naložb v kapital pridruženih in skupaj obvladovanih družb, obračunan z uporabo kapitalske metode	217.292	0	217.292
PRIHODKI OD OSTALIH FINANČNIH SREDSTEV	82.983.542	6.372.700	89.356.242
- obresti	33.150.679	4.732.241	37.882.920
- dividende	2.830.407	39.529	2.869.936
- spremembe poštene vrednosti	15.397.495	61.427	15.458.922
- dobički od prodaje	29.069.297	571.304	29.640.601
- drugi finančni prihodki	2.535.664	968.199	3.503.863
ČISTI NEIZTRŽENI DOBIČKI NALOŽB ŽIVLJENJSKIH ZAVAROANCEV, KI PREVZEMAJO NALOŽBENO TVEGANJE	30.877.526	892.958	31.770.484
DRUGI ZAVAROVALNI PRIHODKI	3.764.058	2.159.221	5.923.279
- prihodki od provizij	2.457.541	938.523	3.396.064
- drugi prihodki od zavarovalnih poslov	1.306.517	1.220.698	2.527.215
DRUGI PRIHODKI	35.575.552	3.777.097	39.352.649
ČISTI ODHODKI ZA ŠKODE	253.207.394	40.891.716	294.099.110
- obračunani kosmati zneski škod	250.809.903	44.904.576	295.714.479
- obračunani deleži pozavarovateljev in sozavarovateljev	-7.013.656	-3.073.684	-10.087.340
- sprememba škodnih rezervacij	5.588.236	-939.175	4.649.060
- odhodki iz izravnalne sheme dopolnilnih zdravstvenih zavarovanj	3.822.911	0	3.822.911
SPREMEMBA DRUGIH ZAVAROVALNO-TEHNIČNIH REZERVACIJ (brez NT)	23.579.315	184.614	23.763.929
SPREMEMBA ZAVAROVALNO-TEHNIČNIH REZERVACIJ ZAVAROANCEV, KI PREVZEMAJO NALOŽBENO TVEGANJE	14.682.714	681.684	15.364.398
ODHODKI ZA BONUZE IN POPUSTE	3.468.195	556.955	4.025.150
SPREMEMBA OBVEZNOSTI IZ FINANČNIH POGODB	0	0	0
OBRATOVALNI STROŠKI	72.950.018	25.522.330	98.472.348
- stroški pridobivanja zavarovanj	50.533.498	17.045.239	67.578.737
- drugi obratovalni stroški	22.416.520	8.477.091	30.893.611
ODHODKI OD FINANČNIH SREDSTEV IN OBVEZNOSTI	25.709.334	2.055.094	27.764.428
ODHODKI OD FINANČNIH SREDSTEV IN OBVEZNOSTI V POVEZANIH DRUŽBAH	967.569	0	967.569
- izguba iz naložb v kapital pridruženih in skupaj obvladovanih družb, obračunana z uporabo kapitalske metode	967.569	0	967.569
ODHODKI OD OSTALIH FINANČNIH SREDSTEV IN OBVEZNOSTI	14.691.094	1.488.777	16.179.871
- obresti	1.305.691	182.784	1.488.475
- sprememba poštene vrednosti	3.700.632	29.072	3.729.704
- izgube pri prodaji finančnih sredstev	5.387.915	33.117	5.421.032
- trajne oslabitve	0	81.882	81.882
- drugi finančni odhodki	4.296.856	1.161.922	5.458.778
ČISTE NEIZTRŽENE IZGUBE ŽIVLJENJSKIH ZAVAROANCEV, KI PREVZEMAJO NALOŽBENO TVEGANJE	10.050.671	566.317	10.616.988
DRUGI ZAVAROVALNI ODHODKI	5.668.027	4.980.692	10.648.719
DRUGI ODHODKI	29.456.446	4.289.441	33.745.887
POSLOVNI IZID PRED OBDAVČITVIJO	61.976.105	3.421.056	65.397.161
Odhodek za davek	9.118.381	0	9.118.381
ČISTI POSLOVNI IZID OBRAČUNSKEGA OBDOBJA	52.857.724	3.421.056	56.278.780
Čisti poslovni izid lastnikov obvladujoče družbe	52.846.743	3.207.766	56.054.509
Čisti poslovni izid neobvladujočih deležev	10.981	213.290	224.271

2.5 Segmentna analiza poslovanja Zavarovalnice Triglav, d.d.

Glede na to, da Zavarovalnica posluje pretežno na območju Republike Slovenije, poslovodstvo ne obravnava območne analize poslovanja. Poslovodstvo spremlja poslovanje Zavarovalnice glede na področja poslovanja, to so premoženjska in življenjska zavarovanja. V nadaljevanju sta prikazani izkaz finančnega položaja in izkaz poslovnega izida po področjih poslovanja.

IZKAZ FINANČNEGA POLOŽAJA ZAVAROVALNICE TRIGLAV PO POSLOVNIH SEGMENTIH	30. 6. 2015			31. 12. 2014		
	Premoženje	Življenje	SKUPAJ	Premoženje	Življenje	SKUPAJ
SREDSTVA	1.289.761.988	1.526.384.197	2.816.146.185	1.227.775.291	1.514.954.061	2.742.729.352
Neopredmetena sredstva	59.183.571	1.669.210	60.852.781	52.399.202	1.974.521	54.373.723
Opredmetena osnovna sredstva	55.029.026	9.755.321	64.784.347	55.023.599	10.119.416	65.143.015
Odložene terjatve za davek	8.087.103	733.318	8.820.421	13.687.399	1.326.197	15.013.596
Naložbene nepremičnine	54.569.820	1.308.733	55.878.553	36.650.566	1.321.892	37.972.458
Finančne naložbe v odvisnih družbah	143.006.009	8.545.998	151.552.007	132.284.491	1.514.671	133.799.162
Finančne naložbe v pridruženih družbah	0	7.072.548	7.072.548	0	10.427.235	10.427.235
Finančna sredstva	735.215.000	1.486.379.295	2.221.594.295	766.880.684	1.473.503.610	2.240.384.294
Finančne naložbe:	735.215.000	1.025.070.624	1.760.285.624	766.880.684	1.023.700.839	1.790.581.523
- v posojila in depozite	73.630.769	42.020.149	115.650.917	73.297.578	31.233.604	104.531.182
- v posesti do zapadlosti	0	182.110.369	182.110.369	0	186.136.258	186.136.258
- razpoložljive za prodajo	654.114.748	632.097.713	1.286.212.462	682.592.871	616.822.203	1.299.415.074
- vrednotene po pošteni vrednosti preko poslovnega izida	7.469.484	168.842.393	176.311.876	10.990.235	189.508.774	200.499.009
Sredstva zavarovancev, ki prevzemajo naložbeno tveganje	0	461.308.671	461.308.671	0	449.802.771	449.802.771
Znesek zavarovalno-tehničnih rezervacij, prenesen pozavarovateljem	89.482.576	22.927	89.505.503	75.232.980	92.371	75.325.351
Sredstva iz finančnih pogodb	0	0	0	0	0	0
Terjatve	121.297.469	3.487.751	124.785.220	89.481.822	11.699.435	101.181.257
- terjatve iz neposrednih zavarovalnih poslov	88.708.029	499.039	89.207.068	61.078.223	449.516	61.527.739
- terjatve iz pozavarovanja in sozavarovanja	7.540.411	0	7.540.411	6.678.668	10.957	6.689.625
- terjatve za odmerjeni davek	0	0	0	0	0	0
- druge terjatve	25.049.029	2.988.712	28.037.741	21.724.931	11.238.962	32.963.893
Druga sredstva	3.261.268	3.044	3.264.312	3.455.548	3.044	3.458.592
Denar in denarni ustrezniki	20.630.146	7.406.052	28.036.198	2.679.000	2.971.669	5.650.669
Nekratkoročna sredstva, namenjena za prodajo	0	0	0	0	0	0
KAPITAL IN OBVEZNOSTI	1.289.761.988	1.526.384.197	2.816.146.185	1.227.775.291	1.514.954.061	2.742.729.352
Kapital	398.968.349	109.594.953	508.563.302	436.494.943	107.505.525	544.000.468
Kapital lastnikov obvladujoče družbe	398.968.349	109.594.953	508.563.302	436.494.943	107.505.525	544.000.468
- osnovni kapital	51.340.540	22.360.852	73.701.392	51.340.540	22.360.852	73.701.392
- kapitalske rezerve	40.344.978	13.067.907	53.412.885	40.344.978	13.067.907	53.412.885
- rezerve iz dobička	236.464.034	45.513.891	281.977.925	236.464.034	45.513.891	281.977.925
- rezerve za lastne delnice	0	0	0	0	0	0
- lastne delnice	0	0	0	0	0	0
- presežek iz prevrednotenja	40.681.474	11.701.746	52.383.220	53.067.784	20.153.445	73.221.229
- zadržani čisti poslovni izid	4.849.167	2.386.983	7.236.150	38.565.461	0	38.565.461
- čisti poslovni izid poslovnega leta	25.288.156	14.563.574	39.851.730	16.712.146	6.409.430	23.121.576
- prevedbeni popravek kapitala	0	0	0	0	0	0
- rezerve iz nekratkoročnih sredstev, namenjenih za prodajo	0	0	0	0	0	0
Neobvladujoči deleži kapitala	0	0	0	0	0	0
Podrejene obveznosti	17.977.486	11.984.986	29.962.472	17.975.127	11.983.413	29.958.540
Zavarovalno-tehnične rezervacije	745.196.809	919.838.811	1.665.035.620	691.696.303	925.394.092	1.617.090.395
- prenosne premije	229.812.270	465.413	230.277.683	182.489.705	412.831	182.902.536
- matematične rezervacije	0	899.857.018	899.857.018	0	904.858.200	904.858.200
- škodne rezervacije	494.767.520	18.639.744	513.407.264	489.862.786	19.136.346	508.999.132
- druge zavarovalno-tehnične rezervacije	20.617.019	876.636	21.493.655	19.343.812	986.715	20.330.527
Zavarovalno-tehnične rezervacije v korist življenjskih zavarovancev, ki prevzemajo naložbeno tveganje	0	459.877.371	459.877.371	0	442.952.449	442.952.449
Rezervacije za zaposlenca	7.897.335	1.698.905	9.596.240	7.742.113	1.666.541	9.408.654
Druge rezervacije	413.890	0	413.890	399.080	0	399.080
Odložene obveznosti za davek	13.633.316	7.337.827	20.971.143	16.170.272	11.816.365	27.986.637
Obveznosti iz finančnih pogodb	0	0	0	0	0	0
Druge finančne obveznosti	58.557.173	0	58.557.173	1.693.909	0	1.693.909
Obveznosti iz poslovanja	18.170.770	5.738.563	23.909.333	19.659.271	6.174.096	25.833.367
- obveznosti iz neposrednih zavarovalnih poslov	4.454.342	5.738.563	10.192.905	4.457.704	6.174.096	10.631.800
- obveznosti iz pozavarovanja in sozavarovanja	11.524.919	0	11.524.919	10.406.511	0	10.406.511
- obveznosti za odmerjeni davek	2.191.509	0	2.191.509	4.795.056	0	4.795.056
Ostale obveznosti	28.946.860	10.312.781	39.259.641	35.944.273	7.461.580	43.405.853
Obveznosti, vezane na nekratkoročna sredstva v posesti za prodajo	0	0	0	0	0	0

IZKAZ POSLOVENGA IZIDA ZAVAROVALNICE TRIGLAV PO POSLOVNIH SEGMENTIH	1-6 2015			1-6 2014		
	Premoženje	Življenje	SKUPAJ	Premoženje	Življenje	SKUPAJ
ČISTI PRIHODKI OD ZAVAROVALNI PREMIJ	170.995.129	90.187.481	261.182.610	178.920.874	85.925.137	264.846.011
- obračunane kosmate zavarovalne premije	243.420.940	90.446.168	333.867.108	249.657.422	86.158.076	335.815.498
- obračunana premija oddana v pozavarovanje in sozavarovanje	-43.503.247	-206.105	-43.709.352	-40.763.030	-187.318	-40.950.348
- sprememba prenosnih premij	-28.922.564	-52.582	-28.975.146	-29.973.518	-45.621	-30.019.139
SKUPAJ PRIHODKI OD FINANČNIH SREDSTEV	39.766.391	99.595.477	139.361.868	23.847.040	85.144.028	108.991.068
PRIHODKI OD FINANČNIH SREDSTEV V POVEZANIH DRUŽBAH	19.359.986	0	19.359.986	1.314.342	60.541	1.374.883
- dobiček iz naložb v kapital pridruženih in skupaj obvladovanih družb, obračunan z uporabo kapitalske metode	0	0	0	0	0	0
- obresti	1.285.442	0	1.285.442	1.310.302	0	1.310.302
- dividende	18.057.864	0	18.057.864	0	60.541	60.541
- spremembe poštene vrednosti	0	0	0	0	0	0
- dobički od prodaje	15.848	0	15.848	0	0	0
- drugi finančni prihodki	832	0	832	4.040	0	4.040
PRIHODKI OD OSTALIH FINANČNIH SREDSTEV	20.406.405	49.561.017	69.967.422	22.532.698	54.205.961	76.738.659
- obresti	10.427.807	13.302.807	23.730.614	11.530.151	19.066.657	30.596.808
- dividende	293.655	367.036	660.691	1.645.425	453.372	2.098.797
- spremembe poštene vrednosti	1.534.179	12.092.861	13.627.040	802.297	14.372.397	15.174.694
- dobički od prodaje	6.336.774	22.501.805	28.838.579	7.646.647	19.488.750	27.135.397
- drugi finančni prihodki	1.813.990	1.296.508	3.110.498	908.178	824.785	1.732.963
ČISTI NEIZTRŽENI DOBIČKI NALOŽB ŽIVLJENJSKIH ZAVAROANCEV, KI PREVZEMAJO NALOŽBENO TVEGANJE	0	50.034.460	50.034.460	0	30.877.526	30.877.526
DRUGI ZAVAROVALNI PRIHODKI	9.824.037	77.360	9.901.397	9.724.984	120.953	9.845.937
- prihodki od provizij	7.283.071	77.360	7.360.431	7.567.108	120.953	7.688.061
- drugi prihodki od zavarovalnih poslov	2.540.966	0	2.540.966	2.157.876	0	2.157.876
DRUGI PRIHODKI	1.632.298	2.010.351	3.642.649	1.868.513	1.678.346	3.546.859
ČISTI ODHODKI ZA ŠKODE	100.582.720	85.841.185	186.423.905	115.367.478	80.017.546	195.385.024
- obračunani kosmati zneski škod	108.204.294	86.865.894	195.070.188	116.922.874	80.293.286	197.216.160
- obračunani deleži pozavarovateljev in sozavarovateljev	-9.809.619	-597.551	-10.407.170	-10.267.989	-33.818	-10.301.807
- sprememba škodnih rezervacij	2.188.045	-427.158	1.760.887	8.712.593	-241.922	8.470.671
- odhodki iz izravnalne sheme dopolnilnih zdravstvenih zavarovanj	0	0	0	0	0	0
SPREMEMBA DRUGIH ZAVAROVALNO-TEHNIČNIH REZERVACIJ (brez NT)	1.273.207	9.616.610	10.889.817	265.945	23.631.047	23.896.992
SPREMEMBA ZAVAROVALNO-TEHNIČNIH REZERVACIJ ZAVAROANCEV, KI PREVZEMAJO NALOŽBENO TVEGANJE	0	16.924.922	16.924.922	0	14.682.714	14.682.714
ODHODKI ZA BONUS IN POPUSTE	2.331.001	0	2.331.001	3.473.244	0	3.473.244
SPREMEMBA OBVEZNOSTI IZ FINANČNIH POGODB	0	0	0	0	0	0
OBRATOVALNI STROŠKI	54.200.551	14.975.409	69.175.960	54.498.583	15.608.816	70.107.399
- stroški pridobivanja zavarovanj	39.801.886	10.324.406	50.126.292	40.025.865	10.778.870	50.804.735
- drugi obratovalni stroški	14.398.665	4.651.003	19.049.668	14.472.718	4.829.946	19.302.664
ODHODKI OD FINANČNIH SREDSTEV IN OBVEZNOSTI	25.395.646	47.978.427	73.374.073	3.782.455	19.775.036	23.557.491
ODHODKI OD FINANČNIH SREDSTEV IN OBVEZNOSTI V POVEZANIH DRUŽBAH	20.504.703	0	20.504.703	2.585	0	2.585
- izguba iz naložb v kapital pridruženih in skupaj obvladovanih družb, obračunana z uporabo kapitalske metode	0	0	0	0	0	0
- obresti	0	0	0	0	0	0
- sprememba poštene vrednosti	0	0	0	0	0	0
- izgube pri prodaji finančnih sredstev	0	0	0	0	0	0
- trajne oslabitve	20.468.378	0	20.468.378	0	0	0
- drugi finančni odhodki	36.325	0	36.325	2.585	0	2.585
ODHODKI OD OSTALIH FINANČNIH SREDSTEV IN OBVEZNOSTI	4.890.943	28.069.793	32.960.736	3.779.870	9.724.365	13.504.235
- obresti	553.874	353.526	907.400	588.650	355.964	944.614
- sprememba poštene vrednosti	408.290	22.897.653	23.305.943	358.914	3.283.095	3.642.009
- izgube pri prodaji finančnih sredstev	1.092.863	3.806.072	4.898.935	802.717	4.552.691	5.355.408
- trajne oslabitve	0	0	0	0	0	0
- drugi finančni odhodki	2.835.916	1.012.542	3.848.458	2.029.589	1.532.615	3.562.204
ČISTE NEIZTRŽENE IZGUBE ŽIVLJENJSKIH ZAVAROANCEV, KI PREVZEMAJO NALOŽBENO TVEGANJE	0	19.908.634	19.908.634	0	10.050.671	10.050.671
DRUGI ZAVAROVALNI ODHODKI	3.660.037	136.657	3.796.694	5.016.475	133.767	5.150.242
DRUGI ODHODKI	882.106	55.708	937.814	537.205	64.425	601.630
POSLOVNI IZID PRED OBDAVČITVIJO	33.892.587	16.341.751	50.234.338	31.420.026	18.955.113	50.375.139
Odhodek za davek	8.604.431	1.778.177	10.382.608	3.098.570	4.415.834	7.514.404
ČISTI POSLOVNI IZID OBRAČUNSKEGA OBDOBJA	25.288.156	14.563.574	39.851.730	28.321.456	14.539.279	42.860.735

2.6 Opis pomembnih bilančnih postavk

Neopredmetena sredstva

Knjigovodska vrednost neopredmetenih sredstev Skupine Triglav se je v prvem polletju 2015 povečala za 7,2 milijona evrov. Sprememba se v pretežni meri nanaša na povečanje dolgoročno razmejenih stroškov pridobivanja zavarovanj v višini 8,1 milijona evrov. Nove nabave neopredmetenih sredstev v obravnavanem obdobju znašajo 2,1 milijona evrov. V prvih šestih mesecih leta 2015 je bilo obračunane amortizacije za 3 milijone evrov.

Knjigovodska vrednost neopredmetenih sredstev Zavarovalnice Triglav se je v obravnavanem obdobju povečala za 6,5 milijona evrov. Tudi v posamičnih računovodskih izkazih se sprememba v pretežni meri nanaša na povečanje dolgoročno odloženih stroškov pridobivanja zavarovanj. Nove nabave ostalih neopredmetenih sredstev v višini 1,7 milijona evrov se nanašajo predvsem na nakup licenc in računalniških programov. Amortizacija neopredmetenih sredstev v prvih šestih mesecih leta 2015 je znašala 2,1 milijona evrov.

Osnovna sredstva in naložbene nepremičnine

Knjigovodska vrednost osnovnih sredstev Skupine Triglav se je v prvih šestih mesecih leta 2015 znižala za 77 tisoč evrov, knjigovodska vrednost naložbenih nepremičnin pa za 9,3 milijona evrov. Znižanje je v pretežni meri posledica prenosa vrednosti zemljišča na nekratkoročna sredstva v posesti za prodajo.

Na ravni Skupine Triglav so v prvih šestih mesecih leta 2015 izdatki za nakup osnovnih sredstev in naložbenih nepremičnin znašali 4,9 milijona evrov. Amortizacija opredmetenih osnovnih sredstev in naložbenih nepremičnin na ravni Skupine Triglav je v obravnavanem obdobju znašala 5,4 milijona evrov.

Knjigovodska vrednost osnovnih sredstev Zavarovalnice Triglav se je v prvih šestih mesecih leta 2015 znižala za 359 tisoč evrov, knjigovodska vrednost naložbenih nepremičnin pa se je povečala za 17,9 milijona evrov. Povečanje se v pretežni meri nanaša na nakup poslovne zgradbe, ki jo je Zavarovalnica Triglav kupila od svoje odvisne družbe v višini 18,8 milijona evrov. Z omenjenim nakupom na ravni skupinskih računovodskih izkazov niso bili realizirani dobički oziroma izgube pri prodaji. Amortizacija osnovnih sredstev in naložbenih nepremičnin na nivoju Zavarovalnice Triglav je v obravnavanem obdobju znašala 2,2 milijona evrov.

Finančna sredstva

V spodnjih tabelah so prikazane knjigovodske in poštene vrednosti finančnih sredstev na 30. 6. 2015 in primerljive vrednosti ob koncu preteklega leta.

v EUR

Stanje na 30. 6. 2015	Skupina Triglav		Zavarovalnica Triglav	
	Knjigovodska vrednost	Poštena vrednost	Knjigovodska vrednost	Poštena vrednost
V posojila in depozite	187.744.487	187.744.487	115.650.918	115.650.918
V posesti do zapadlosti	258.941.203	304.002.264	182.110.369	219.764.065
Razpoložljive za prodajo	1.612.591.834	1.612.591.834	1.286.212.460	1.286.212.460
Vrednotenje po poštenu vrednosti	333.713.066	333.713.066	176.311.877	176.311.877
Sredstva zavarovancev, ki prevzemajo naložbeno tveganje	479.492.010	479.492.010	461.308.671	461.308.671
Skupaj	2.872.482.600	2.917.543.661	2.221.594.295	2.259.247.991

v EUR

Stanje na 31. 12. 2014	Skupina Triglav		Zavarovalnica Triglav	
	Knjigovodska vrednost	Poštena vrednost	Knjigovodska vrednost	Poštena vrednost
V posojila in depozite	130.037.423	130.037.423	104.531.182	104.531.182
V posesti do zapadlosti	210.604.128	258.617.374	186.136.258	231.246.180
Razpoložljive za prodajo	1.608.664.995	1.608.664.995	1.299.415.074	1.299.415.074
Vrednotenje po pošteni vrednosti	204.282.044	204.282.044	200.499.009	200.499.009
Sredstva zavarovancev, ki prevzemajo naložbeno tveganje	465.787.739	465.787.739	449.802.771	449.802.771
Skupaj	2.619.376.329	2.667.389.575	2.240.384.294	2.285.494.216

V nadaljevanju so prikazana finančna sredstva glede na razporeditev v posamezne skupine finančnih sredstev

Skupina Triglav

v EUR

Stanje na dan 30. 6. 2015	L&R	HTM	AFS	FVTPL	Skupaj
Lastniški vrednostni papirji	0	0	174.089.527	46.899.785	220.989.312
Dolžniški vrednostni papirji	23.809.804	258.941.203	1.437.629.393	285.520.338	2.005.900.738
Izvedeni finančni inštrumenti	0	0	0	1.292.942	1.292.942
Sredstva zavarovancev, ki prevzemajo naložbeno tveganje	6.083.675	0	429.577	472.978.759	479.492.011
Dana posojila	163.934.683	0	872.914	0	164.807.597
Skupaj	193.828.162	258.941.203	1.613.021.411	806.691.824	2.872.482.600

v EUR

Stanje na 31. 12. 2014	L&R	HTM	AFS	FVTPL	Skupaj
Lastniški vrednostni papirji	0	0	140.568.392	5.014.064	145.582.456
Dolžniški vrednostni papirji	22.242.405	210.604.128	1.468.096.607	198.569.359	1.899.512.499
Izvedeni finančni inštrumenti	0	0	0	698.620	698.620
Sredstva zavarovancev, ki prevzemajo naložbeno tveganje	11.963.082	0	415.718	453.408.939	465.787.739
Dana posojila	107.795.018	0	-3	0	107.795.015
Skupaj	142.000.505	210.604.128	1.609.080.714	657.690.982	2.619.376.329

Zavarovalnica Triglav

v EUR

Stanje na dan 30. 6. 2015	L&R	HTM	AFS	FVTPL	Skupaj
Lastniški vrednostni papirji	0	0	115.391.575	2.364.262	117.755.837
Dolžniški vrednostni papirji	0	182.110.369	1.169.947.967	172.654.672	1.524.713.008
Izvedeni finančni inštrumenti	0	0	0	1.292.942	1.292.942
Sredstva zavarovancev, ki prevzemajo naložbeno tveganje	5.900.892	0	0	455.407.779	461.308.671
Dana posojila	115.650.917	0	872.920	0	116.523.837
Skupaj	121.551.809	182.110.369	1.286.212.462	631.719.655	2.221.594.295

v EUR

Stanje na dan 31. 12. 2014	L&R	HTM	AFS	FVTPL	Skupaj
Lastniški vrednostni papirji	0	0	91.400.110	2.655.353	94.055.462
Dolžniški vrednostni papirji	0	186.136.258	1.206.536.701	197.145.036	1.589.817.995
Izvedeni finančni inštrumenti	0	0	0	698.620	698.620
Sredstva zavarovancev, ki prevzemajo naložbeno tveganje	11.801.684	0	0	438.001.086	449.802.770
Dana posojila	104.531.183	0	1.478.264	0	106.009.446
Skupaj	116.332.867	186.136.258	1.299.415.074	638.500.095	2.240.384.294

Legenda:

- L&R: posojila in depoziti
- HTM: finančna sredstva v posesti do zapadlosti
- AFS: finančna sredstva razpoložljiva za prodajo
- FVTPL: finančna sredstva, vrednotena po pošteni vrednosti preko poslovnega izida

Prikaz finančnih sredstev, vrednotenih po pošteni vrednosti, glede na nivo vrednotenja

V spodnjih tabelah so prikazana finančna sredstva Skupine Triglav in Zavarovalnice Triglav, ki so v računovodskih izkazih izkazana po poštenih vrednostih (to so finančna sredstva, razpoložljiva za prodajo in finančna sredstva, vrednotena po pošteni vrednosti preko poslovnega izida). Navedena finančna sredstva so v spodnjih tabelah prikazana glede na nivo vrednotenja:

- Nivo 1: vrednotenje na podlagi kotirane cene (neprilagojene) na delujočih trgih za enaka sredstva ali obveznosti, do katerih lahko podjetje dostopa na datum merjenja (borzne cene in kotirane cene, ki jih zagotavljajo tretje osebe (npr. Bloomberg), ki so v celoti oblikovane na tržnih podatkih in za katere obstajajo zavezujoče kotacije ne starejše od enega dne).
- Nivo 2: vrednotenje na podlagi cen, ki so lahko tudi manj kot v celoti oblikovane na kotiranih cenah za enako sredstvo ali obveznost. Dovoljeni vložki za določitev poštene cene so tudi indirektni, to je posredno opazovani podatki za primerljive finančne instrumente, vendar pa je njihov delež strogo omejen.
- Nivo 3: vrednotenje na podlagi cen, ki niso dosegle standardov nivoja 1 oziroma nivoja 2. Delež neopazovanih vložkov v modele vrednotenja je znaten.

Skupina Triglav

v EUR				
Stanje na 30. 6. 2015	Nivo 1	Nivo 2	Nivo 3	Skupaj
Lastniški vrednostni papirji	196.568.225	28.150	24.392.937	220.989.312
Dolžniški vrednostni papirji	428.014.854	1.294.985.638	149.239	1.723.149.731
Izvedeni finančni instrumenti	0	1.292.942	0	1.292.942
Sredstva zavarovancev, ki prevzemajo naložbeno tveganje	368.599.324	104.809.011	0	473.408.335
Skupaj	993.182.403	1.401.115.741	24.542.176	2.418.840.320

v EUR				
Stanje na 31. 12. 2014	Nivo 1	Nivo 2	Nivo 3	Skupaj
Lastniški vrednostni papirji	118.936.045	6.876	25.063.177	144.006.098
Dolžniški vrednostni papirji	1.037.735.308	628.779.902	150.756	1.666.665.966
Izvedeni finančni instrumenti	0	698.620	0	698.620
Sredstva zavarovancev, ki prevzemajo naložbeno tveganje	353.737.731	100.086.925	0	453.824.656
Skupaj	1.510.409.084	729.572.323	25.213.933	2.265.195.340

Zavarovalnica Triglav

v EUR				
Stanje na 30. 6. 2015	Nivo 1	Nivo 2	Nivo 3	Skupaj
Lastniški vrednostni papirji	114.032.660	0	3.723.176	117.755.836
Dolžniški vrednostni papirji	212.663.676	1.129.938.963	0	1.342.602.639
Izvedeni finančni instrumenti	0	1.292.942	0	1.292.942
Sredstva zavarovancev, ki prevzemajo naložbeno tveganje	351.028.345	104.379.434	0	455.407.779
Skupaj	677.724.682	1.235.611.339	3.723.176	1.971.059.197

v EUR				
Stanje na 31. 12. 2014	Nivo 1	Nivo 2	Nivo 3	Skupaj
Lastniški vrednostni papirji	90.422.335	0	3.633.127	94.055.462
Dolžniški vrednostni papirji	900.248.452	503.433.285	0	1.403.681.737
Izvedeni finančni instrumenti	0	698.620	0	698.620
Sredstva zavarovancev, ki prevzemajo naložbeno tveganje	338.338.690	99.662.396	0	438.001.086
Skupaj	1.329.009.477	603.794.301	3.633.127	1.936.436.906

Prikaz tehnik ocenjevanja vrednosti in vloži, uporabljeni za razvoj teh merjenj

Vrsta finančnih naložb	Metoda ocenjevanja	Pomembnejši parametri	Uporabljena višina parametra	Hierarhija poštene vrednosti
ZUNANJI OCENJEVALCI (organizator trga)				
Dolžniški VP - sestavljeni	stohastični model, mrežni model HW1f in HW2f	krivulja EUR SWAP obrestnih mer, kreditni pribitki izdajatelja, kreditni pribitki primerljivih izdajateljev, volatilitnost obrestnih mer, korelacijska matrika, volatilitnost delniškega indeksa		nivo 2
Lastniški vrednostni papirji	stohastični model	krivulja EUR SWAP obrestnih mer, kreditni pribitki izdajatelja, kreditni pribitki primerljivih izdajateljev, volatilitnost delniškega indeksa		nivo 2
Izvedeni finančni instrumenti	model Black-Scholes	volatilitnost indeksa		nivo 2
BLOOMBERG BVAL				
Dolžniški vrednostni papirji				
Dolžniški VP - državni	diskontiranje denarnih tokov po amortizacijskem načrtu	krivulja EUR SWAP obrestnih mer, kreditni pribitki izdajatelja, kreditni pribitki primerljivih izdajateljev, indikativne kotacije		nivo 2
Dolžniški VP podjetij in finančnih Institucij	diskontiranje denarnih tokov po amortizacijskem načrtu	krivulja EUR SWAP obrestnih mer, kreditni pribitki izdajatelja, kreditni pribitki primerljivih izdajateljev, indikativne kotacije		nivo 2
INTERNI OCENJEVALCI				
Dolžniški vrednostni papirji				
Dolžniški VP - državni	diskontiranje denarnih tokov po amortizacijskem načrtu	krivulja obrestnih mer R Slovenije	1y: 0,2995%, 2y: 0,4688%, 3y: 0,721%, 4y: 1,0552%, 5Y: 1,3655%, 6y: 1,6764%, 7Y: 1,9663%, 8Y: 2,1597%, 9y: 2,3569%, 10y: 2,4475%; kreditni pribitki med 0% in 1%	nivo 2
Dolžniški VP podjetij in finančnih Institucij	diskontiranje denarnih tokov po amortizacijskem načrtu	krivulja obrestnih mer R Slovenije, kreditni pribitki izdajatelja	1y: 0,2995%, 2y: 0,4688%, 3y: 0,721%, 4y: 1,0552%, 5Y: 1,3655%, 6y: 1,6764%, 7Y: 1,9663%, 8Y: 2,1597%, 9y: 2,3569%, 10y: 2,4475%; kreditni pribitki med 0% in 1%	nivo 2
Lastniški vrednostni papirji				
	diskontiranje denarnih tokov	g (stopnja rasti obdobja konstantne rasti)	2%	nivo 3
		EBIT marža (obdobje konstantne rasti)	30,70%	nivo 3
		diskontna stopnja	13,40%	nivo 3
		diskont za pomanjkanje tržljivosti	10%	nivo 3

Prikaz gibanja finančnih sredstev, uvrščenih v nivo 3

	v EUR	
	Skupina Triglav	Zavarovalnica Triglav
Začetno stanje	25.213.933	3.633.127
Nakupi	46.658	46.658
Odtujitve	-134.601	0
Prevrednotenja preko kapitala	-103.631	43.391
Prerazvrstitve iz nivojev 1 in 2	-488.484	0
Tečajne razlike	8.301	0
Končno stanje tekočega obdobja	24.542.176	3.723.176

V prvih šestih mesecih letošnjega leta ni bilo nobenih prerazvrstitev finančnih sredstev iz nivoja 1 na nivo 2 ali obratno. Navedeno velja za celotno Skupino Triglav.

Oslabitve

V Zavarovalnici Triglav je bila v prvih šestih mesecih leta 2015 pripoznana izguba zaradi oslabitve finančnih sredstev v višini 20,5 milijona evrov. Izguba zaradi oslabitve drugih sredstev ni bila pripoznana. V Skupini Triglav ni bilo pripoznanih izgub zaradi oslabitve finančnih oz. drugih sredstev.

Podrejeni dolžniški instrumenti

V obdobju prvih šestih mesecev leta 2015 Zavarovalnica Triglav ni izdala novih dolžniških vrednostnih papirjev, izvršila ponovnega odkupa ali izplačila dolžniških vrednostnih papirjev.

Pogojne obveznosti

V drugem četrtletju leta 2015 je Zavarovalnica Triglav izdala poročstvo v višini 247,7 milijona čeških kron (9,1 milijona evrov) za terjatve iz naslova zapadle premije družbe Triglav Pojišt'ovna, a.s., ki izhajajo iz poslovanja v letih 2014 in 2013. Na 30. 6. 2015 je v skupinskih računovodskih izkazih oblikovana rezervacija in pripoznani finančni odhodki za to poročstvo v višini 2,3 milijona evrov, ostalo je pripoznano v izvenbilančni evidenci.

Razporeditev bilančnega dobička

Skupščina delničarjev Zavarovalnice Triglav je na seji dne 9. 6. 2015 odločala o delitvi bilančnega dobička za leto 2014, v skupnem znesku 61.687.037 evrov. Del bilančnega dobička v višini 56.837.870 evrov je namenila za izplačilo dividend. Dividenda je znašala 2,50 evra bruto na delnico. O uporabi preostalega dela bilančnega dobička v višini 4.849.167 evrov se bo odločalo v naslednjih letih. Dividende so bile izplačane 8. 7. 2015.

2.7 Spremembe v kapitalskih deležih odvisnih družb in poslovne združitev

Postopni prevzem Skupne pokojninske družbe, d.d.

Zavarovalnica Triglav je izvršila nakup 36,51–odstotnega kapitalskega deleža družbe Skupna pokojninska družba, d.d., Ljubljana. Družba izvaja dejavnost prostovoljnega dodatnega pokojninskega zavarovanja po zakonu o pokojninskem in invalidskem zavarovanju. Namen pridobitve večinskega deleža v tej družbi je pridobiti sinergijske učinke z racionalizacijo stroškov in s tem doseganje večje konkurenčnosti, skupen razvoj novih produktov in storitev na področju pokojninskih zavarovanj ter prevzem upravljanja finančnih naložb s strani Zavarovalnice Triglav.

Z navedenim nakupom je Zavarovalnica Triglav pridobila obvladovanje nad prevzeto družbo, v kateri je neposredno pred datumom prevzema imela 30,14–odstotni lastniški delež. Gre za poslovno združitev, izvedeno v več stopnjah. Poslovna združitev je bila obračunana po prevzemni metodi, skladno z MSRP 3 Poslovne združitev.

Datum prevzema je bil 9. 1. 2015. Na navedeni datum so bila ugotovljena pridobljena sredstva in prevzete obveznosti v naslednji višini:

	v EUR
	9. 1. 2015
PRIDOBLENA SREDSTVA	244.812.544
Neopredmetena sredstva	15.839
Opredmetena osnovna sredstva	152.752
Finančna sredstva	16.621.246
- v posojila in depozite	1.221.095
- v posesti do zapadlosti	1.482.587
- razpoložljive za prodajo	13.917.564
Sredstva iz finančnih pogodb	224.841.286
Terjatve in druga sredstva	1.390.059
Denar in denarni ustrezniki	1.791.362
PREVZETE OBVEZNOSTI	230.681.868
Obveznosti iz finančnih pogodb	224.841.286
Rezervacije za zaposlene	210.174
Poslovne in druge obveznosti	4.518.680
Obveznosti za neizplačane dividende	1.111.728
Čista vrednost pridobljenih sredstev in prevzetih obveznosti	14.130.676
Nadomestilo za nakup 36,51 % lastniškega deleža	4.064.016
Lastniški delež v prevzeti družbi pred datumom prevzema	2.901.445
Ponovna izmera poštene vrednosti prejšnjega deleža v lastniškem kapitalu (30,14 %) prevzete družbe na datum prevzema	4.259.074
Neobvladujoči delež na datum prevzema (33,35 %)	4.711.972
Seštevek lastniškega deleža in deleža neobvladujočih lastnikov	13.035.063
RAZLIKA med čisto vrednostjo pridobljenih sredstev in prevzetih obveznosti in seštevkom lastniškega deleža in neobvladujočih lastnikov (dobiček)	1.095.613
Nadomestilo za nakup 5,2 % lastniškega deleža po datumu prevzema	580.328
RAZLIKA med zneskom, za katerega se prilagodijo neobvladujoči deleži in prejetim nadomestilom	164.260

Na datum prevzema je bila ugotovljena čista vrednost pridobljenih sredstev in prevzetih obveznosti po poštenu vrednosti ter izvršeni preračuni lastniških deležev po poštenu vrednosti pred prevzemom. Pozitiven učinek v višini 1.357.627 evrov je bil pripoznan v poslovnem izidu. Pri prevzemu so bili preračunani tudi neobvladujoči deleži v prevzeti družbi po sorazmernem deležu lastniških deležev v pripoznanih zneskih opredeljivih neto sredstev prevzete družbe. Razlika med čisto vrednostjo pridobljenih sredstev in prevzetih obveznosti ter seštevkom lastniškega deleža in neobvladujočih lastnikov je dobiček v višini 1.095.613 evrov, ki je bil pripoznan v poslovnem izidu.

Po prevzemnem datumu je Zavarovalnica odkupila še 5,2–odstotni lastniški delež od neobvladujočih lastnikov. Razlika med zneskom, za katerega se prilagodijo neobvladujoči deleži in prejetim nadomestilom v višini 164.260 evrov, je bila pripoznana v kapitalu, kot kapitalska rezerva. Na poročevalski datum ima Zavarovalnica Triglav 71,87–odstotni lastniški delež in enak odstotek glasovalnih pravic.

Dokapitalizacija družbe Triglav INT, holdinška družba, d.d., Ljubljana

Zavarovalnica Triglav je v prvem polletju 2015 dvakrat dokapitalizirala svojo odvisno družbo Triglav INT. Prva dokapitalizacija je bila izvedena z denarnim vložkom v višini 1 milijon evrov. Druga dokapitalizacija je bila izvedena s konverzijo dolga v kapital v višini 19.733.017 evrov ter stvarnim vložkom v obliki kapitalskega deleža v družbi Pista, d.o.o., Beograd, v višini 3.266.983 evrov.

Za namene dokapitalizacije je družba Triglav INT izdala 24.000.000 novih delnic z nominalno vrednostjo 1 evro in s tem povečala svoj osnovni kapital za 24 milijonov evrov.

Z izvedbo dokapitalizacije ostaja Zavarovalnica Triglav 100–odstotna lastnica družbe Triglav INT.

Dokapitalizacija in prodaja družbe Triglav Pojišt'ovna, a.s., Brno

Družba Triglav INT, d.d., je v mesecu januarju letošnjega leta dokapitalizirala svojo odvisno družbo Triglav Pojišt'ovna, a.s., Brno. Dokapitalizacija je bila izvedena z izdajo 220 delnic po nominalni vrednosti 100.000 čeških kron. Skupna vrednost dokapitalizacije je tako znašala 22 milijonov čeških kron oz. 797.015 evrov. Družba Triglav INT, d.d., je po dokapitalizaciji ostala 100–odstotna lastnica te družbe.

Maja 2015 je družba Triglav INT prodala svoj delež v tej odvisni družbi. Kupnina je znašala 177,5 milijona čeških kron oz. 6.462.300 evrov. Družba Triglav INT je s prodajo svoje odvisne družbe ustvarila dobiček v višini 1.451.295 evrov.

Prodaja češke družbe je imela negativen učinek na skupinske računovodske izkaze. Izguba v višini 865.153 evrov je v skupinskih računovodskih izkazih izkazana v postavki Izgube pri prodaji finančnih sredstev.

Dokapitalizacija družbe Triglav, Upravljanje nepremičnin, d.d., Ljubljana

V prvem četrtletju 2015 je bila izvedena dokapitalizacija družbe z izdajo 95.602 delnic. Celotna izdaja je bila vplačana s strani Zavarovalnice Triglav, v skupnem znesku 6.195.010 evrov. Z dokapitalizacijo se je povečal osnovni kapital družbe za 398.938 evrov, za razliko v višini 5.796.072 evrov pa so se povečale kapitalske rezerve družbe. Z omenjeno dokapitalizacijo se je kapitalski delež Zavarovalnice Triglav v družbi Triglav, Upravljanje nepremičnin povečal za 14,32 odstotka in je na 31. 3. 2015 znašal 71,27 odstotka. Delež Skupine Triglav v tej družbi se je povečal za 4,77 odstotka in je na 31. 3. 2015 znašal 90,43 odstotka.

V drugem četrtletju je Zavarovalnica Triglav od neobvladujočih lastnikov odkupila še 9,57–odstotni kapitalski delež v družbi Triglav, Upravljanje nepremičnin in tako postala 80,84–odstotna lastnica te družbe. Z odkupom neobvladujočega deleža je Skupina Triglav postala 100–odstotna lastnica obravnavane družbe.

Nakupna vrednost je znašala 1.835.507 evrov. Učinek nakupa neobvladujočega deleža je pripoznan v konsolidiranih računovodskih izkazih kot zmanjšanje kapitalskih rezerv v višini 2.142.441 evrov.

Odkup deleža družbe Unis automobili i dijelovi, d.o.o., Sarajevo, od neobvladujočih lastnikov

Družba Triglav Osiguranje, d.d., Sarajevo, je od neobvladujočih lastnikov odkupila 4,82–odstotni kapitalski delež v družbi Unis automobili i dijelovi, d.o.o., Sarajevo in tako postala 100–odstotna lastnica te družbe. Nakupna vrednost je znašala 117.980 konvertibilnih mark. Učinek nakupa neobvladujočega deleža je pripoznan v konsolidiranih računovodskih izkazih kot zmanjšanje kapitalskih rezerv v višini 24.278 evrov.

Nakup lastniškega deleža v družbi Izletnik Celje, d.d.

V obravnavanem obdobju je družba Avrigo, d.o.o., odkupila delnice družbe Izletnik Celje, d.d., in s tem postala 49,49–odstotna lastnica te družbe. Družba Izletnik Celje je v konsolidiranih računovodskih izkazih vrednotena z uporabo kapitalske metode.

2.8 Posli s povezanimi osebami

Prejemki članov Uprave in Nadzornega sveta

V obdobju od 1. 1. 2015 do 30. 6. 2015 so člani Uprave Zavarovalnice Triglav za opravljanje funkcij upravljanja prejeli naslednje prejemke:

v EUR							
Priimek in ime	Fiksni prejemki (bruto plača)	Druška dodatna plačila*	Nagrade	Neto prejemki	Zavarovalne premije **	Ostale bonitete***	Povračila stroškov
Slapar Andrej	76.585	867	36.478	41.222	27.003	2.526	955
Makoter Marica	73.109	791	36.010	38.537	19.309	2.371	269
Jošar Benjamin	73.109	820	24.007	33.176	18.904	3.918	709
Ivanc Uroš	73.109	791	10.803	29.594	19.338	932	834
Čoroli Tadej	73.109	791	9.002	29.274	19.314	335	392
Vrtunski Stanislav	0	0	21.606	12.623	0	0	0
SKUPAJ	369.021	4.060	137.906	184.426	103.868	10.082	3.159

* Druška dodatna plačila vsebujejo regres za letni dopust in druga povračila.

** Zavarovalne premije vsebujejo premije za prostovoljno dodatno pokojninsko zavarovanje, nezgodno zavarovanje, zavarovanje odgovornosti in druga zavarovanja.

*** Ostale bonitete vsebujejo boniteto za službeno vozilo.

Za opravljanje funkcij nadzora v odvisnih družbah člani Uprave Zavarovalnice Triglav niso prejeli nadomestil.

Na dan 30. 6. 2015 Zavarovalnica izkazuje terjatve in obveznosti do članov Uprave:

v EUR		
Priimek in ime	Neto terjatve na 30. 6. 2015	Neto obveznosti na 30. 6. 2015
Slapar Andrej	0	18.915
Makoter Marica	16	18.118
Jošar Benjamin	0	18.022
Ivanc Uroš	9.999	8.313
Čoroli Tadej	30	7.822
SKUPAJ	10.045	71.190

V obdobju od 1. 1. 2015 do 30. 6. 2015 so člani Nadzornega sveta, komisij in odbora za opravljanje funkcij prejeli naslednje prejemeke:

v EUR					
Priimek in ime	Pavšalno nadomestilo	Sejnine	Povračila stroškov	Skupaj bruto prejemki	Skupaj neto prejemki
Blažič Matija	5.417	1.100	589	7.106	5.168
Celar Peter	6.727	1.540	0	8.267	6.013
Gobbo Mario	8.125	2.420	13.390	23.935	15.767
Gorjan Branko	6.727	1.980	965	9.672	7.035
Kastelic Gregor	8.667	1.540	5.603	15.810	12.252
Krštinč Miran	6.727	1.760	243	8.730	6.349
Nose Barbara*	2.708	1.100	0	3.808	2.770
Runjak Matej	10.156	1.760	0	11.916	8.667
Stankovič Rajko	6.771	1.980	0	8.751	6.364
SKUPAJ	62.025	15.180	20.790	97.995	70.385

* Zunanji člani v komisijah.

Na dan 30. 6. 2015 Zavarovalnica izkazuje terjatve in obveznosti do članov Nadzornega sveta, komisij in odbora:

v EUR		
Priimek in ime	Neto terjatve na 30.6.2015	Neto obveznosti na 30.6.2015
Blažič Matija	0	1.071
Celar Peter	0	1.013
Gobbo Mario	0	4.217
Gorjan Branko	0	589
Kastelic Gregor	0	2.128
Krštinč Miran	0	419
Molan Boštjan	0	813
Nose Barbara*	0	594
Runjak Matej	0	1.837
Sotošek Ivan	0	813
Stankovič Rajko	0	1.345
Štimac Dubravko	157	0
SKUPAJ	157	14.839

* Zunanji člani v komisijah.

Posli z odvisnimi družbami

V okviru rednega poslovanja se številni posli opravijo z odvisnimi družbami Zavarovalnice Triglav. Ti posli se izvajajo po tržnih pogojih in cenah. Obseg teh poslov je prikazan v nadaljevanju.

v EUR		
SREDSTVA	30. 6. 2015	31. 12. 2014
Delnice in deleži	151.552.007	133.799.162
Dolžniški vrednostni papirji in posojila	21.177.771	47.456.254
Druge finančne naložbe	872.919	1.478.265
Terjatve do zavarovalcev	1.871.108	1.515.587
Terjatve za premijo iz sprejetega sozavarovanja	20.556	7.888
Terjatve za deleže pozavarovateljev v škodah	5.899.431	5.529.833
Druge kratkoročne terjatve iz zavarovalnih poslov	11.901	13.303
Kratkoročne terjatve iz financiranja	3.489.327	2.922.209
Druge kratkoročne terjatve	1.438.143	2.224.578

v EUR		
OBVEZNOSTI	30. 6. 2015	31.12.2014
Obveznosti do zavarovalcev	243.866	608.278
Obveznosti do zavarovalnih posrednikov	171.933	179.398
Druge obveznosti iz neposrednih zavarovalnih poslov	4.209	4.209
Obveznosti za pozavarovalne premije	9.640.918	9.286.094
Obveznosti za deleže v zneskih škod iz sozavarovanja	1.205	0
Druge kratkoročne obveznosti iz zavarovalnih poslov	25.837	30.353
Druge kratkoročne obveznosti	334.774	194.909

v EUR		
PRIHODKI IN ODHODKI	1-6 2015	1-6 2014
Obračunane kosmate zavarovalne premije	6.010.745	2.696.884
Obračunane premije sprejetega sozavarovanja	20.486	4.049
Obračunane pozavarovalne premije (-)	-38.746.673	-34.969.784
Prihodki od pozavarovalnih provizij	6.442.871	6.807.582
Drugi prihodki od zavarovanj	2.331.845	1.812.232
Prihodki od obresti	1.285.442	1.310.302
Prihodki od zemljišč in zgradb	79.320	79.709
Prihodki iz dividend in deležev v družbah	18.057.864	0
Drugi čisti zavarovalni prihodki	1.332.491	868.411
Drugi prihodki	101.328	384.229
SKUPAJ PRIHODKI	-3.084.281	-21.006.386
Obračunani kosmati zneski škod	838.749	994.244
Obračunani deleži pozavarovateljev v škodah	-8.595.056	-9.617.364
Obračunani deleži sozavarovateljev v škodah	1.205	0
Drugi odhodki	16.878	0
SKUPAJ ODHODKI	-7.738.224	-8.623.120

Posli s pridruženimi družbami

V okviru rednega poslovanja se številni posli opravijo s pridruženimi družbami. Ti posli se izvajajo po tržnih pogojih in cenah. Obseg teh poslov je prikazan v nadaljevanju, ločeno za Skupino Triglav in Zavarovalnico Triglav.

v EUR

SREDSTVA	Skupina Triglav		Zavarovalnica Triglav	
	30. 6. 2015	31. 12. 2014	30. 6. 2015	31. 12. 2014
Delnice in deleži	9.746.932	10.371.335	7.072.548	10.427.235
Terjatve do zavarovalcev	66.879	5.208	66.667	5.000
Kratkoročne terjatve iz financiranja	0	1.111.728	0	1.111.728
Druge kratkoročne terjatve	10.242	26.121	0	16.121

OBVEZNOSTI	30. 6. 2015	31. 12. 2014	30. 6. 2015	31. 12. 2014
Obveznosti do zavarovalnih posrednikov	21.499	28.461	21.499	24.919
Druge kratkoročne obveznosti	518	1.123	0	0
Vnaprej vračunani stroški in odhodki	2.625	14	0	0

v EUR

PRIHODKI IN ODHODKI	Skupina Triglav		Zavarovalnica Triglav	
	1-6 2015	1-6 2014	1-6 2015	1-6 2014
Obračunana kosmata zavarovalna premija	652.855	109.002	89.125	109.002
Prihodki od dividend	0	60.541	0	60.541
Drugi prihodki	0	875	0	875
SKUPAJ PRIHODKI	652.855	170.418	89.125	170.418
Obračunani kosmati zneski škod	9.487	9.350	9.487	9.350
SKUPAJ ODHODKI	9.487	9.350	9.487	9.350

2.9 Pomembni dogodki po datumu poročanja

Po datumu poročanja ni bilo pomembnejših dogodkov, ki bi vplivali na izdelane računovodske izkaze za obdobje prvih šest mesecev leta 2015.

V nadaljevanju navajamo dogodke, ki so se zgodili po datumu poročanja in so pomembni za poslovanje v letu 2015:

- Bonitetna agencija Standard & Poor's Ratings Services je ob rednem letnem pregledu julija 2015 Zavarovalnici Triglav, d.d., in njeni hčerinski družbi Pozavarovalnici Triglav Re, d.d., ter s tem Skupini Triglav, potrdila obstoječo dolgoročno kreditno bonitetno oceno »A-« (odlično) in bonitetno oceno finančne moči »A-« (odlično). Agencija je izboljšala srednjeročno napoved za obe družbi, in sicer iz stabilne na pozitivno.
- Družba Triglav naložbe, d.d., Ljubljana je dne 30. 7. 2015 kot eden izmed prodajalcev z družbama Merrill Lynch international in Wiltan Enterprises limited, kot kupcema, sklenila pogodbo o prodaji in prenosu 25,0527 odstotka osnovnega kapitala družbe Elan, proizvodnja športnih izdelkov, d.o.o. Do konca septembra 2015 je pričakovati tudi vračilo nedovoljene pomoči vplačnikom kapitala iz leta 2008.
- Zavarovalnica Triglav, d.d., je v postopku pripojitve družbe Triglav Naložbe, d.d., dne 6. 8. 2015 prejela odločbo Agencije za zavarovalni nadzor, s katero je bilo izdano dovoljenje za pripojitev družbe Triglav Naložbe, d.d., Slovenska cesta 54, Ljubljana. Z izdajo navedenega dovoljenja je pričela učinkovati pogodba o pripojitvi družbe Triglav Naložbe, d.d., k Zavarovalnici Triglav, d.d., ki je bila med družbama sklenjena 13. 5. 2015. Postopek pripojitve bo zaključen, ko bo pripojitev vpisana v sodni register.
- Na podlagi vloženega ugovora Zavarovalnice Triglav zoper izdano Odredbo o odpravi kršitev z dne 10. 6. 2015 (Odredba) s strani Agencije za zavarovalni nadzor (v nadaljevanju: AZN) v postopku pregleda poslovanja z namenom preveritve, ali zavarovalnica pri svojem poslovanju spoštuje določbe Zakona o zavarovalništvu in druge zakone oziroma predpise, ki urejajo poslovanje in računovodenje zavarovalnic, je Zavarovalnica Triglav 24. 7. 2015 prejela odločbo AZN, s katero je AZN zavrnila ugovor Zavarovalnice Triglav ter ugotovila, da je Zavarovalnica Triglav v roku za odpravo kršitev odpravila kršitev v zvezi z vrednotenjem nekaterih naložb. Zavarovalnica Triglav je zoper navedeno odločbo AZN 7. 8. 2015 vložila tožbo na Upravno sodišče Republike Slovenije, saj meni, da v Odredbi navedene kršitve ob izdaji Odredbe niso bile podane.