

ZAVAROVALNICA TRIGLAV, D.D.
CENTRALA
MIKLOŠIČEVA CESTA 19, 1000 LJUBLJANA

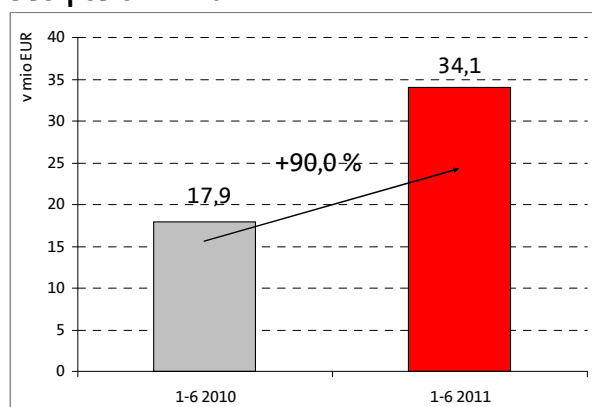


**NEREVIDIRANO MEDLETNO POROČILO O POSLOVANJU
ZAVAROVALNICE TRIGLAV, D.D., IN SKUPINE TRIGLAV
ZA OBDOBJE OD 1. 1. 2011 DO 30. 6. 2011**

Ljubljana, avgust 2011

POSLOVANJE SKUPINE TRIGLAV V PRVEM POLLETJU 2011

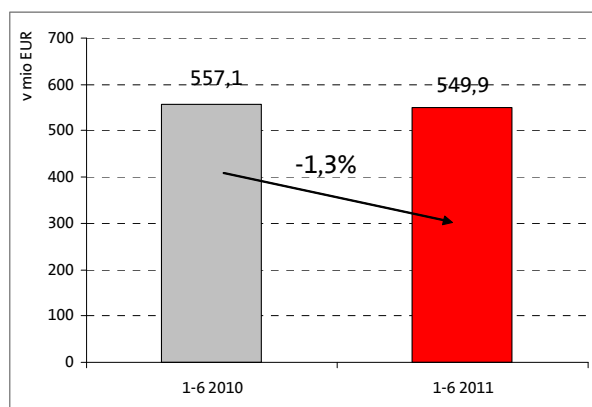
Čisti poslovni izid



Nova politika poslovanja na področju premoženjskih zavarovanj se je odrazila na višjem dobičku.

Več na strani 30

Obračunana kosmata zavarovalna in sozavarovalna premija



Padec zbranih premij je posledica težavnih tržnih razmer in strateške usmerjenosti v dobičkonosnost.

Več na strani 20



Spoštovani delničarji,

Poslovni rezultati doseženi v prvem polletju leta 2011 so odraz trdega dela in doslednega izvajanja naših strateških usmeritev, ki so osredotočene na osnovno zavarovalniško dejavnost in v dobičkonosnost poslovanja. Kljub zahtevnim gospodarskim razmeram smo dosegli kar **90,0-odstotno rast dobička** in zadržali visoko finančno stabilnost. Tretje leto zapored smo obdržali **bonitetno oceno »A«** s stabilno dolgoročno napovedjo.

Visoka brezposelnost in težave delov slovenskega gospodarstva, predvsem gradbeništva, še vedno omejujejo povpraševanje po nekaterih zavarovalnih produktih. **Padec zbranih zavarovalnih premij za 1,3 odstotka** je tako odraz težavnih razmer v gospodarstvu, pa tudi strateške odločitve, da v ospredje našega delovanja ne postavljamo obrambe tržnega deleža za vsako ceno, ampak se v prvi vrsti posvečamo dobičkonosnosti.

Poleg ugodnih vremenskih razmer v prvem kvartalu leta, so k zelo dobremu poslovnemu rezultatu prispevali tudi varčevalni ukrepi, s katerimi smo **zmanjšali obratovalne stroške za 1,1 odstotka**. **Kombinirani količnik**, ki meri uspešnost zavarovalnice v osnovni zavarovalni dejavnosti je tako na najugodnejši ravni v zgodovini Skupini Triglav in **znaša 89,0 odstotka**.

Za naše poslovne rezultate so zelo pomembne razmere na kapitalskih trgih, saj različne finančne naložbe predstavljajo večji del sredstev zavarovalnice. Ne glede na relativno konzervativno naložbeno politiko Zavarovalnice Triglav in Skupine Triglav je globalna finančna kriza, ob trenutnih razmerah na kapitalskih trgih, neugodno vplivala tudi na vrednost nekaterih naložb. Vpliv znižanja vrednosti naložb se je večinoma odrazil na znižanju kapitala zavarovalnice in prek znižanja čistega poslovnega izida. V prvem polletju smo tako trajno oslabili finančna sredstva v višini **16,0 milijonov EUR**.

Napovedi kažejo, da bodo razmere na trgih, kje poslujemo, ostale do konca leta negotove, kar bo še naprej omejevalo rast obsega našega poslovanja. Visoke cilje na področju **poslovnega izida** bomo tako uresničevali z zniževanjem stroškov poslovanja, selekcijo obstoječega portfelja, s prenovo in razvojem zavarovanj, z večjim poudarkom na oceni in prevzemu rizikov ter premišljeno naložbeno politiko, ki bo v ospredje postavljala stabilnost donosov našega portfelja.

Matjaž Rakovec

predsednik Uprave

KAZALO:

1. POMEMBNEJŠI PODATKI O POSLOVANJU V PRVEM POLLETJU LETA 2011.....	5
2. UPRAVLJANJE SKUPINE TRIGLAV	12
3. DELNIČARSKI KAPITAL IN DELNIČARJI ZAVAROVALNICE TRIGLAV, D.D.....	14
4. POSLOVANJE V OBDOBJU OD 1. 1. 2011 DO 30. 6. 2011.....	18
5. UPRAVLJANJE S TVEGANJI.....	41
6. UPRAVLJANJE ČLOVEŠKIH VIROV V SKUPINI TRIGLAV.....	42
IZJAVA O ODGOVORNOSTI POSLOVODSTVA.....	44
NEREVIDIRANI RAČUNOVODSKI IZKAZI S POJASNILI ZA OBDOBJE OD 1. 1. 2011 DO 30. 6. 2011.....	45

1. POMEMBNEJŠI PODATKI O POSLOVANJU V PRVEM POLLETJU LETA 2011

1.1 Dejavnosti in položaj Skupine Triglav

Skupina Triglav je vodilna zavarovalno-finančna skupina v Sloveniji in ena vodilnih v jugovzhodni Evropi.

Ključni stebri našega poslovanja so:

- zavarovalništvo,
- upravljanje premoženja,
- bančništvo in
- dejavnosti, s katerimi podpiramo tri temeljne finančne stebre.

Zavarovalništvo je osnovna in najobsežnejša dejavnost. Izvajamo premoženjska, življenjska, prostovoljna dodatna pokojninska zavarovanja in zdravstvena zavarovanja.

Zavarovalniški del Skupine Triglav vključuje:

- v Sloveniji: Zavarovalnico Triglav, d.d., Triglav, Zdravstveno zavarovalnico, d.d., in Pozavarovalnico Triglav Re, d.d.,
- zavarovalnice na Češkem, Hrvaškem, v Bosni in Hercegovini, v Črni Gori, Srbiji in Makedoniji.

Upravljanje premoženja je dejavnost družb Triglav DZU, d.o.o., Triglav Naložbe, d.d., in Triglav nepremičnine, d.d. Obsega naložbe v vrednostne papirje, nepremičnine in drugo.

Bančništvo je strateško pomembna dejavnost Skupine Triglav, s katero zaokrožujemo celovitost ponudbe in omogočamo razvoj bančno zavarovalnih produktov. Zavarovalnica Triglav je kapitalsko prisotna v eni izmed največjih slovenskih bank Abanki Vip, d.d.

Družbe v Skupini Triglav, katerih dejavnost je ena od temeljnih dejavnosti Skupine oziroma te dejavnosti podpira

	ZAVAROVALNIŠTVO	UPRAVLJANJE PREMOŽENJA	BANČNIŠTVO	OSTALO
Slovenija	Zavarovalnica Triglav, d.d. Pozavarovalnica Triglav Re, d.d. Triglav, Zdravstvena zavarovalnica, d.d.	Triglav DZU, d.o.o. Triglav Naložbe, d.d. Triglav nepremičnine, d.d.	Abanka Vip, d.d.	Triglav INT, d.d. TRI-PRO, d.o.o. AS Triglav, d.o.o. Triglavko, d.o.o. Skupna pokojninska družba, d.d.
Hrvaška	Triglav Osiguranje, d.d.			
Bosna in Hercegovina	Triglav BH Osiguranje, d.d. Triglav Krajina Kopaonik, a.d.o.	Polara Invest, d.d. PROF-IN, d.o.o.		TRI-PRO BH, d.o.o. Autocentar BH, d.o.o. Unis automobili i dijelovi, d.o.o. Triglav auto, d.o.o.
Srbija	Triglav Kopaonik, a.d.o.	Triglav Penzijski fondovi, a.d.		
Črna gora	Lovćen Osiguranje, a.d. Lovćen životna osiguranja, a.d.			Lovćen Avto, a.d.
Makedonija	Vardar Osiguruvanje, a.d.			
Češka	Triglav Pojišt'ovna, a.s.			

1.2 Trgi Skupine Triglav



Skupino Triglav na dan 30.6. 2011 sestavljajo naslednje družbe:

Obvladujoča družba:

- Zavarovalnica Triglav, d.d.

Odvisne družbe Skupine Triglav:

- Pozavarovalnica Triglav Re, d.d.
- Triglav, Zdravstvena zavarovalnica, d.d.
 - Zdravstveni center morje, d.o.o.
- Triglav Osiguranje, d.d.
- Triglav BH Osiguranje, d.d.
 - Autocentar BH, d.o.o.
 - Unis automobili i dijelovi, d.o.o.
 - Sarajevostan, d.d.
- Triglav Pojišt'ovna, a.s.
- Lovćen Osiguranje, a.d.
 - Lovćen životna osiguranja, a.d.
 - Lovćen avto, d.o.o.
- Triglav Kopaonik, a.d.o.
- Triglav Krajina Kopaonik, a.d.
 - Triglav Auto, d.o.o.
- Vardar Osiguruvanje, a.d.
- Triglav INT, d.d.
- Triglav Družba za upravljanje, d.o.o.
 - PROF-IN, d.o.o.
 - Polara Invest, d.d.
- Triglav Naložbe, finančna družba, d.d.
 - Golf Arboretum, d.o.o.
- Triglav penzijski fondovi, a.d.
- TRI - PRO, d.o.o.
 - TRI-PRO BH, d.o.o.

- AS Triglav, d.o.o.
- Triglav nepremičnine, d.d.
- Slovenijales, d.d.
- Slovenijales trgovina, d.o.o.
- Gradis IPGI, d.d.
- Hotel Grad Podvin, d.d.

Pridružene družbe Skupine Triglav:

- Abanka Vipava, d.d.
- Skupna pokojninska družba, d.d.
- Triglavko, d.o.o.
- Tehnološki center varne vožnje Vransko, d.o.o.
- Avrigo, družba za avtobusni promet in turizem, d.d.
- Nama, trgovsko podjetje, d.d.
- Goriške opekarne, d.d.
- Intercement, upravljanje naložb, d.o.o.
- Elan Skupina (Skimar), d.o.o.
- Info TV, d.d.
- IF Prof Plus, d.d.
- ZIP Polara Invest Fond, a.d.

Spremembe v sestavi Skupine Triglav v letu 2011:

- Zavarovalnica Triglav je v marcu 2011 z Okrožnega sodišča v Kranju prejela sklep o izbrisu iz sodnega registra za družbo Poslovno hotelsko stanovanjski center Štemarje, družba za poslovanje z nepremičninami in investicije, d.o.o. Zavarovalnica Triglav, d.d., je konec leta 2010 odkupila 26,49-odstotni lastniški delež od preostalih družbenikov ter nato kot edini družbenik v februarju 2011 sprejela sklep o prenehanju družbe po skrajšanem postopku brez likvidacije. Zavarovalnica Triglav je po prenehanju omenjene družbe postala lastnica vsega njenega premoženja.
- Zavarovalnica Triglav je v aprilu 2011 z Okrožnega sodišča v Kranju prejela sklep o izbrisu iz sodnega registra za družbo Turistično hotelsko podjetje Krona, hoteli in drugi obrati, d.o.o. Zavarovalnica Triglav, d.d., je konec leta 2010 odkupila 26,49-odstotni lastniški delež od preostalih družbenikov ter nato kot edini družbenik v februarju 2011 sprejela sklep o prenehanju družbe po skrajšanem postopku brez likvidacije. Zavarovalnica Triglav je po prenehanju omenjene družbe postala lastnica vsega njenega premoženja.
- Upravni odbor družbe Triglav Krajina Kopaonik je na seji dne 6. 8. 2010 sprejel odločitev o ustanovitvi družbe Triglav auto, d.o.o., Banja Luka, ki je v 100-odstotnem lastništvu Triglav Krajina Kopaonik in katere osnovni namen je izvajanje storitev tehničnih pregledov vozil in naložbe v lastniške deleže tehničnih pregledov. Družba Triglav auto, d.o.o., je bila v sodni register vpisana dne 11. 3. 2011.
- Med pridruženimi družbami je v obdobju od 1. 1. do 30. 6. 2011 Skupina Triglav zmanjšala delež v družbi Nacionalni biro osiguravača Crne Gore. Navedena družba na dan 30. 6. 2011 tako ni več pridružena družba.

1.3 Podatki o poslovanju Skupine Triglav

	v EUR		
	1-6 2011	1-6 2010	INDEKS
Obračunana kosmata zavarovalna in sozavarovalna premija	549.861.990	557.091.594	99
Poslovni izid pred obdavčitvijo	48.978.122	24.327.451	201
Čisti poslovni izid	34.061.941	17.924.044	190
	30. 6. 2011	31. 12. 2010	INDEKS
Bilančna vsota	3.122.015.414	3.024.395.808	103
Stanje kosmatih zavarovalno-tehničnih rezervacij	2.342.211.779	2.270.915.889	103
Kapital	514.256.560	498.977.808	103
Število zaposlenih na dan	5.155	5.247	98

*Obračunani kosmati zneski škod so zmanjšani za prihodke od uveljavljenih kosmatih regresnih terjatev in vsebujejo cenilne stroške.

Ključni kazalniki poslovanja Skupine Triglav

	1-6 2011	1-6 2010
Razmerje med kosmatimi obratovalnimi stroški in obračunano kosmato zav. premijo	20,8%	20,8%
Škodni količnik premoženjskih zavarovanj	61,3%	69,3%
Odhodkovni količnik premoženjskih zavarovanj	27,8%	28,6%
Kombinirani količnik premoženjskih zavarovanj	89,0%	97,8%

1.4 Podatki o poslovanju Zavarovalnice Triglav, d.d.

	v EUR		
	1-6 2011	1-6 2010	INDEKS
Obračunana kosmata zavarovalna in sozavarovalna premija	396.064.591	410.094.944	97
Poslovni izid pred obdavčitvijo	44.245.949	31.392.585	141
Čisti poslovni izid	30.410.170	25.305.561	120
	30. 6. 2011	31. 12. 2010	INDEKS
Bilančna vsota	2.664.847.223	2.593.061.197	103
Stanje kosmatih zavarovalno-tehničnih rezervacij	2.041.648.772	1.985.056.320	103
Kapital	478.896.298	481.851.900	99
Število zaposlenih na dan	2.432	2.441	100

*Obračunani kosmati zneski škod so zmanjšani za prihodke od uveljavljenih kosmatih regresnih terjatev in vsebujejo cenilne stroške.

Ključni kazalniki poslovanja Zavarovalnice Triglav, d.d.

	1-6 2011	1-6 2010
Razmerje med kosmatimi obratovalnimi stroški in obračunano kosmato zav. premijo	20,3%	19,8%
Škodni količnik premoženjskih zavarovanj	57,4%	65,3%
Odhodkovni količnik premoženjskih zavarovanj	26,3%	26,2%
Kombinirani količnik premoženjskih zavarovanj	83,7%	91,5%

1.5 Pomembni dogodki v obravnavanem obdobju

Pomembnejši dogodki v prvem polletju leta 2011 so bili:

- Agencija za trg vrednostnih papirjev (v nadaljevanju ATVP) je dne 13. 1. 2011 izdala odločbo, s katero je prepovedala Zavarovalnici Triglav, d.d., Slovenski odškodninski družbi, d.d., Mobitelu, d.d., in Hitu, d.d., uresničevati glasovalne pravice v ciljni družbi Abanka Vipava, d.d., (v nadaljevanju Abanka) in Abanki uresničitev njihovih glasovalnih pravic, dokler navedene družbe in Luka Koper, d.d., ne bodo podale prevzemne ponudbe za delnice Abanke oziroma ne bodo odsvojile delnic Abanke, tako da prevzemnega praga ne bo več dosegala ena posamično ali nekatere ali vse skupaj. Z odločbo ATVP se družbe, ki naj bi delovale usklajeno, ne strinjajo. Zavarovalnica Triglav, d.d., je zoper navedeno odločbo ATVP dne 4. 2. 2011 pri Vrhovnem sodišču Republike Slovenije vložila tožbo na odpravo odločbe ATVP, zahtevala odložitev izvršbe in predlagala izdajo začasnih odredb ter zaprosila sodišče za prednostno obravnavo. Vrhovno sodišče je zavrnilo zahtevo za odložitev izvršbe in izdajo začasnih odredb ter odločilo, da se postopek prekine do odločitve Ustavnega sodišča o ustavnosti avtentične razlage posameznih določil Zakona o prevzemih.
- ATVP je iz smiselno enakih razlogov, kot jih je ugotovila v zgoraj navedenem primeru naložbe v Abanko Vipava, d.d., začelo postopke odvzema glasovalnih pravic tudi v drugih primerih ciljnih družb, kjer je imetnica delnic v manjšem deležu tudi Zavarovalnica Triglav, d.d., kot so Krka, d.d., Petrol, d.d., Sava Re, d.d., Aerodrom Ljubljana, d.d., in Telekom, d.d. V zadevi naložbe v Petrol, d.d. je ATVP dne 22.3.2011 izdala odločbo, s katero je prepovedala Zavarovalnici Triglav, d.d., in drugim osebam, za katere je ATVP štela, da delujejo usklajeno, uresničevanje glasovalnih pravic iz delnic Petrol, d.d. Z odločbo ATVP se Zavarovalnica Triglav, d.d., ni strinjala in je zoper navedeno odločbo ATVP vložila pri Vrhovnem sodišču Republike Slovenije tožbo na odpravo odločbe ATVP. Vrhovno sodišče je tožbi ugodilo in izdalo sodbo, s katero je odpravilo odločbo ATVP. V drugih navedenih postopkih ATVP še ni izdala morebitnih odločb o odvzemu glasovalnih pravic.
- V nepravdni zadevi Vzajemna zdravstvena zavarovalnica, d.v.z., Vošnjakova ulica 2, 1000 Ljubljana, kot predlagateljica in Zavarovalnica Triglav, d.d. kot nasprotna udeleženka je bil pri Okrožnem sodišču v Ljubljani dne 4. 8. 2006 podan predlog, za sodni preizkus menjalnega razmerja, določenega v pogodbi o pripojitvi družbe Triglav, finančna družba d.d., k družbi Zavarovalnica Triglav, d.d. z dne 28. 10. 2005. Okrožno sodišče v Ljubljani je dne 3.2.2011 izdalo sklep, da se zaradi umika predloga predlagatelja za sodni preizkus menjalnega razmerja z dne 4.8.2006 postopek ustavi. Zadeva je tako zaključena.
- Zavarovalnica Triglav, d.d., je dne 18. 2. 2011 na Vrhovno sodišče Republike Slovenije vložila tožbo na izpodbijanje odločbe AZN, z dne 4. 2. 2011, s katero je tožena stranka zavrnila ugovor tožene stranke zoper odredbo AZN o odpravi kršitev z dne 7. 12. 2010. V navedeni Odredbi o odpravi kršitev je AZN ugotovila kršitev 16. člena Zakona o zavarovalništvu, ker osnovni kapital po stanju na dan 30. 6. 2010 ni dosegal zajamčenega kapitala, saj naj bi bil osnovni kapital v skupini premoženjskih zavarovanj za 10.430.555 EUR in v skupini življenjskih zavarovanj za 7.705.724 EUR nižji od zajamčenega kapitala. Zato je naložila Zavarovalnici Triglav, d.d., da odpravi kršitev do dne 31. 8. 2011 in o odpravi kršitve poroča AZN. Zavarovalnica Triglav, d.d. je dne 25.5.2011 prejela sodbo Vrhovnega sodišča Republike Slovenije, s katero je zavrnilo tožbeni zahtevek Zavarovalnice Triglav, d.d. Skupščina delničarjev Zavarovalnice Triglav, d.d. je dne 21.6.2011 sprejela sklep o povečanju osnovnega kapitala iz sredstev zavarovalnice za 50 mio EUR, ki je bil nato vpisan v sodni register, s čimer je tudi Zavarovalnica Triglav, d.d. uskladila višino osnovnega kapitala kot je v odredbi zahtevala AZN in s tem odpravila očitano kršitev.
- Dne 4. 2. 2011 se je začel postopek davčnega inšpekcijskega nadzora, katerega predmet je davek od prometa zavarovalnih poslov za obdobje od 1. 1. 2010 do 31. 12. 2010. Dne 4. 2.

2011 se je začel postopek davčnega inšpekcijskega nadzora, katerega predmet je davek od prometa zavarovalnih poslov za obdobje od 1. 1. 2010 do 31. 12. 2010. Dne 11.5.2011 je Zavarovalnica Triglav od Posebnega davčnega urada prejeli zapisnik in kar se je ugotovitvami Posebnega davčnega urada strinjala, ni vložila pritožbe na navedeno odločbo.

- Nadzorni svet Zavarovalnice Triglav, d.d., je na seji dne 10. 2. 2011 podal soglasje k povečanju osnovnega kapitala odvisne družbe Triglav INT, d.d., s stvarnimi vložki. Zavarovalnica Triglav, d.d., bo kot stvarne vložke v Triglav INT, d.d., vložila finančne naložbe v odvisne družbe zunaj Republike Slovenije.
- Nadzorni svet Zavarovalnice Triglav, d.d., je na seji dne 10. 2. 2011 soglašal, da Zavarovalnica Triglav, d.d., na podlagi prejete ponudbe za nakup delnic NLB, d.d., poda javno vabilo k dajanju ponudb za nakup delnic NLB, d.d.
- Vladimir Mišo Čeplak je dne 28. 2. 2011 podal nepreklicno odstopno izjavo s funkcije člana Uprave - delavskega direktorja Zavarovalnice Triglav, d.d. Odstopna izjava Vladimirja Miša Čeplaka bo učinkovala z dnem imenovanja novega člana Uprave - delavskega direktorja Zavarovalnice Triglav, d.d., vendar najkasneje z dnem 1. 6. 2011. Nadzorni svet Zavarovalnice Triglav, d.d. je nato dne 24.5.2011 imenoval Vladimirja Miša Čeplaka za člana Uprave – delavskega direktorja še za čas od 1.6.2011 do dne, ko bo nov član Uprave – delavski direktor začel opravljati funkcijo člana Uprave – delavskega direktorja, vendar najkasneje do 30.9.2011.
- Zavarovalnica Triglav, d.d., je dne 31. 3. 2011 objavila Politiko upravljanja Zavarovalnice Triglav, d.d., katero sta sprejela Uprava in Nadzorni svet.
- Zavarovalnica Triglav, d.d., je dne 5. 4. 2011 prejela sodbo Višjega sodišča v Kopru v zadevi tožbe Zavarovalnice Triglav, d.d., zoper Istrabenz, Holdinška družba, d.d., na plačilo 19.950.000 EUR s pripadajočimi zakonskimi zamudnimi obrestmi, s katero je zavrnilo pritožbo Zavarovalnice Triglav, d.d. in potrdilo sodbo sodišča prve stopnje z dne 9. 2. 2010, ki je zavrnilo tožbeni zahtevek Zavarovalnice Triglav, d.d. Zavarovalnica Triglav, d.d., je v navedeni zadevi dne 22.4.2011 vložila revizijo pri Vrhovnem sodišču v Ljubljani zoper sodbo Višjega sodišča v Kopru in predlagala, da se sodba ustrezno spremeni in da sodišče ugotovi njenemu tožbenemu zahtevku v celoti.
- Svet delavcev Zavarovalnice Triglav, d.d., je na seji dne 8. 4. 2011, zaradi izteka mandata Branku Gorjanu, Petru Celarju in Borisu Gaborju, članom Nadzornega sveta, predstavnikom delavcev, dne 29. 5. 2011, izvolil nove predstavnike delavcev in sicer Petra Celarja, Branka Gorjana in Mirana Krštinca. Novo izvoljenim članom Nadzornega sveta, predstavnikom delavcev, je štiriletni mandat pričel teči z dnem 30. 5. 2011.
- Zavarovalnica Triglav, d.d., je dne 18. 4. 2011, skladno z določilom 24. člena Zakona o prevzemih objavila namero za prevzem vseh delnic družbe Slovenijales družba za trgovino in druge storitve, d.d. Zavarovalnica Triglav, d.d., o prevzemni nameri obvestila Agencijo za trg vrednostnih papirjev, Urad Republike Slovenije za varstvo konkurence, ciljno družbo ter predstavnike delavcev oziroma delavce ciljne družbe ter Zavarovalnice Triglav, d.d. Zavarovalnica Triglav, d.d., je dne 18. 5. 2011 objavila prevzemno ponudbo za odkup vseh delnic družbe Slovenijales družba za trgovino in druge storitve, d.d. Zavarovalnica Triglav, d.d., je dne 29. 6. 2011 objavila obvestilo o izidu prevzemne ponudbe za odkup vseh delnic ciljne družbe sprejelo 868 akceptantov, ki so bili skupaj imetniki 37.257 delnic ciljne družbe, ki so bile predmet prevzemne ponudbe, kar predstavlja 13,62-odstotni delež vseh delnic ciljne družbe. Skladno z določili prevzemne ponudbe in prospekta prevzemna ponudba za odkup delnic ciljne družbe ni uspela, saj bi se v skladu s 5. točko prevzemna ponudba štela za uspešno samo v primeru, da bi prevzemnik v postopku prevzemne ponudbe skupaj z delnicami ciljne družbe, ki jih že ima (168.913 delnic ciljne družbe),

pridobil najmanj 90 % vseh delnic ciljne družbe, povečano za eno delnico ciljne družbe, oziroma 246.245 delnic ciljne družbe (v nadaljevanju: prag uspešnosti). Skupaj z delnicami ciljne družbe, ki jih že ima, bi prevzemnik na podlagi prevzemne ponudbe pridobil 206.170 delnic ciljne družbe, kar predstavlja 75,35-odstotni delež vseh delnic ciljne družbe. Ker prag uspešnosti prevzemne ponudbe ni bil dosežen, prevzemna ponudba ni uspela.

- Zavarovalnica Triglav, d.d., je dne 21. 4. 2011 prejela zahtevo za sklic skupščine delničarjev, katero je podala Agencija za upravljanje kapitalskih naložb Republike Slovenije.
- Zavarovalnica Triglav, d.d., Triglav INT, d.d. in Mednarodna finančna korporacija IFC, članica Svetovne banke (ang. International Finance Corporation, v nadaljevanju IFC) sta dne 3. 6. 2011, podpisali Pismo o izvedbi ocene vrednosti lastniškega kapitala (ang. Equity Appraisal Letter) in Dogovor o zaupnosti (ang. Confidentiality Agreement). Na tej podlagi bosta Zavarovalnica Triglav, d.d. in Triglav INT, d.d. omogočili IFC izvedbo natančnejše ocene vrednosti družbe Triglav INT, d.d. in morebitne naknadne pridobitve največ 20-odstotnega lastniškega deleža v osnovnem kapitalu te družbe z vpisom novih rednih delnic v emisijski vrednosti do 25 milijonov EUR, ki bo predmet nadaljnjih pogajanj med navedenimi družbami.
- Nadzorni svet je dne 20. junija 2011 obravnaval in sprejel Strategijo Skupine Triglav za obdobje od 2010 do 2015, ki je na osnovi rezultatov zastavljene strategije podaljšana do leta 2015.
- Skupščina delničarjev Zavarovalnice Triglav, d.d., ki je bila dne 21. 6. 2011, je na svoji 35. seji sprejela sklep o odobrenem kapitalu, skladno s katerim je Uprava pooblaščenca povečati osnovni kapital zavarovalnice za največ 11.055.208,77 EUR z izdajo novih delnic za denarne vloške v petih letih po vpisu sprememb statuta v register. Skupščina delničarjev Zavarovalnice Triglav, d.d., je tudi sprejela sklep o povečanju osnovnega kapitala za 50.000.000,00 EUR iz sredstev zadržani čisti poslovni izid (preneseni čisti dobiček) brez izdaje novih delnic tako, da znaša osnovni kapital Zavarovalnice Triglav, d.d., po povečanju 73.701.391,79 EUR in je razdeljen na 22.735.148 navadnih kosovnih delnic, ki se glasijo na ime.
- Zavarovalnica Triglav je izvedla iztisnitev malih delničarjev družbe Triglav Naložbe, d.d., z odkupom 2.512.210 delnic te družbe v skupni vrednosti 3.965.624 EUR. Na dan 30.6.2011 je Zavarovalnica Triglav 100 % lastnik navedene družbe.
- Zavarovalnica Triglav je odkupila 4 delnice družbe Triglav Krajina Kopaonik, a.d. v vrednosti 4.090 EUR. Z odkupom navedenih delnic je Zavarovalnica Triglav, d.d. postala 100 % lastnik te družbe.
- Zavarovalnica Triglav je dokapitalizirala družbo Triglav Kopaonik, a.d.o. Dokapitalizacija je bila izvedena z izdajo 312.000 delnic po nominalni vrednosti 700 RSD, kar znaša 218.400.000 RSD oz. 2.173.134 EUR. Z dokapitalizacijo se je delež Zavarovalnice Triglav v navedeni družbi povečal z 94,49 % na 96,09 %.
- Zavarovalnica Triglav, d.d., je prejela sklep Okrožnega sodišča v Ljubljani z dne 28. 6. 2011, s katerim je sodišče vpisalo povečanje osnovnega kapitala iz 23.701.391,79 EUR na 73.701.391,79 EUR brez izdaje novih delnic v sodni register skladno s sprejetim sklepom 35. seje skupščine Zavarovalnice Triglav, d.d., ki je bila dne 21. 6. 2011, in sprejete spremembe statuta ter odobreni kapital.

2. UPRAVLJANJE SKUPINE TRIGLAV

2.1 Upravljanje Zavarovalnice Triglav, d.d.

Pri upravljanju Zavarovalnice Triglav, d.d., je v veljavi dvotirni sistem. Organi upravljanja, skupščina družbe, Uprava in Nadzorni svet, delujejo skladno z zakoni in drugimi predpisi, s Statutom ter svojimi poslovniki. Statut družbe je objavljen na spletnem mestu <http://www.triglav.eu>, na podstrani Odnosi z vlagatelji, v delu Organiziranost in upravljanje.

2.2 Skupščina delničarjev

Skupščina delničarjev, prek katere delničarji Zavarovalnice Triglav, d.d., uresničujejo svoje pravice pri zadevah družbe, je sklicana najmanj enkrat letno, najpozneje do konca avgusta. Skupščina je lahko sklicana tudi v drugih primerih, določenih z zakonom in s Statutom, ter takrat, kadar je to v interesu družbe.

Pristojnosti in delovanje skupščine so opredeljeni v Zakonu o gospodarskih družbah in Statutu družbe. Statut ne določa posebnih pravil, povezanih s sprejemom njegovih sprememb in dopolnitev.

2.2.1 Skupščine delničarjev v prvem polletju leta 2011

V prvem polletju 2011 so se delničarji Zavarovalnice Triglav, d.d., sestali enkrat. Na 35. redni skupščini Zavarovalnice Triglav, d.d., ki je potekala dne 21. 6. 2011, so predstavniki delničarjev:

- potrdili, da se bilančni dobiček, ki na dan 31. 12. 2010 znaša 268.633.571,25 EUR, uporabi na naslednji način:
 - 9.094.059,20 EUR se uporabi za izplačilo dividend delničarjem, in sicer v višini 0,40 EUR bruto na delnico,
 - 160.000.000,00 EUR se razporedi v druge rezerve iz dobička,
 - o uporabi preostalega bilančnega dobička v višini 99.539.512,05 EUR se bo odločalo v naslednjih letih;
- upravi in nadzornemu svetu Zavarovalnice Triglav, d.d., podelila razrešnico za poslovno leto 2010;
- sprejeli sklep o povečanju osnovnega kapitala iz sredstev družbe. Osnovni kapital se poveča za 50.000.000,00 EUR iz sredstev zadržani čisti poslovni izid (preneseni čisti dobiček) brez izdaje novih delnic. Po povečanju znaša osnovni kapital Zavarovalnice Triglav, d.d., 73.701.391,79 EUR in je razdeljen na 22.735.148 navadnih kosovnih delnic, ki se glasijo na ime;
- preklicali sklep skupščine z dne 18. 4. 2008 v zvezi z odobrenim kapitalom in ter sprejeli spremembe in dopolnitve statuta Zavarovalnice Triglav, d.d.;
- za revizorja imenovali revizijsko družbo KPMG Slovenija, podjetje za revidiranje, d.o.o.;
- se seznanili u imenovanjem novih članov Nadzornega sveta, predstavnikov delavcev;
- obravnavali in sprejeli sklep o plačilih članom Nadzornega sveta.

2.3 Uprava

Za predsednika oziroma člana Uprave zavarovalnice je lahko imenovana oseba, ki izpolnjuje pogoje, določene z Zakonom o zavarovalništvu in Zakonom o gospodarskih družbah. Uprava vodi in upravlja Zavarovalnico Triglav, d.d., samostojno in na lastno odgovornost, družbo zastopa in predstavlja brez omejitev. V pravnem prometu jo zastopata in predstavljata vedno dva člana Uprave skupaj, in sicer predsednik in član Uprave.

S Statutom je določeno, da ima Uprava Zavarovalnice Triglav, d.d., najmanj tri in največ šest članov, od katerih je eden predsednik. Upravo družbe imenuje Nadzorni svet. Število članov, pristojnosti posameznega člana, način zastopanja in predstavljanja ter prenos pooblastil Uprave, določi Nadzorni svet z Aktom o Upravi. Mandat Uprave je do pet let, člani pa so lahko ponovno imenovani brez omejitve. Zavarovalnica Triglav, d.d., ima delavskega direktorja, ki je po položaju član Uprave.

Imenovanje ali odpoklic vseh ali posameznega člana Nadzornemu svetu predlaga predsednik Uprave. Nadzorni svet lahko odpokliče posameznega člana Uprave ali predsednika, če ugotovi, da je katerikoli med njimi hujše kršil dolžnosti, določene z zakonom in s predpisi oziroma v drugih z zakonom določenih primerih.

2.3.1 Uprava na dan 30. 6. 2011

Zavarovalnico Triglav, d.d., vodi štiričlanska Uprava, ki so jo na dan 30. 6. 2011 sestavljali:

- Matjaž Rakovec, predsednik,
- Andrej Slapar, član,
- Igor Stebernak, član,
- mag. Vladimir Mišo Čeplak, član in delavski direktor.

2.4 Nadzorni svet

Devet članov Nadzornega sveta, od katerih je šest predstavnikov delničarjev, trije pa so predstavniki delavcev, s polno odgovornostjo izvršuje nadzorno funkcijo in nadzoruje vodenje poslov družbe.

Predstavnike delničarjev izvoli skupščina, predstavnike delavcev pa Svet delavcev Zavarovalnice Triglav, d.d. Njihovo imenovanje in odpoklic potekata skladno z veljavno zakonodajo in s Statutom. Izmed predstavnikov delničarjev izvolijo predsednika in namestnika. Nadzorniki imajo štiriletni mandat in so lahko ponovno izvoljeni brez omejitev.

Skupščina lahko člana Nadzornega sveta odpokliče pred potekom mandata. Namesto razrešenega člana lahko izvoli novega, čigar mandat traja do poteka mandata Nadzornega sveta.

2.4.1 Nadzorni svet na dan 30. 6. 2011

Sestava Nadzornega sveta Zavarovalnice Triglav, d.d., na dan 30. 6. 2011:

- Borut Jamnik, predsednik, predstavnik delničarjev,
- Uroš Slavinec, namestnik predsednika, predstavnik delničarjev,
- Anton Ribnikar, član, predstavnik delničarjev,
- Igor Mihajlovič, član, predstavnik delničarjev,
- dr. Aljoša Valentinčič, član, predstavnik delničarjev,
- Vladimir Uršič, član, predstavnik delničarjev,
- Branko Gorjan, član, predstavnik delavcev,
- Peter Celar, član, predstavnik delavcev,
- Miran Krštinc, član, predstavnik delavcev.

Svet delavcev Zavarovalnice Triglav, d.d., je na seji dne 8. 4. 2011, zaradi izteka mandata Branku Gorjanu, Petru Celarju in Borisu Gaborju, članom Nadzornega sveta, predstavnikom delavcev, dne 29. 5. 2011, izvolil nove predstavnike delavcev in sicer Petra Celarja, Branka Gorjana in

Mirana Krštinca. Novo izvoljenim članom Nadzornega sveta je štiriletni mandat pričel teči z dnem 30. 5. 2011.

3. DELNIČARSKI KAPITAL IN DELNIČARJI ZAVAROVALNICE TRIGLAV, D.D.

3.1 Kapital

Na dan 30. 6. 2011 je osnovni kapital Zavarovalnice Triglav, d.d., znašal 73.701.391,79 EUR. Na 35. redni skupščini Zavarovalnice Triglav, d.d., so delničarji sprejeli sklep o povečanju osnovnega kapitala iz sredstev družbe brez izdaje novih delnic. Osnovni kapital se je povečal za 50.000.000,00 EUR iz sredstev zadržani čisti poslovni izid (preneseni čisti dobiček). Osnovni kapital Zavarovalnice Triglav, d.d., je razdeljen na 22.735.148 navadnih imenskih kosovnih delnic z oznako ZVTG in ISIN kodo SI0021111651, ki so prosto prenosljive in izdane v nematerializirani obliki. Vsaka ima enak delež in pripadajoči znesek v osnovnem kapitalu, vse so v celoti vplačane.

3.2 Delnica Zavarovalnice Triglav

Tabela: Osnovni podatki o delnici Zavarovalnice Triglav, d.d.

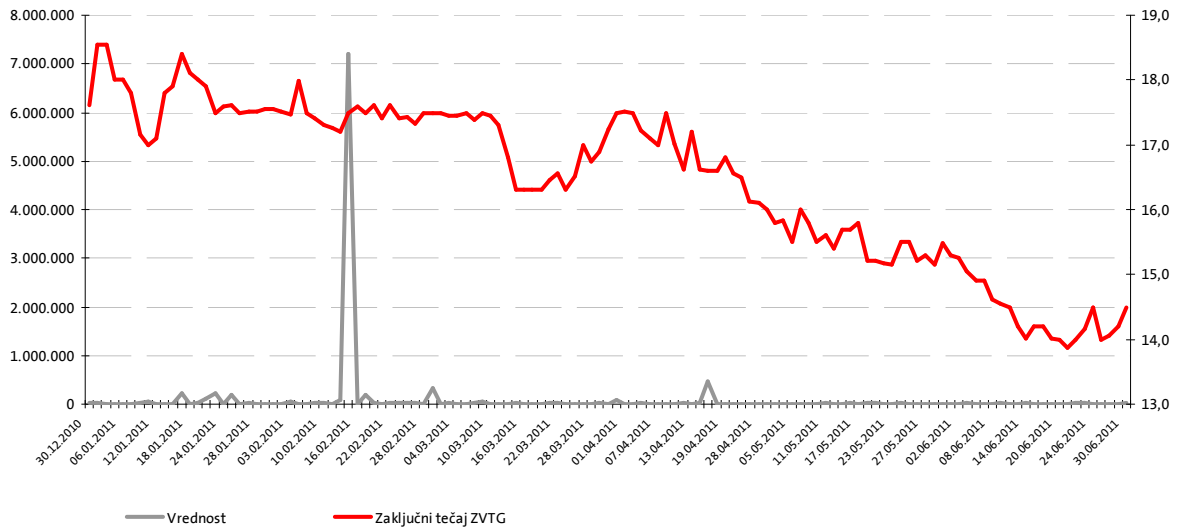
POSTAVKE	30. 6. 2011	31. 12. 2010
Število delnic	22.735.148	22.735.148
Knjigovodska vrednost delnice (v EUR)	21,06	21,19
Tržna vrednost delnice - zaključni tečaj (v EUR)	14,50	17,61
Tržna kapitalizacija - zaključni tečaj na dan (v EUR)	329.659.646	400.365.956
Čisti dobiček/izguba na delnico (v EUR)	1,34	1,41
Oznaka delnice	ZVTG	
ISIN koda	SI0021111651	
Borza trgovanja	Ljubljanska borza - LJSE	
	Standard & Poor's; »A«, stabilna	
Bloomberg	ZVTG SV	
Reuters	ZVTG.LJ	

Trgovanje na Ljubljanski Borzi - LJSE

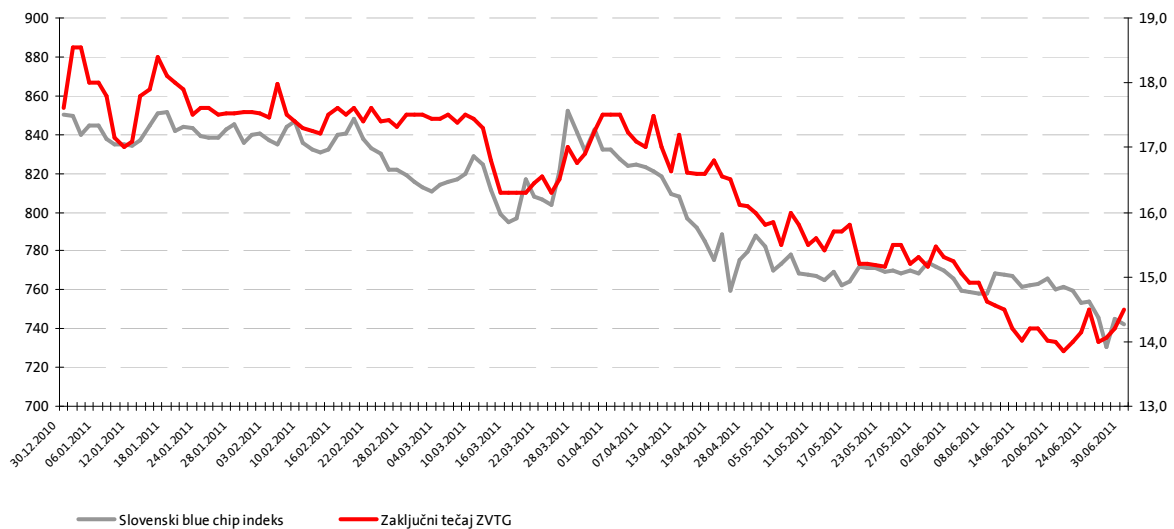
Ob pregledu vrednosti delnice ZVTG ugotovimo, da je vrednost delnice v prvem četrletju ostala na približno enaki ravni kot je bila konec leta 2010, v drugem četrletju pa je njeno gibanje zaznamovalo padanje tečaja. Zaključni tečaj delnice Zavarovalnice Triglav se je od konca leta 2010 do konca polletja 2011 znižal za 18 odstotkov in je na dan 30. 6. 2011 znašal 14,50 EUR.

Povprečen promet na trgovalni dan je v prvem polletju znašal 85.518,48 EUR, kar je več od povprečja v letu 2010, ko je dosegal 68.508,84 EUR. Delnica ZVTG je beležila gibanje, podobno trendu slovenskega blue chip indeksa. Indeks je izgubil 13 odstotkov vrednosti, delnica ZVTG pa 18 odstotkov.

Graf: Prikaz gibanja zaključnega tečaja (desna os) in prometa v EUR (leva os) delnice Zavarovalnice Triglav, d.d., z oznako ZVTG



Graf: Prikaz gibanja zaključnega tečaja (desna os) delnice Zavarovalnice Triglav, d.d., z oznako ZVTG in gibanja vrednosti Slovenskega blue chip indeksa v EUR (leva os)



Graf: Prikaz gibanja enotnega tečaja delnice Zavarovalnice Triglav, d.d., z oznako ZVTG in Slovenskega blue chip indeksa v EUR v prvem polletju leta 2011 glede na 31. 12. 2010

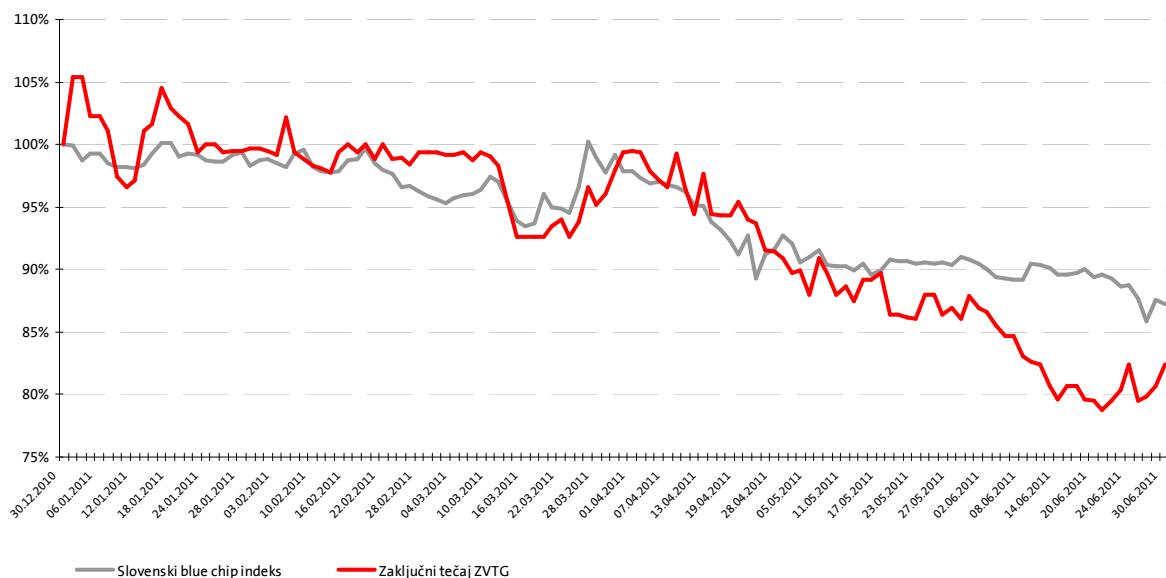


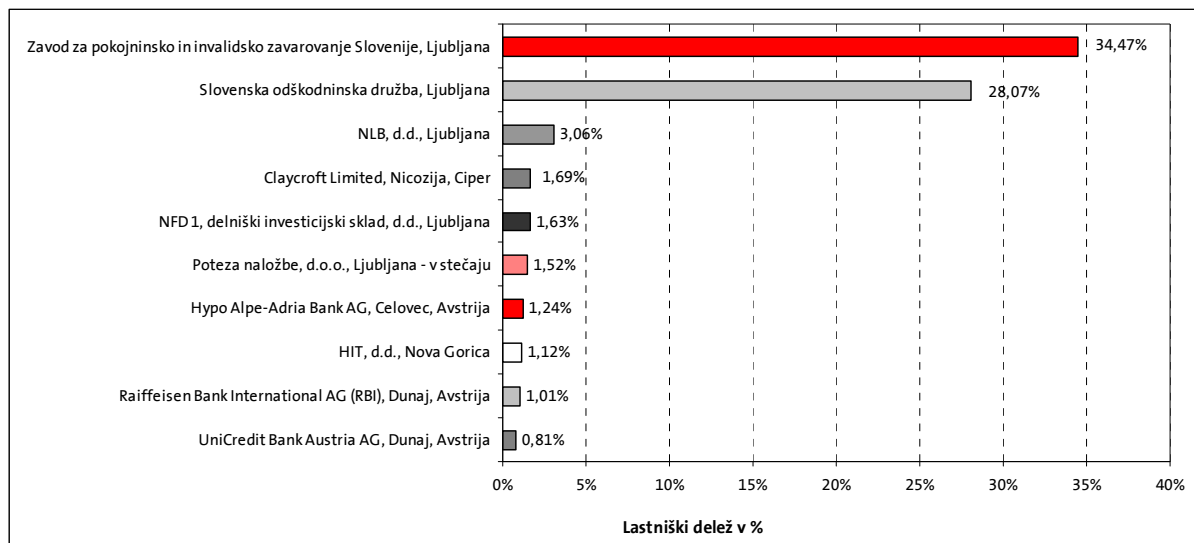
Tabela: Struktura delničarjev Zavarovalnice Triglav, d.d. na dan 30. 6. 2011

DELNIČARJI	VSEH	DOMAČIH	TUJIH	PRAVNIH	FIZIČNIH
Število delnic	22.735.148	21.040.853	1.694.295	20.932.705	1.802.443
Število delničarjev	29.854	29.376	478	721	29.133
Število delnic - delež	100,00 %	92,55 %	7,45 %	92,07 %	7,93 %
Število delničarjev - delež	100,00 %	98,40 %	1,60 %	2,42 %	97,58 %

Tabela: Deset največjih delničarjev Zavarovalnice Triglav, d.d., na dan 30. 6. 2011

DELNIČARJI	ŠTEVILO DELNIC	LASTNIŠKI DELEŽ (v %)
Zavod za pokojninsko in invalidsko zavarovanje Slovenije, Ljubljana	7.836.628	34,47
Slovenska odškodninska družba, Ljubljana	6.380.728	28,07
NLB, d.d., Ljubljana	696.213	3,06
Claycroft Limited, Nicosija, Ciper	385.000	1,69
NFD 1, delniški investicijski sklad, d.d., Ljubljana	371.187	1,63
Poteza naložbe, d.o.o., Ljubljana - v stečaju	346.570	1,52
Hypo Alpe-Adria Bank AG, Celovec, Avstrija	281.712	1,24
HIT, d.d., Nova Gorica	255.408	1,12
Raiffeisen Bank International AG (RBI), Dunaj, Avstrija	229.351	1,01
UniCredit Bank Austria AG, Dunaj, Avstrija	184.648	0,81

Graf: Deset največjih delničarjev Zavarovalnice Triglav, d.d., na dan 30. 6. 2011



3.3 Bonitetna ocena Zavarovalnice Triglav, d.d.

Bonitetna agencija Standard & Poor's Ratings Services je dne 25. 11. 2010 Zavarovalnici Triglav, d.d., in Skupini Triglav že tretje leto zapored potrdila dolgoročno kreditno bonitetno oceno in bonitetno oceno finančne moči »A«. Agencija je to oceno sočasno potrdila tudi hčerinski družbi Pozavarovalnica Triglav Re, d.d., ki je prav tako obdržala v letu 2009 pridobljeno oceno »A«. Bonitetni oceni obeh družb imata stabilno srednjeročno napoved.

S potrjeno bonitetno oceno »A« izpolnjuje Skupina Triglav enega svojih najpomembnejših strateških ciljev, s čimer tudi v neugodnih razmerah, s katerimi se soočajo svetovno gospodarstvo in mednarodni kapitalski trgi, ohranja priznanje svoji finančni moči, uspešnemu poslovanju in uresničevanju sprejete strategije.

Zadržali smo bonitetno oceno »A« s stabilno srednjeročno napovedjo.

3.4 Dividende

Na 35. redni seji Skupščine dne 21. 6. 2011 so delničarji odločili, da se bilančni dobiček, ki na dan 31. 12. 2010 znaša 268.633.571,25 EUR, uporabi na naslednji način:

- 9.094.059,20 EUR se uporabi za izplačilo dividend delničarjem, in sicer v višini 0,40 EUR bruto na delnico,
- 160.000.000,00 EUR se razporedi v druge rezerve iz dobička,
- o uporabi preostalega bilančnega dobička v višini 99.539.512,05 EUR se bo odločalo v naslednjih letih.

Dividende se izplačajo najkasneje do 30. 8. 2011.

4. POSLOVANJE V OBDOBJU OD 1. 1. 2011 DO 30. 6. 2011

4.1 Vpliv okolja na poslovanje

Poslovanje Skupine Triglav v prvem polletju letošnjega leta je zaznamovala gospodarska kriza, ki je vplivala na zmanjšanje povpraševanja po nekaterih zavarovalnih produktih ter vse močnejša cenovna konkurenca na trgu avtomobilskih zavarovanj.

Gospodarska kriza na trg še vedno prinaša veliko negotovosti. Ta vpliva na večjo previdnost vlagateljev pri sprejemanju tveganj, kar se zlasti odraža predvsem pri produktih življenjskih zavarovanj, pri katerih zavarovalci prevzemjo naložbeno tveganje, zaradi česar beležimo padec zbranih premij na področju življenjskih zavarovanj. K posledicam krize prav tako lahko štejemo tudi zmanjšano povpraševanje po potrošniških kreditih, zaradi zniževanja obsega kreditiranja bank kar neposredno zmanjšuje zbrano premijo kreditnih zavarovanj.

Poleg tega pa so na naše poslovanje vplivali tudi nekateri drugi dejavniki:

- kot posledica delovanja konkurence na trgu in spremembe zavarovalnih podlag, uvedenih junija lani, se je znižala zbrana premija pri avtomobilskih zavarovanjih.
- visoke in ponavljajoče škode v zadnjih letih so nas primorale v zaostritev zavarovalnih pogojev na področju kmetijskih zavarovanj, kar je glavni razlog padca premije na tem področju.

Donos finančnih naložb je prvem polletju zaznamovala negotovost, tako politična, zaradi nemirov v arabskem delu sveta, kot tudi okoljska, zaradi potresa in cunamija na Japonskem. To obdobje je zaznamovalo tudi dokaj neambiciozno reševanje grške dolžniške krize s strani evropske politike in širitev težav na druge periferne države Evrope. Na drugi strani svetovni podjetniški sektor dosega rekordno visoke rasti prihodkov in predvsem dobička. A žal se tudi pri njih že kažejo znamenja ohlajanja, saj je rast temeljila na povečanem državnem povpraševanju in hitri rasti kitajskega gospodarstva. Vse bolj zadolžene države so primorane v varčevalne ukrepe, ravno v času, ko bi njihovo povpraševanje lahko odločilno pripomoglo k prekinitvi recesijske spirale. Kitajsko gospodarstvo pa se sooča s prvimi znaki pregrevanja, kar je kitajsko vlado primoralo k ukrepom za upočasnitev hitre gospodarske rasti. Drugo polletje 2011 bo tako ponovno leto velikih izzivov za svetovno gospodarstvo, med katerimi bo najpomembnejša izognitev ponovnemu zdrsu v recesijo.

Domača podjetja so se tudi pred novim poslabšanjem stanja svetovnega gospodarskega okolja soočala z zelo zaostrenimi pogoji poslovanja, o čemer priča rastoče število stečajev. Težave v bančnem sistemu, kjer večje banke vsako leto potrebujejo sveže dokapitalizacije zaradi odpisovanja slabih posojil, onemogočajo zagon realne ekonomije, to pa se odraža tudi v delniških gibanjih. Slovenski borzni indeks se je v prvem polletju 2011 obdobju znižal za 13 odstotkov.

Ne glede na relativno konzervativno naložbeno politiko Zavarovalnice Triglav in Skupine Triglav je globalna finančna kriza, ob trenutnih razmerah na kapitalskih trgih, neugodno vplivala tudi na vrednost nekaterih naložb. Znižanje vrednosti naložb se je odrazilo predvsem na znižanju kapitala in čistega poslovnega izida. Zaradi pomembnejših ali dolgotrajnejših padcev vrednosti naložb smo izvedli slabitev naložb v višini 16,0 milijonov EUR.

Z doslednim izvajanjem ukrepov poslovne politike za omilitev negativnih vplivov finančne krize je Zavarovalnica Triglav prvo polletje zaključila dobičkom, ki je po davkih na nivoju zavarovalnice znašal 30,4 milijona EUR (indeks 120) in na nivoju Skupine 34,1 milijona EUR (indeks 190).

4.2 Zavarovalniški trg in položaj družb v prvem polletju 2011

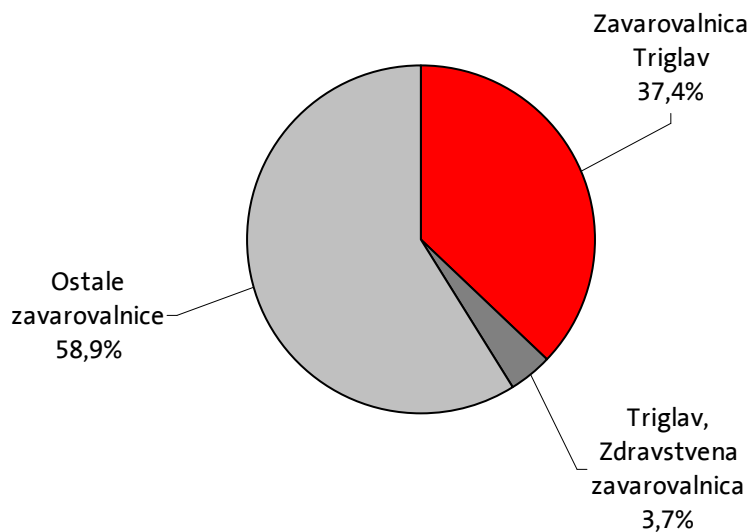
Na slovenskem zavarovalnem trgu je v prvem polletju leta 2011 delovalo 14 klasičnih zavarovalnic in 3 tuje podružnice, ki so skupaj zbrale za 1.058,5 milijona EUR premije. Od tega predstavljajo 76,4 odstotka premoženjska zavarovanja in 23,6 odstotka življenjska zavarovanja. Podatki ne vsebujejo zavarovalnih poslov, ki jih v Sloveniji neposredno opravljajo zavarovalnice iz drugih članic EU (FOS). Njihov delež narašča, je pa po naši oceni še zanemarljiv. Zavarovalnica Triglav, d.d., neposredno sklepa zavarovanja v vseh članicah Evropske unije.

Štiri največje zavarovalnice so obvladovale prek 76 odstotkov trga klasičnih zavarovalnic (v prvem polletju 2010 skoraj 78 odstotkov). Vodilna na trgu ostaja Zavarovalnica Triglav, d.d., 37,4-odstotnim deležem. Prva zasledovalka, Zavarovalnica Maribor, je 2,6-krat manjša. Skupaj s Triglav, Zdravstveno zavarovalnico, d.d., je v prvi polovici leta naš tržni delež znašal 41,1 odstotka, kar je za 1,4-odstotne točke manj kot v enakem obdobju lani.

Tržni delež Skupine Triglav v Sloveniji je 41,1 odstoten.

Pri prodaji življenjskih zavarovanj je Zavarovalnica Triglav, d.d., dosegla 40,5-odstoten tržni delež, pri premoženjskih zavarovanjih pa 36,4-odstotnega. Ohranjanje vodilnega tržnega položaja je vse bolj zahtevno, saj konkurenca išče svoje tržne priložnosti pri naših obstoječih zavarovancih.

Graf: Tržni delež Zavarovalnice Triglav med klasičnimi zavarovalnicami s sedežem v Republiki Sloveniji v prvem polletju leta 2011



Vir: Slovensko zavarovalno združenje

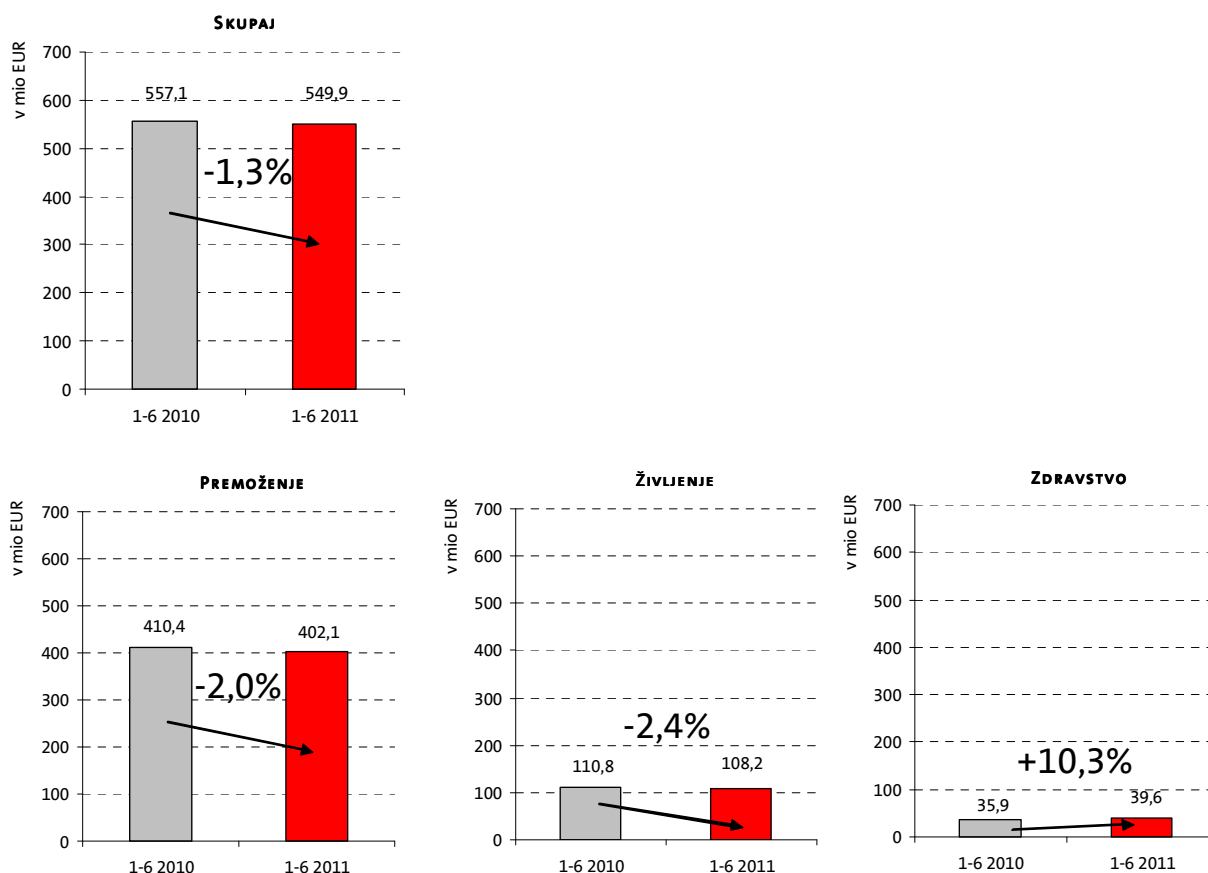
4.3 Poslovanje Skupine Triglav

4.3.1 Obračunana kosmata zavarovalna in sozavarovalna premija

Skupina Triglav je obračunala za 549,9 milijona EUR konsolidirane kosmate zavarovalne in sozavarovalne premije, kar je za 1 odstotek manj kot v enakem obdobju lani. **Premoženjskih zavarovanj** je bilo za 402,1 milijona EUR (indeks 98), **življenjskih** za 108,2 milijona (indeks 98), **zdravstvenih zavarovanj** pa za 39,6 milijona EUR (indeks 110) kosmate zavarovalne premije.

V prvem polletju 2011 smo obračunali 549,9 milijona EUR kosmate zavarovalne in sozavarovalne premije.

Graf: Obračunana kosmata zavarovalna in sozavarovalna premija v prvem polletju 2011 in primerjava z enakim obdobjem v letu 2010



Struktura konsolidirane zavarovalne premije je bila naslednja:

- 73,1-odstotni delež so predstavljala premoženjska zavarovanja,
- 19,7-odstotni delež življenjska zavarovanja in
- 7,2-odstotni delež zdravstvena zavarovanja.

V prvem polletju letošnjega leta je bilo 84,3 odstotka konsolidirane kosmate zavarovalne premije zbrane na slovenskem zavarovalnem trgu. Delež zavarovalne premije iz Slovenije se je glede na lansko polletje znižal za 0,3 odstotne točke.

Zavarovalnice Skupine Triglav (brez pozavarovalnice Triglav Re) so obračunale 530,5 milijona EUR nekonsolidirane kosmate zavarovalne in sozavarovalne premije, kar je za 2 odstotka manj kot v enakem lanskem obdobju. Zavarovalna premija Zavarovalnice Triglav je za 3 odstotke

nižja kot v enakem obdobju lani, v Triglav, Zdravstveni zavarovalnici se je povečala za 10 odstotkov. V Triglav Osiguranju je bila zavarovalna premija višja za 2 odstotka, v Triglav BH Osiguranju pa je bila za 2 odstotka nižja. V Triglav Pojišt'ovni, Triglav Kopaoniku in v Vardar Osiguruvanju se je povečala za 5 odstotkov, v Triglav Krajini Kopaonik se je povečala za 25 odstotkov, v Lovčen Osiguranju pa je bila za 2 odstotka nižja.

Pozavarovalnica Triglav Re je obračunala 72,9 milijona EUR kosmate pozavarovalne premije, kar je za 12 odstotkov več kot v enakem obdobju lani. Na rast obračunanih kosmatih pozavarovalnih premij so imele največji vpliv pozavarovalne premije pri zavarovalnih vrstah druga škodna zavarovanja in zavarovanje kopenskih motornih vozil. Povečanje kosmatih pozavarovalnih premij je v največji meri posledica višjih kosmatih pozavarovalnih premij na podlagi fakultativnih pogodb z matično družbo Zavarovalnico Triglav, za 9 odstotkov pa so se povečale tudi kosmate pozavarovalne premije poslov izven Skupine Triglav.

Tabela: Obračunana kosmata zavarovalna in sozavarovalna premija v obdobju 1-6 2011 po zavarovalnicah Skupine Triglav

ZAP. ŠT.	ZAVAROVALNICE	OBRAČUNANA KOSMATA ZAV. PREMIJA 1-6 2011			INDEKS		STRUKTURA	
		PREMOŽENJE	ŽIVLJENJE	SKUPAJ	PREMOŽENJE	ŽIVLJENJE	SKUPAJ	1-6 2011
1	Zavarovalnica Triglav	294.589.065	101.475.525	396.064.591	96	98	97	74,7%
2	Triglav, Zdravstvena zavarovalnica	39.611.802	0	39.611.802	110		110	7,5%
3	Triglav Osiguranje	26.161.257	4.820.912	30.982.169	103	94	102	5,8%
4	Triglav BH Osiguranje	7.497.505	933.870	8.431.375	94	143	98	1,6%
5	Triglav Pojišt'ovna	14.374.485	0	14.374.485	105		105	2,7%
6	Lovčen Osiguranje	15.906.390	635.081	16.541.471	98	100	98	3,1%
7	Triglav Kopaonik	10.205.833	298.744	10.504.577	105	106	105	2,0%
8	Triglav Krajina Kopaonik	2.835.639	0	2.835.639	125		125	0,5%
9	Vardar Osiguruvanje	11.198.702	0	11.198.702	105		105	2,1%
	SKUPAJ	422.380.678	108.164.132	530.544.810	99	98	98	100,0%
10	Pozavarovalnica Triglav Re	72.720.827	162.355	72.883.182	112	123	112	
	Izločitev v konsolidaciji	-53.403.647	-162.355	-53.566.002				
	SKUPAJ KONSOLIDIRANO	441.697.858	108.164.132	549.861.990	99	98	99	

4.3.1.1 Premoženska zavarovanja

V skupini premoženjskih zavarovanj so zavarovalnice Skupine Triglav obračunale 422,4 milijona evrov nekonsolidirane zavarovalne in sozavarovalne premije, kar je nominalno za 1 odstotek manj kot v enakem obdobju lani.

Po velikosti zbrane zavarovalne premije so največja **avtomobilska zavarovanja**, katerim posvečamo največ pozornosti. Njihov delež v celotni zbrani premiji je bil 37,3-odstoten. V opazovanem obdobju je bila rast zavarovalne premije dosežena pri **zavarovanju avtomobilskega kaska** (indeks 101). To je predvsem posledica uspešnega trženja Zavarovalnice Triglav in sprememb zavarovalnih podlag, uvedenih v letu 2010. Poleg Zavarovalnice Triglav, d.d., so imele višjo rast kot v polletju 2010 tudi zavarovalnica Triglav Kopaonik (43-odstotna rast), Triglav Krajina Kopaonik (26-odstotna rast) in Triglav Pojišt'ovna (4-odstotna rast), medtem ko so ostale zavarovalnice dosegle nižjo premijo kot v enakem lanskem obdobju. Pri **zavarovanju**

V strukturi zavarovalne premije premij so še vedno najpomembnejša avtomobilska zavarovanja s 37,3-odstotnim deležem.

avtomobilske odgovornosti so zavarovalnice Skupine v prvi polovici leta 2011 zbrale 114,7 milijona EUR zavarovalne premije in dosegle za 10 odstotkov nižjo premijo kot v enakem obdobju leta 2010. V Skupini so premijo povečale Triglav Krajina Kopaonik (29-odstotna rast), Triglav Kopaonik (13-odstotna rast) in Triglav Osiguranje (6-odstotna rast), ostale zavarovalnice pa so zabeležile nižjo premijo kot leto prej. Padeč premije je posledica nadaljevanja cenovne konkurence med zavarovalnicami na trgu avtomobilskih zavarovanj, bolj racionalnega obnašanja zavarovancev, pocenitve zavarovanj, zniževanja premije pri velikih zavarovancih, ki jih pridobivamo prek javnih razpisov (zaostreni razpisni pogoji, konkurenca, sodelovanje zavarovalnih posrednikov in agencij pri oblikovanju razpisnih pogojev in njihova provizija) in tudi posledica gospodarske krize (padeč gospodarske rasti, brezposelnost, zaostreni pogoji za pridobitev virov financiranja, manjša prodaja vozil v nekaterih državah odvisnih družb Skupine).

Visoko, 10-odstotno rast smo dosegli pri zavarovalni vrsti **zdravstveno zavarovanje**, ki je zlasti rezultat Triglav, Zdravstvene zavarovalnice. Rast zavarovalne premije je posledica uspešnega izvajanja dopolnilnega zdravstvenega zavarovanja in s tem povečanega portfelja zavarovalnice ter dviga premije dopolnilnega zdravstvenega zavarovanja s 1. 3. 2011. Triglav, Zdravstvena zavarovalnica je obračunala za 39,6 milijona EUR kosmate zavarovalne premije, kar je za 10 odstotkov več kot v enakem obdobju lani. Njen tržni delež na trgu zdravstvenih zavarovanj se je povečal in ob polletju 2011 znaša 18,4 odstotka (lani v enakem obdobju je znašal 16,3 odstotka). V juniju je zavarovalnica pričela s trženjem novega produkta, zavarovanje nadomestil, ki je vezano na dopolnilno zdravstveno zavarovanje. Ostale zavarovalnice, ki sklepajo ta zavarovanja, so obračunale manj premije kot v enakem obdobju lani, vendar njihov skupni delež v strukturi celotne obračunane premije zdravstvenih zavarovanj dosega le 1,3 odstotka.

Pri **ožjih premoženjskih zavarovanjih** (zavarovanje požara in elementarnih nesreč ter drugo škodno zavarovanje) smo zabeležili 5-odstotno nominalno rast in obračunali 105,7 milijona EUR premije. V okviru drugih škodnih zavarovanj je bila nominalna rast 7-odstotna, medtem ko je bila rast pri zavarovanju požara in elementarnih nesrečah 1-odstotna. Rast premije so, razen Triglav Kopaonik, dosegle vse zavarovalnice, najvišjo Triglav Pojišt'ovna (44-odstotno), Vardar Osiguruvanje (22-odstotno) in Triglav Krajina Kopaonik (21-odstotno). V strukturi premije ožjih premoženjskih zavarovanj predstavlja delež Zavarovalnice Triglav 82 odstotkov (indeks 103). Dobre prodajne rezultate smo dosegli pri prodaji kombiniranih premoženjskih zavarovanj (indeks 290) in pri zavarovanjih avto garancij (indeks 242). Prodajni rezultati pri drugih škodnih zavarovanjih bi lahko bili še boljši, vendar so zaostreni zavarovalni pogoji pri eni večjih zavarovalnih podvrst, zavarovanju posevkov in plodov, vplivali na padeč premije teh zavarovanj (indeks 71).

Izmed pomembnejših skupin zavarovanj, smo dosegli 5-odstotno rast premije pri ožjih premoženjskih zavarovanjih.

Nezgodna zavarovanja predstavljajo v strukturi celotne zbrane premije 5,3-odstotni delež oziroma 28,2 milijona EUR obračunane zavarovalne premije. Za 8 odstotkov nižja obračunana premija kot v prvi polovici leta 2010 je posledica dogajanj na največjih zavarovalnih podvrstah te zavarovalne skupine, AO-plus, nezgodnih zavarovanjih v vozilu in kolektivnih nezgodnih zavarovanj. Padeč premije AO-plus zavarovanj in nezgodnih zavarovanj v vozilu je posledica delovanja konkurence na trgu in spremembe zavarovalnih podlag, ki smo jih uvedli junija lani, ki je znižala ceno zavarovanj. Na nižjo rast premije kolektivnih nezgodnih zavarovanj sta vplivala predvsem naraščanje brezposelnosti in slab položaj gospodarstva.

Premija pri zavarovalni vrsti **splošno zavarovanje odgovornosti** je bila za 1 odstotek nižja kot v enakem lanskem obdobju. Premija se je znižala pri dveh največjih zavarovalnih podvrstah te

skupine, splošni odgovornosti in odgovornosti za izdelke, povečala pa se je pri zavarovanjih poklicnih odgovornosti.

Kreditna zavarovanja predstavljajo v strukturi celotne zbrane premije 1,9-odstotni delež. Na nižji obseg premije je vplivalo manjše povpraševanje pri potrošniških kreditih, ki so največja zavarovalna podvrsta te zavarovalne skupine. Razlog je v manjšem obsegu kreditiranja prebivalstva v bančnem sektorju kot posledica gospodarske krize. Poleg tega je bil lani sprejet nov zakon o potrošniških kreditih, ki bankam nalaga dodatne skrbnosti pri odobravanju kreditov, zaradi česar je bilo odobrenih manj kreditov. Visoko rast premije pa beležimo pri zavarovanju terjatev tako v zunanji in kot v notranji trgovini, kar je rezultat novo pridobljenih zavarovanj. Podjetja so se v gospodarski krizi pričela zavedati tveganja rizika neplačila in nesolventnosti, ki jih ta zavarovanja krijejo, poleg tega smo povečali tržno-prodajne aktivnosti, kar je vplivalo na povečan obseg povpraševanj po tovrstnih zavarovanjih.

Ostala premoženjska zavarovanja so dosegla 13-odstotno rast. Na povečanje premije je vplivala visoka rast v zavarovalnih vrstah zavarovanje pomoči (največja zavarovalna vrsta v tej skupini), zavarovanje odgovornosti pri uporabi zrakoplovov, zavarovanje tirnih vozil in kavcijsko zavarovanje.

4.3.1.2 Življenjska zavarovanja

Zavarovalnice Skupine Triglav so obračunale 108,2 milijona EUR nekonsolidirane kosmate zavarovalne premije **življenjskih zavarovanj** ali 2 odstotka manj kot v enakem obdobju lani. V skupni obračunani kosmati zavarovalni premiji je delež življenjskih zavarovanj 20,4-odstoten.

Naložbena življenjska zavarovanja (življenjsko zavarovanje, vezano na enote investicijskih skladov) so predstavljala 49,7 milijona EUR ali 46,0 odstotkov celotne obračunane zavarovalne premije skupine življenjskih zavarovanj. Naložbena življenjska zavarovanja, poleg Zavarovalnice Triglav trži tudi zavarovalnica Triglav Osiguranje, ki je obračunala za 2,2 milijona EUR premije, kar je približno enako kot v enakem obdobju lani. Premija naložbenih življenjskih zavarovanj Skupine je bila za 1 odstotek višja.

Pri življenjskih zavarovanjih se je obračunana kosmata zavarovalna in sozavarovalna premija znižala za 2 odstotka predvsem zaradi staranja življenjskega portfelja (doživetja in odkupi).

Življenjska zavarovanja predstavljajo 48,8 milijona EUR oziroma 45,1 odstotka celotne zavarovalne premije. Preostalih 9,6 milijona EUR ali 8,9 odstotka skupne premije pomenijo **prostovoljna dodatna pokojninska zavarovanja** (zavarovanje s kapitalizacijo izplačil).

Padec premije življenjskih zavarovanj je predvsem posledica staranja portfelja življenjskih zavarovanj (doživetja in odkupi). Poleg tega finančna in gospodarska kriza vplivata na večjo previdnost in posledično nižjo realizacijo življenjskih zavarovanj.

Tabela: Obračunana kosmata zavarovalna in sozavarovalna premija zavarovalnic Skupine Triglav (brez Pozavarovalnice Triglav Re) in indeksi rasti po zavarovalnih skupinah

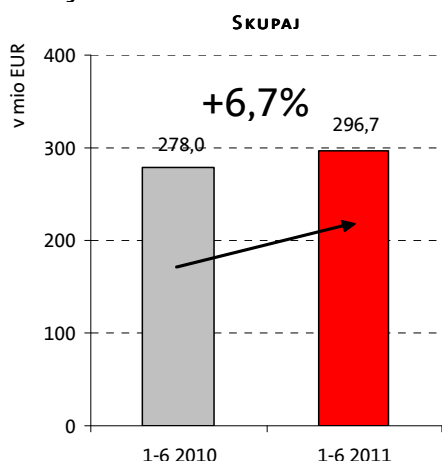
ZAP. ŠT.	ZAVAROVALNE SKUPINE	OBRAČUNANA KOSMATA ZAVAROVALNA PREMIJA		INDEKS	STRUKTURA
		1-6 2011	1-6 2010	RASTI	1-6 2011
1	Nezgodno zavarovanje	28.216.986	30.821.877	92	5,3%
2	Zdravstveno zavarovanje	40.036.961	36.550.151	110	7,5%
3	Zavarovanje avtomobilskega kaska	83.325.218	82.358.015	101	15,7%
4	Ožja premoženjska zavarovanja	105.691.965	101.026.538	105	19,9%
5	Zavarovanje avtomobilske odgovornosti	114.662.734	127.286.811	90	21,6%
6	Splošno zavarovanje odgovornosti	22.722.856	22.889.356	99	4,3%
7	Kreditno zavarovanje	10.027.236	11.493.928	87	1,9%
8	Ostala premoženjska zavarovanja	17.696.720	15.624.677	113	3,3%
	PREMOŽENJSKA ZAVAROVANJA	422.380.678	428.051.354	99	79,6%
9	Življenjsko zavarovanje	48.829.837	50.928.972	96	9,2%
10	Življenjsko zav., vezano na enote inv. skladov	49.734.494	49.075.394	101	9,4%
11	Zavarovanje s kapitalizacijo izplačil	9.599.802	10.786.971	89	1,8%
	ŽIVLJENJSKA ZAVAROVANJA	108.164.132	110.791.337	98	20,4%
	SKUPAJ	530.544.810	538.842.691	98	100,0%

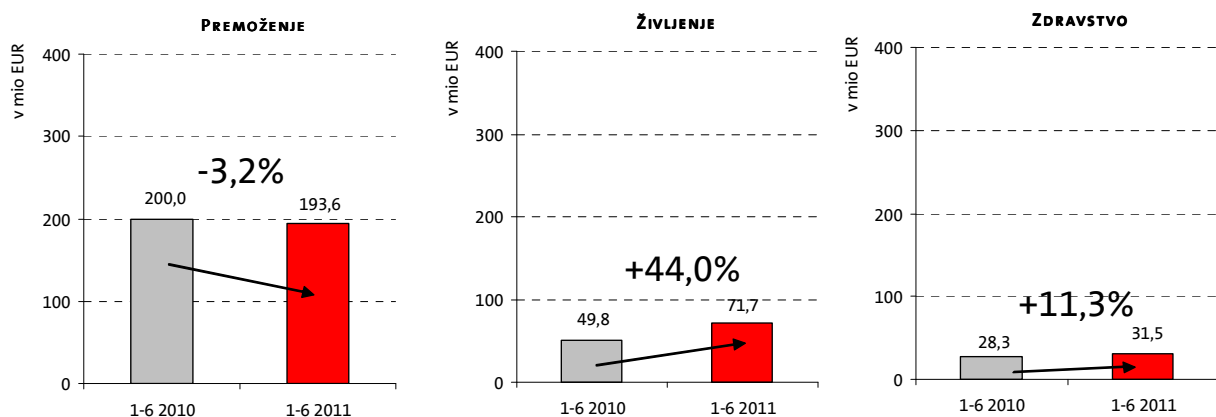
4.3.2 Obračunani kosmati zneski škod

Skupina Triglav je v prvem polletju leta 2011 obračunala za 296,7 milijona EUR konsolidiranih kosmatih zneskov škod (vključno s cenilnimi stroški in prihodki od uveljavljenih regresnih terjatev), kar je za 7 odstotkov več kot v enakem obdobju leta 2010. Rast kosmatih zneskov škod je bila za 8 odstotnih točk višja od rasti obračunane kosmate zavarovalne premije. Na področju **premoženjskih zavarovanj** smo obračunali 193,6 milijona EUR kosmatih zneskov škod (indeks 97), v skupini **življenjskih zavarovanj** 71,7 milijona evrov (indeks 144), pri **zdravstvenih zavarovanjih** pa 31,5 milijona evrov (indeks 111).

Kosmati zneski škod premoženjskih zavarovanj so se v prvem polletju 2011 znižali za 3 odstotke.

Graf: obračunani kosmati zneski škod v prvem polletju 2011 in 2010





V prvi polovici leta 2011 so zavarovalnice Skupine Triglav (brez pozavarovalnice Triglav Re) obračunale za 285,8 milijona EUR nekonsolidiranih kosmatih zneskov škod. V primerjavi z enakim obdobjem predhodnega leta so se kosmati zneski škod povečali za 6 odstotkov. V primerjavi z enakim lanskim obdobjem sta najvišjo rast kosmatih zneskov škod beležili zavarovalnici Triglav Kopaonik (indeks 167) in Triglav, Zdravstvena zavarovalnica (indeks 111). 6-odstotno povečanje kosmatih zneskov škod sta obračunali Zavarovalnica Triglav in Triglav Pojišt'ovna, 1-odstotno povečanje pa sta beležili Triglav Krajina Kopaonik in Vardar Osiguruvanje. Zavarovalnice Triglav BH Osiguranje, Triglav Osiguranje in Lovčen Osiguranje so obračunale manj kosmatih zneskov škod kot v prvi polovici leta 2010.

Za 22 odstotkov višje kot leto prej so bile obračunane kosmate pozavarovalnine Pozavarovalnice Triglav Re, ki so dosegle 29,7 milijona EUR. Visoka rast je predvsem posledica izplačil škod, povezanih z lanskoletnimi katastrofalnimi dogodki.

Tabela: Obračunani kosmati zneski škod v prvem polletju leta 2011 po zavarovalnicah Skupine Triglav

ZAP.		OBRAČUNANI KOSMATI ZNESKI ŠKOD 1-6 2011			INDEKS			STRUKTURA
ŠT.	ZAVAROVALNICE	PREMOŽENJE	ŽIVLJENJE	SKUPAJ	PREMOŽENJE	ŽIVLJENJE	SKUPAJ	1-6 2011
1	Zavarovalnica Triglav	139.108.294	69.547.477	208.655.771	93	149	106	73,0%
2	Triglav, Zdravstvena zavarovalnica	31.468.968	0	31.468.968	111		111	11,0%
3	Triglav Osiguranje	11.529.943	1.563.281	13.093.224	93	97	94	4,6%
4	Triglav BH Osiguranje	3.082.915	151.495	3.234.410	91	17	76	1,1%
5	Triglav Pojišt'ovna	8.736.394	0	8.736.394	106		106	3,1%
6	Lovčen Osiguranje	8.555.642	237.655	8.793.297	96	59	94	3,1%
7	Triglav Kopaonik	4.414.072	172.474	4.586.546	166	182	167	1,6%
8	Triglav Krajina Kopaonik	811.835	0	811.835	101		101	0,3%
9	Vardar Osiguruvanje	6.388.598	0	6.388.598	101		101	2,2%
	SKUPAJ	214.096.659	71.672.383	285.769.042	97	144	106	100,0%
10	Pozavarovalnica Triglav Re	29.623.660	97.923	29.721.583	122	454	122	
	Izločitev v konsolidaciji	-18.653.084	-97.923	-18.751.006				
	SKUPAJ KONSOLIDIRANO	225.067.236	71.672.383	296.739.619	99	144	107	

4.3.2.1 Premoženjska zavarovanja

Na področju premoženjskih zavarovanj so zavarovalnice Skupine Triglav obračunale za 214,1 milijona EUR nekonsolidiranih kosmatih zneskov škod, kar je 3 odstotke manj kot v enakem obdobju lani.

V zavarovalni vrsti **zavarovanje avtomobilske odgovornosti** so škode predstavljale 21,8 odstotka vseh kosmatih zneskov škod, obračunanih v zavarovalnicah Skupine Triglav. Skupaj je bilo za 62,4 milijona EUR škod, kar je za 3 odstotke manj kot v enakem lanskem obdobju. Nižjo rast kosmatih zneskov škod v tej zavarovalni vrsti ugotavljamo v zavarovalnicah Vardar Osiguruvanje (indeks 89), Triglav Osiguranje in Triglav BH Osiguranje (indeks 91) ter Zavarovalnici Triglav (indeks 94), narasle pa so v zavarovalnicah Triglav Kopaonik, Triglav Krajina Kopaonik, Triglav Pojišt'ovna in Lovćen Osiguranje. Na nižjo rast škod te zavarovalne vrste je vplivala predvsem nižja rast kosmatih zneskov škod Zavarovalnice Triglav, ki imajo v strukturi škod zavarovanj avtomobilske odgovornosti preko 64-odstotni delež.

V zavarovalni vrsti **zavarovanje avtomobilskega kaska**, smo zabeležili 8-odstotno zmanjšanje kosmatih zneskov škod. Likvidirali smo 52,9 milijona EUR ali 18,5 odstotka vseh škod. Zmanjšanje kosmatih zneskov škod v tej zavarovalni vrsti je značilno za večino zavarovalnic Skupine Triglav, predvsem za Triglav Osiguranje, Lovćen Osiguranje, Vardar Osiguruvanje in Zavarovalnico Triglav.

Pri **ožjih premoženjskih zavarovanjih** smo obračunali za 35,9 milijona EUR škod ali za 4 odstotke manj kot leto prej. Ugoden indeks in manjši znesek likvidiranih škod beležimo tako v okviru zavarovanj požara in elementarnih nesreč kot pri drugih škodnih zavarovanjih. Večjih naravnih škod v prvem polletju ni bilo.

Vrednost kosmatih zneskov škod v zavarovalni vrsti **zdravstveno zavarovanje** se je povečala za 11 odstotkov. Vzrok je v naraščanju cen zdravstvenih storitev in blaga, večji porabi zdravstvenih storitev in blaga, povečevanja deleža in stroškov, ki se iz obveznega zavarovanja prenašajo v dopolnilno zdravstveno zavarovanje ter v povečevanju deleža starejših zavarovancev. Odhodki iz izravnalne sheme so v prvi polovici leta 2011 dosegli 3,4 milijona EUR, kar je za 600 tisoč EUR več kot leto poprej (22-odstotno povečanje).

Upad kosmatih zneskov škod je značilen tudi za zavarovalno vrsto **nezgodno zavarovanje**, kjer beležimo 7-odstotno znižanje. Znižanje odraža padec likvidiranih škod iz naslova kolektivnega nezgodnega zavarovanja, nezgodnih zavarovanj v vozilu in zavarovanja AO-plus, ki predstavljajo večino škod nezgodnih zavarovanj.

V zavarovalni vrsti **splošno zavarovanje odgovornosti** se je obseg kosmatih zneskov škod povečal za 13 odstotkov. Večino obračunanih kosmatih zneskov škod predstavljajo škode Zavarovalnice Triglav, kjer je 6-odstotno povečanje posledica visoke rasti škod pri zavarovanju pogodbene odgovornosti izvajalcev montažnih del, ter škode Triglav Osiguranja.

Pri **kreditnih zavarovanjih** se je vrednost kosmatih zneskov škod povečala za 23 odstotkov. Na rezultat je vplivalo povečanje obračunanih kosmatih zneskov škod te zavarovalne vrste v Zavarovalnici Triglav (indeks 176), kot posledica visoke rasti škod pri zavarovanjih terjatev v notranji trgovini in izvoznih kreditih.

Pri **ostalih premoženjskih zavarovanjih** beležimo 32-odstotno zmanjšanje kosmatih zneskov škod. K zmanjšanju škod so najbolj prispevale nižje obračunane škode pri dveh največjih zavarovalnih podvrstah te zavarovalne skupine (skupaj predstavljata skoraj 68 odstotkov), zavarovanju raznih finančnih izgub (indeks 44) in zavarovanju pomoči (indeks 87). Znesek škod

se je zmanjšal tudi pri letalskem zavarovanju (indeks 20), zavarovanju odgovornosti pri uporabi plovil (indeks 48), zavarovanju odgovornosti pri uporabi zrakoplovov (indeks 52), zavarovanju plovil (indeks 59) in zavarovanju prevoza blaga (indeks 64).

4.3.2.2 Življenjska zavarovanja

Delež skupine življenjskih zavarovanj v strukturi vseh škod je 25,1-odstoten ali za 6,7 odstotnih točk višji kot v enakem lanskem obdobju. Vse zavarovalnice Skupine Triglav so obračunale za 71,7 milijona EUR nekonsolidiranih kosmatih zneskov škod ali za 44 odstotkov več kot v lanskem polletju.

Povečanje kosmatih zneskov škod življenjskih zavarovanj je posledica staranja portfelja.

Glavnino škodnega zneska predstavlja zavarovalna vrsta življenjsko zavarovanje (življenjska zavarovanja, rentna zavarovanja, prostovoljna pokojninska zavarovanja), ki dosega 49,4 milijona evrov in 23 odstotkov več v primerjavi s preteklim letom. Visoko rast škod smo zabeležili pri dodatnih pokojninskih zavarovanjih, kjer je bil indeks rasti kar 1.180, obračunali pa smo 12,1 milijona EUR škod. Pri življenjskih zavarovanjih, vezanih na enote investicijskih skladov je bila rast 20-odstotna. Povečanje kosmatih zneskov škod življenjskih zavarovanj je posledica doživetij in odkupov omenjenih zavarovanj ter staranja portfelja.

Tabela: Obračunani kosmati zneski škod zavarovalnic Skupine Triglav (brez Pozavarovalnice Triglav Re) in indeksi rasti po zavarovalnih skupinah

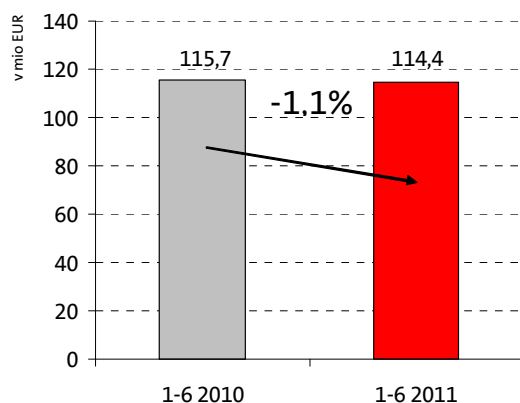
ZAP. ŠT.	ZAVAROVALNE SKUPINE	OBRAČUNANI KOSMATI ZNESKI ŠKOD		INDEKS RASTI	STRUKTURA 1-6 2011
		1-6 2011	1-6 2010		
1	Nezgodno zavarovanje	13.100.797	14.134.949	93	4,6%
2	Zdravstveno zavarovanje	31.720.093	28.520.273	111	11,1%
3	Zavarovanje avtomobilskega kaska	52.934.404	57.764.593	92	18,5%
4	Ožja premoženjska zavarovanja	35.914.785	37.311.481	96	12,6%
5	Zavarovanje avtomobilske odgovornosti	62.407.633	64.118.323	97	21,8%
6	Splošno zavarovanje odgovornosti	10.850.950	9.597.725	113	3,8%
7	Kreditno zavarovanje	2.369.007	1.918.914	123	0,8%
8	Ostala premoženjska zavarovanja	4.798.991	7.046.544	68	1,7%
	PREMOŽENJSKA ZAVAROVANJA	214.096.659	220.412.802	97	74,9%
9	Življenjsko zavarovanje	49.391.946	40.215.335	123	17,3%
10	Življenjsko zav., vezano na enote inv. skladov	10.219.808	8.519.633	120	3,6%
11	Zavarovanje s kapitalizacijo izplačil	12.060.628	1.021.975	1.180	4,2%
	ŽIVLJENJSKA ZAVAROVANJA	71.672.383	49.756.943	144	25,1%
	SKUPAJ	285.769.042	270.169.745	106	100,0%

4.3.3. Kosmati obratovalni stroški

Skupni kosmati obratovalni stroški zavarovalne dejavnosti Skupine Triglav so v prvem polletju 2011 dosegli višino 114,4 milijona EUR in so se v primerjavi z letom prej zmanjšali za 1 odstotek. Delež obratovalnih stroškov v obračunani kosmati zavarovalni premiji je znašal 20,8 odstotka in je v primerjavi s polletjem 2010 ostal nespremenjen.

Kot posledica varčevalnih ukrepov so se kosmati obratovalni stroški znižali za 1 odstotek.

Graf: Kosmati obratovalni stroški v prvem polletju 2011 in primerjava z enakim obdobjem v letu 2010



V skupini premoženjskih zavarovanj so znašali 92,3 milijona EUR (indeks 99), pri življenjskih zavarovanjih 18,5 milijona EUR (indeks 101) in pri zdravstvenih zavarovanjih 3,6 milijona EUR (indeks 84).

V primerjavi z enakim lanskim obdobjem so nižjo rast kosmatih obratovalnih stroškov dosegli v zavarovalnicah Triglav, Zdravstvena zavarovalnica in Lovčen Osiguranje s 26-odstotnim, Triglav BH Osiguranje s 6-odstotnim ter Zavarovalnica Triglav, Triglav Osiguranje in Pozavarovalnica Triglav Re z 1-odstotnim zmanjšanjem stroškov. Stroški so se povišali v Triglav Krajini Kopaonik (indeks 154), Triglav Kopaonik (indeks 121), Varadar Osiguruvanju (indeks 118) in Triglav Pojišt'ovni (indeks 108).

Tabela: Kosmati obratovalni stroški v obdobju 1-6 2011 in 1-6 2010 po zavarovalnicah Skupine Triglav

	REALIZACIJA 1-6 2011	REALIZACIJA 1-6 2010	INDEKS 2011/2010
Zavarovalnica Triglav	80.577.596	81.336.071	99
Triglav, Zdravstvena zavarovalnica	4.030.860	5.446.583	74
Triglav Osiguranje	8.141.161	8.221.038	99
Triglav BH Osiguranje	3.055.054	3.245.512	94
Triglav Pojišt'ovna	4.169.893	3.864.337	108
Lovčen Osiguranje	4.755.891	6.396.400	74
Triglav Kopaonik	6.215.111	5.146.247	121
Triglav Krajina Kopaonik	1.976.832	1.281.821	154
Vardar Osiguruvanje	2.584.298	2.193.814	118
Pozavarovalnica Triglav Re	1.448.720	1.460.183	99
SKUPAJ	116.955.416	118.592.006	99
Izločitev v konsolidaciji	-2.538.685	-2.934.180	
SKUPAJ	114.416.731	115.657.826	99

Za 1 odstotek so se povišali stroški pridobivanja zavarovanj (provizije) in so znašali 14,6 milijona EUR. Stroški amortizacije v višini 5,0 milijonov EUR so v primerjavi z enakim obdobjem lani višji za 8 odstotkov. Stroški dela, ki v imajo v strukturi vseh kosmatih obratovalnih stroškov največji delež (52 odstotkov), so znašali 61,1 milijona EUR, kar je za 4 odstotke manj kot leto prej. V primerjavi z enakim lanskim obdobjem so bili za 19 odstotkov nižji stroški storitev fizičnih oseb v višini 1,4 milijona EUR, medtem ko so se drugi obratovalni stroški povečali za 3 odstotke in so znašali 34,8 milijona EUR.

Tabela: Kosmati obratovalni stroški v obdobju 1-6 2011 in 1-6 2010 po naravnih vrstah

OBRATOVALNI STROŠKI PO NARAVNIH VRSTAH	INDEKS		
	1-6 2011	1-6 2010	2011/2010
1. Stroški pridobivanja zavarovanj	14.588.275	14.485.798	101
2. Amortizacija	5.030.356	4.677.027	108
3. Stroški dela	61.118.822	63.896.593	96
- plače zaposlenih	41.672.078	43.256.820	96
- stroški socialnega in pokojninskega zavarovanja	9.908.848	10.498.630	94
- drugi stroški dela	9.537.897	10.141.144	94
4. Stroški storitev fizičnih oseb, ki ne opr. dej. skupaj z dajatvami	1.448.272	1.787.334	81
5. Drugi obratovalni stroški	34.769.691	33.745.253	103
- stroški reprezentance, reklame, sejmov	7.514.058	7.352.206	102
- stroški materiala in energije	3.800.436	3.698.932	103
- stroški storitev vzdrževanja	4.537.352	4.161.983	109
- povračila stroškov v zvezi z delom	2.573.761	2.672.195	96
- stroški intelektualnih in osebnih storitev	1.760.827	1.376.513	128
- dajatve, ki niso odvisne od posl. izida razen zav.	1.557.350	2.102.338	74
- stroški storitev prometa in zvez	2.388.026	2.553.445	94
- stroški zavarovalnih premij	1.006.097	793.725	127
- stroški plačilnega prometa in bančnih storitev	1.986.265	2.072.785	96
- najemnine in zakupnine	4.043.913	3.066.499	132
- stroški storitev strokovnega izobraževanja	590.332	638.664	92
- ostali stroški storitev	3.011.275	3.255.970	92
SKUPAJ OBRATOVALNI STROŠKI	116.955.416	118.592.006	99
Izločitev v konsolidaciji	-2.538.685	-2.934.180	
SKUPAJ KONSOLIDIRANO	114.416.731	115.657.826	99

4.3.4 Pozavarovanje

Skupina Triglav je v prvem polletju leta 2011 v zunanjo izravnavo odvedla 53,5 milijona EUR pozavarovalne in sozavarovalne premije, kar je 17-odstotno povišanje v primerjavi z enakim obdobjem v letu 2010. Pozavarovalna premija predstavlja 9,7 odstotka skupne obračunane kosmate zavarovalne premije. Iz naslova pozavarovanja smo prejeli za 13,2 milijona EUR obračunanih deležev pozavarovateljev v kosmatih škodah (indeks 127).

4.3.5 Čisti prihodki od zavarovalnih premij in čisti odhodki za škode

Čisti prihodki od zavarovalnih premij so znašali 456,9 milijona EUR, kar predstavlja 2-odstotno nominalno znižanje. Čisti prihodki od premoženjskih zavarovalnih premij so se znižali za 3 odstotke, pri življenjskih zavarovalnih premijah prav tako za 3 odstotke, pri zdravstvenih zavarovalnih premijah pa so se čisti prihodki povečali za 10 odstotkov. Zmanjšanje obračunanih zavarovalnih premij za deleže iz pozavarovanja je znašalo 53,5 milijona EUR, kar je za 17 odstotkov več kot v enakem obdobju leta 2010. Prirast čistih prenosnih premij je znašal 39,4 milijona EUR, kar je za 10 odstotkov manj kot v enakem obdobju preteklega leta.

Čisti odhodki za škode izkazani v višini 282,5 milijona EUR so se v primerjavi z letom prej znižali za 2 odstotka. Pri premoženjskih zavarovanjih so se čisti odhodki za škode v primerjavi z letom prej znižali za 15 odstotkov, odhodki za škode pri življenjskih zavarovanjih so se povišali za 46 odstotkov in pri zdravstvenih zavarovanjih za 12 odstotkov. Obračunani deleži pozavarovateljev in sozavarovateljev v škodah so se v primerjavi z enakim obdobjem v letu 2010 povečali za 27 odstotkov in so znašali 13,2 milijona EUR. V obdobju 1-6 2011 so se čiste

škodne rezervacije zmanjšale za 4,4 milijona EUR, medtem ko je v enakem obdobju leta 2010 prirast škodnih rezervacij znašal 16,9 milijona EUR.

Razmerje čistih odhodkov za škode v primerjavi s čistimi prihodki za premije se je glede na enako obdobje leta poprej poslabšalo za 0,3 odstotne točke, in sicer z 61,5 na 61,8 odstotka.

4.3.6 Prihodki in odhodki od naložb

Prihodki od naložb so dosegli 59,3 milijona EUR (indeks 62) in odhodki od naložb 59,4 milijona EUR (indeks 97). Donosi od naložb, ki predstavljajo razliko med prihodki in odhodki od naložb, so bili v opazovanem obdobju negativni in so znašali -119,8 tisoč EUR (lani v enakem obdobju so znašali 35,0 milijonov EUR). Donosi od naložb premoženjskih zavarovanj znašajo 9,2 milijona EUR (indeks 84), življenjskih zavarovanj brez donosov od naložb naložbenih življenjskih zavarovanj 11,2 milijona EUR (indeks 45), donosi od naložb naložbenih življenjskih zavarovanj -14,7 milijona EUR (indeks 620) in donosi od naložb zdravstvenih zavarovanj 132,2 tisoč EUR (indeks 68). Nižji donosi od naložb so posledica trajne oslabilve finančnih sredstev v višini 16,0 milijonov EUR.

Nižji donosi od naložb so posledica trajne oslabilve finančnih sredstev v višini 16,0 milijonov EUR.

4.3.7 Poslovni izid obračunskega obdobja

Skupina Triglav je kljub finančni krizi prvo polletje 2011 zaključila z dobičkom. Izkazani poslovni izid pred obdavčitvijo je znašal 49,0 milijonov EUR, kar je za 101 odstotek več kot v prvem polletju 2010, izkazani čisti poslovni izid pa je znašal 34,1 milijona EUR in je bil za 90 odstotkov višji kot v preteklem letu. Čisti poslovni izid Skupine je znašal 32,9 milijona EUR (indeks 181), čisti poslovni izid manjšinskih lastnikov pa 1,2 milijona EUR (lani je bil negativen in je znašal -198,5 tisoč EUR). Takšen rezultat poslovanja smo dosegli z izvajanjem strateških usmeritev, ki so osredotočene na osnovno zavarovalniško dejavnost, z jasno politiko upravljanja s tveganji, z ustreznim prevzemom rizika in z ustrezno politiko pozavarovanj ter z izvajanjem ukrepov poslovne politike za omilitev negativnih vplivov finančne krize.

Čisti dobiček smo povečali za 90 odstotkov.

Na rezultat poslovanja Skupine Triglav v obravnavanem obdobju je še vedno negativno vplivala finančna kriza, ki je imela vpliv na povpraševanje po zavarovalnih produktih in na dogajanje na finančnih trgih. Zaradi pomembnejših ali dolgotrajnejših padcev vrednosti naložb smo izvedli trajno slabitev naložb v višini 16,0 milijonov EUR.

4.4 Finančni položaj Skupine Triglav na dan 30.6.2011

Skupina Triglav je 30. 6. 2011 izkazovala bilančno vsoto sredstev v višini 3.122,0 milijona EUR, ki se je v primerjavi s stanjem na 31. 12. 2010 povišala za 3 odstotke.

4.4.1 Kapital na dan 30. 6. 2011

Na dan 30. 6. 2011 je kapital znašal 514,3 milijona EUR in se je v primerjavi s stanjem konec leta 2010 povišal za 3 odstotke. Delež kapitala v bilančni vsoti je v primerjavi s stanjem na 31. 12. 2010 ostal nespremenjen in znaša 16,5

Vrednost kapitala se je konec junija 2011 povečala za 3 odstotke.

odstotka. Kapital večinskih lastnikov je znašal 488,6 milijona EUR (indeks 104) in kapital neobvladujočih lastnikov 25,7 milijona EUR (indeks 91). Osnovni delniški kapital je znašal 73,7 milijona EUR in je razdeljen na 22.735.148 navadnih delnic. Presežek iz prevrednotenja je znašal 38,7 milijona EUR, kar je za 15 odstotkov manj kot na zadnji dan leta 2010. Kapitalske rezerve so znašale 53,6 milijona EUR, rezerve iz dobička pa 229,5 milijona EUR in so se povišale za 231 odstotkov. Zadržani čisti poslovni izid je na 30. 6. 2011 znašal 61,4 milijona EUR in čisti poslovni izid poslovnega leta 32,8 milijona EUR.

Podrejene obveznosti se v primerjavi s koncem leta 2010 niso spremenile in so na dan 30. 6. 2011 znašale 40,9 milijona EUR.

4.4.2 Zavarovalno-tehnične rezervacije na dan 30. 6. 2011

Na dan 30. 6. 2011 je Skupina Triglav oblikovala za 2.342,2 milijona EUR kosmatih zavarovalno-tehničnih rezervacij. Skupni obseg kosmatih rezervacij se je v primerjavi s stanjem ob koncu leta 2010 povečal za 3 odstotke.

Skupni obseg kosmatih zavarovalno-tehničnih rezervacij se je v primerjavi s stanjem ob koncu leta 2010 povečal za 3 odstotke

Rasti posameznih vrst rezervacij:

- kosmate prenosne premije so se v primerjavi s stanjem ob koncu leta 2010 povečale za 22 odstotkov in so bile na 30. 6. 2011 oblikovane v višini 362,7 milijona EUR;
- kosmate škodne rezervacije so se zmanjšale za 1 odstotek in so 30. 6. 2011 znašale 704,2 milijona EUR;
- na dan 30. 6. 2011 je bilo oblikovanih 1.235,0 mio EUR matematičnih rezervacij, kar je 1 odstotek več kot konec leta 2010. Od tega je bilo 852,3 mio EUR matematičnih rezervacij kritnega sklada življenjskih zavarovanj in kritnega sklada PDPZ in 382,7 mio EUR matematičnih rezervacij kritnega sklada naložbenih življenjskih zavarovanj;
- rezervacije za bonuse in popuste so se v primerjavi s koncem leta 2010 povečale za 1 odstotek in so 30. 6. 2011 znašale 18,0 milijonov EUR;
- druge zavarovalno-tehnične rezervacije so 30. 6. 2011 znašale 22,3 milijona EUR. V primerjavi z zadnjim dnevom leta 2010 so se povišale za 17 odstotkov.

Tabela: Kosmate zavarovalno-tehnične rezervacije na dan 30. 6. 2011

	KOSMATE ZAVAROVALNO-TEHNIČNE REZERVACIJE		
	30. 6. 2011	31. 12. 2010	INDEKS
Prenosne premije	362.740.695	296.367.451	122
Matematične rezervacije	1.235.002.753	1.225.930.838	101
Škodne rezervacije	704.221.272	711.728.317	99
Rezervacije za bonuse in popuste	17.969.169	17.836.389	101
Druge zavarovalno-tehnične rezervacije	22.277.890	19.052.894	117
ZAVAROVALNO-TEHNIČNE REZERVACIJE	2.342.211.779	2.270.915.889	103

4.4.3. Struktura finančnih naložb na dan 30. 6. 2011

Finančne naložbe in naložbene nepremičnine so bile na dan 30. 6. 2011 izkazane v višini 2.515,1 milijona EUR in so se v primerjavi s stanjem na dan 31. 12. 2010 povišale za 1 odstotek. V strukturi vseh sredstev je njihov delež znašal 80,6 odstotka.

V strukturi vseh finančnih naložb predstavljajo največji, 51,6-odstotni delež dolžniški in drugi vrednostni papirji s

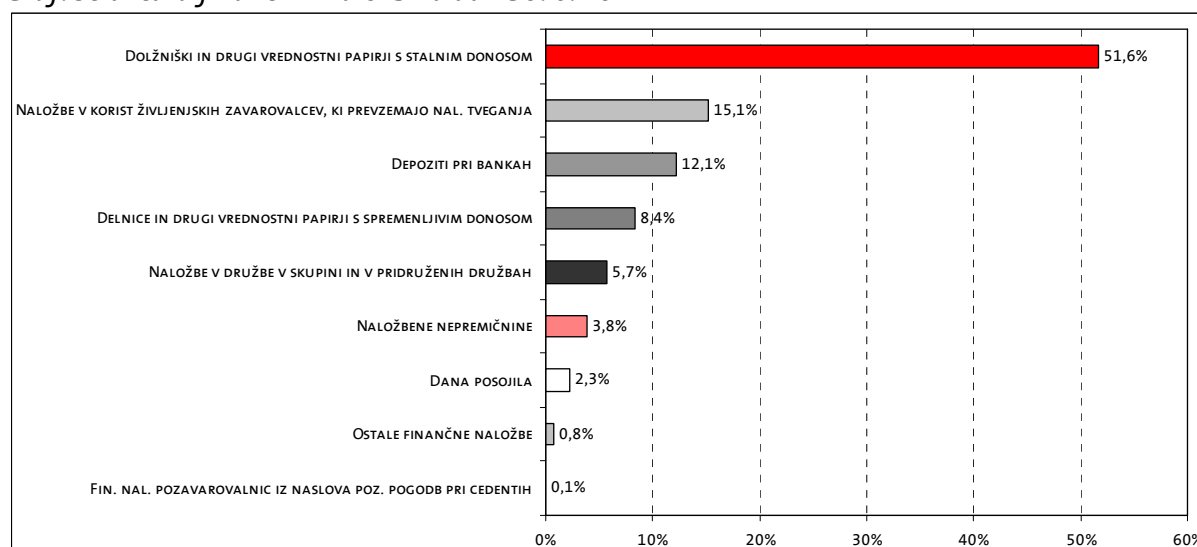
V strukturi vseh finančnih naložb predstavljajo 51,6-odstotni delež dolžniški in drugi vrednostni papirji s stalnim donosom

stalnim donosom, katerih vrednost se v primerjavi s stanjem na dan 31. 12. 2010 zmanjšala za 7 odstotkov. Na dan 30. 6. 2010 so dosegli višino 1.298,4 milijona EUR. Po velikosti jim sledijo naložbe v korist življenjskih zavarovalcev, ki prevzemajo naložbeno tveganje, ki so na dan 30. 6. 2011 znašale 380,9 milijona EUR in so se v primerjavi z koncem leta 2010 povečale za 3 odstotke. Delnice in drugi vrednostni papirji s spremenljivim donosom so na dan 30. 6. 2011 dosegle višino 211,2 milijona EUR in so ostale na nivoju kot so bile konec leta 2010, v strukturi naložb pa imajo 8,4-odstotni delež. Naložbe v družbe v skupini in pridružene družbe so se zmanjšale za 2 odstotka, ter so na dan 30. 6. 2011 znašale 144,0 milijona EUR, njihov delež v strukturi vseh naložb pa dosega 5,7 odstotkov. Depoziti pri bankah so se povečali za 45 odstotkov in so na dan 30. 6. 2011 znašali 305,3 milijona EUR, naložbene nepremičnine pa 96,1 milijona EUR in so se v primerjavi s koncem leta 2010 povišale za 14 odstotkov. Naložbene nepremičnine imajo v strukturi vseh naložb 3,8-odstotni delež, depoziti pa 12,1- odstotnega. Najmanjši delež (2,3-odstotni delež) v strukturi vseh naložb imajo naložbe v posojila, ki so na dan 30. 6. 2011 izkazane v višini 56,8 mio EUR ter ostale finančne naložbe, ki so dosegle višino 19,0 milijonov EUR (0,8-odstotni delež). Naložbe v posojila so se na dan 30. 6. 2011 povečale za 7 odstotkov, ostale finančne naložbe pa za 89 odstotkov v primerjavi s koncem leta 2010.

Tabela: Finančne naložbe na 30. 6. 2011

	FINANČNE NALOŽBE		
	30. 6. 2011	31. 12. 2010	INDEKS
Naložbene nepremičnine	96.081.291	84.256.259	114
Naložbe v družbe v skupini in v pridruženih družbah	143.970.547	147.333.611	98
Delnice in drugi vrednostni papirji s spremenljivim donosom	211.167.172	210.789.498	100
Dolžniški in drugi vrednostni papirji s stalnim donosom	1.298.390.085	1.393.787.115	93
Dana posojila	56.779.032	53.130.952	107
Depoziti pri bankah	305.322.581	210.702.044	145
Ostale finančne naložbe	18.992.714	10.043.516	189
Fin. nal. pozavarovalnic iz naslova poz. pogodb pri cedentih	3.495.623	3.102.985	113
Naložbe v korist življenjskih zavarovalcev, ki prevzemajo nal. tveganja	380.879.861	370.627.528	103
SKUPAJ	2.515.078.906	2.483.773.508	101

Graf: Struktura finančnih naložb na dan 30. 6. 2011



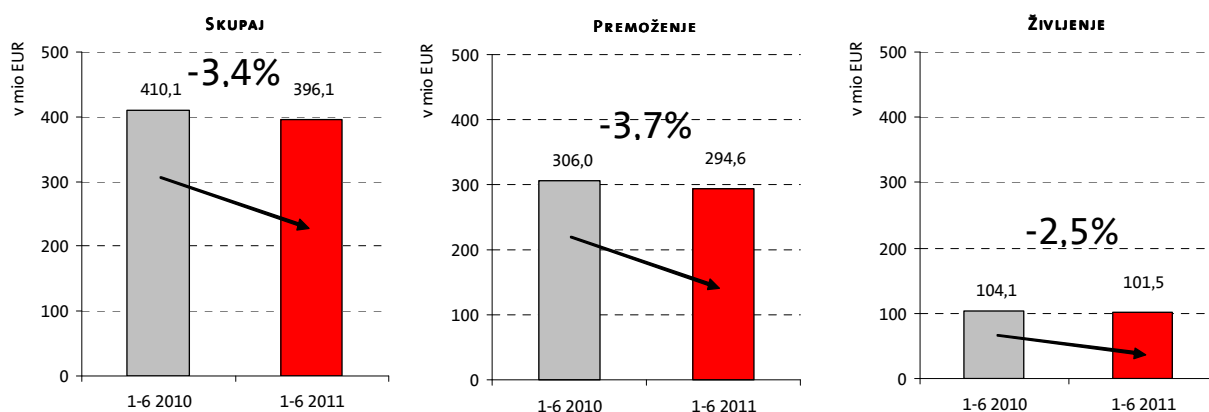
4.5 Poslovanje Zavarovalnice Triglav, d.d. v obdobju od 1. 1. 2011 do 30. 6. 2011

4.5.1 Obračunana kosmata zavarovalna in sozavarovalna premija

V prvem polletju 2011 je Zavarovalnica Triglav, d.d., obračunala za 396,1 milijona EUR kosmate zavarovalne in sozavarovalne premije, kar je za 3 odstotke manj kot v enakem obdobju lani.

V prvem polletju 2011 smo obračunali 396,1 milijona EUR kosmate zavarovalne in sozavarovalne premije.

Graf: Kosmata zavarovalna in sozavarovalna premija v prvem polletju 2011 in primerjava s prvim polletjem 2010



Premije premoženjskih zavarovanj je bilo za 294,6 milijona EUR (indeks 96) in premije življenjskih zavarovanj za 101,5 milijona EUR (indeks 98). V skupni zavarovalni premiji predstavljajo premoženjska zavarovanja 74,4-odstotni in življenjska zavarovanja 25,6-odstotni delež. Delež zavarovalne premije življenjskih zavarovanj se je v primerjavi z enakim obdobjem lani povišal za 0,2 odstotne točke.

Tabela: Obračunana kosmata zavarovalna in sozavarovalna premija Zavarovalnice Triglav v prvem polletju leta 2011 po zavarovalnih skupinah

ZAP. ŠT.	ZAVAROVALNE SKUPINE	OBRAČUNANA KOSMATA ZAVAROVALNA PREMIJA		INDEKS RASTI	STRUKTURA 1-6 2011
		1-6 2011	1-6 2010		
1	Nezgodno zavarovanje	21.902.083	24.451.173	90	5,5%
2	Zdravstveno zavarovanje	0	0	0	0,0%
3	Zavarovanje avtomobilskega kaska	71.670.389	70.438.083	102	18,1%
4	Ožja premoženjska zavarovanja	86.819.398	84.025.055	103	21,9%
5	Zavarovanje avtomobilske odgovornosti	73.188.023	85.941.760	85	18,5%
6	Splošno zavarovanje odgovornosti	19.423.143	19.883.366	98	4,9%
7	Kreditno zavarovanje	9.869.189	11.166.677	88	2,5%
8	Ostala premoženjska zavarovanja	11.716.840	10.111.810	116	3,0%
	PREMOŽENJSKA ZAVAROVANJA	294.589.065	306.017.924	96	74,4%
9	Življenjsko zavarovanje	44.320.638	46.395.293	96	11,2%
10	Življenjsko zav., vezano na enote inv. skladov	47.555.085	46.894.756	101	12,0%
11	Zavarovanje s kapitalizacijo izplačil	9.599.802	10.786.971	89	2,4%
	ŽIVLJENJSKA ZAVAROVANJA	101.475.525	104.077.020	98	25,6%
	SKUPAJ	396.064.591	410.094.944	97	100,0%

Na področju **premoženjskih zavarovanj** je bila najvišja rast zavarovalne premije dosežena pri ostalih premoženjskih zavarovanjih (indeks 116). K visoki rasti premije so prispevale zavarovalne vrste zavarovanje pomoči (indeks 140), zavarovanje tirnih vozil (indeks 394) in zavarovanje prevoza blaga (indeks 114), kjer je rast premije predvsem posledica okrevanja izvoza. Znotraj zavarovanj pomoči so visoko rast dosegla zavarovanja avtomobilske asistencije. Pri ožjih premoženjskih zavarovanjih smo zabeležili 3-odstotno nominalno rast. Dobre prodajne rezultate smo dosegli pri kombiniranih premoženjskih zavarovanjih (indeks 290) in pri zavarovanjih avto garancij, ki so dosegla 141-odstotno rast. Nasprotno so gradbena zavarovanja obračunala le 46 odstotkov lanske premije, velik padec premije pa beležijo tudi kmetijska zavarovanja, predvsem kot posledica uvedbe zaostrenih zavarovalnih pogojev (indeks 71).

Rast zavarovalne premije je bila dosežena tudi pri zavarovanju avtomobilskega kaska (indeks 102), predvsem zaradi uspešnega trženja in sprememb zavarovalnih podlag, uvedenih v sredini leta 2010. Pri ostalih skupinah zavarovanj smo zbrali manj zavarovalne premije kot v enakem obdobju lani. Pri zavarovanju avtomobilske odgovornosti, ki predstavlja skoraj 25 odstotkov zbrane premije premoženjskih zavarovanj Zavarovalnice Triglav, smo beležili za 15 odstotkov nižjo rast kot v enakem lanskem obdobju. Padec premije je predvsem posledica nadaljevanja cenovne konkurence med zavarovalnicami na trgu avtomobilskih zavarovanj, pocenitve zavarovanj ter zniževanja premije pri velikih zavarovancih, ki jih pridobivamo preko javnih razpisov (zaostreni razpisni pogoji, konkurenca, sodelovanje zavarovalnih posrednikov in agencij pri oblikovanju razpisnih pogojev in njihova provizija). Premija kreditnih zavarovanj je bila za 12 odstotkov nižja kot v enakem lanskem obdobju. Razlog za padec premije je v manjšem obsegu kreditiranja prebivalstva v bančnem sektorju kot posledica gospodarske krize. Poleg tega je bil lani sprejet nov zakon o potrošniških kreditih, ki bankam nalaga dodatne skrbnosti pri odobravanju kreditov, zaradi česar je bilo odobrenih manj kreditov. Za 10 odstotkov nižja premija nezgodnih zavarovanj je predvsem posledica dogajanja v dveh zavarovalnih podvrstah te skupine, AO-plus zavarovanj in nezgodnih zavarovanj v vozilu. Padec premije pa je posledica delovanja konkurence na trgu in spremembe zavarovalnih podlag, ki smo jih uvedli junija lani, ki je znižala ceno zavarovanj. Na nižjo rast premije kolektivnih nezgodnih zavarovanj sta vplivala predvsem naraščanje brezposelnosti in slab položaj gospodarstva.

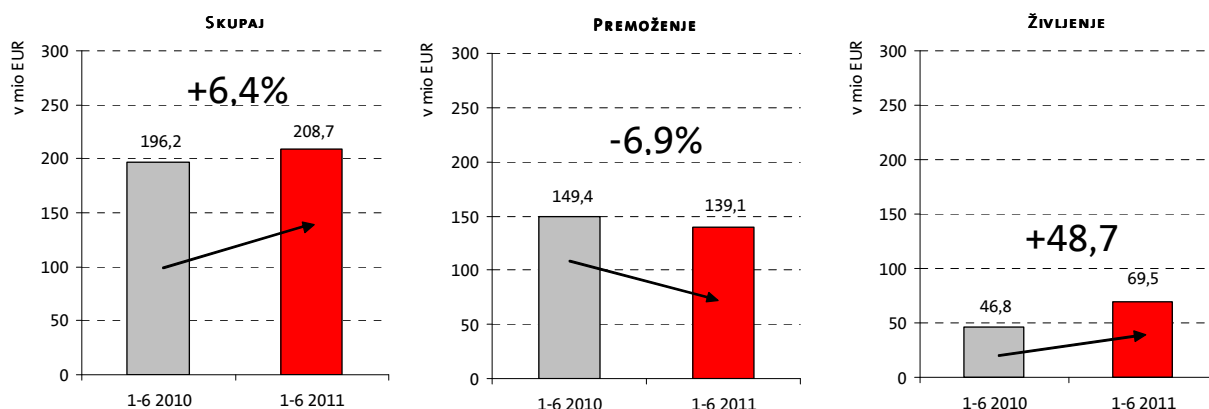
Pri **življenjskih zavarovanj** je padec zavarovalne premije posledica staranja portfelja življenjskih zavarovanj (doživetja in odkupi). Pri naložbenih življenjskih zavarovanjih (življenjska zavarovanja, vezana na enote investicijskih skladov) je premija za 1 odstotek višja kot v enakem lanskem obdobju. Pri življenjskih zavarovanjih je premija za 4 odstotke nižja kot v prvem polletju 2010. Premija zavarovanj s kapitalizacijo izplačil (prostovoljna dodatna pokojninska zavarovanja) je za 11 odstotkov nižja kot lani.

4.5.2 Obračunani kosmati zneski škod

Zavarovalnica Triglav je v prvem polletju leta 2011 obračunala za 208,7 milijona EUR obračunanih kosmatih zneskov škod (vključno z cenilnimi stroški in prihodki od uveljavljenih regresnih terjatev), kar je za 6 odstotkov več kot v enakem obdobju leta 2010. Rast kosmatih zneskov škod je bila za 9,8 odstotnih točk višja od rasti zavarovalne premije. Večjih množičnih škodnih dogodkov v prvem polletju ni bilo.

Večjih množičnih škodnih dogodkov v prvem polletju ni bilo.

Graf: Obračunani kosmati zneski škod v prvem polletju 2011 in 2010



Na področju premoženjskih zavarovanj smo obračunali 139,1 milijona EUR (indeks 93) in na področju življenjskih zavarovanj 69,5 milijona EUR kosmatih zneskov škod (indeks 149). Povečanje škod življenjskih zavarovanj je posledica doživetij in odkupov omenjenih zavarovanj ter staranja portfelja. V strukturi vseh škod predstavlja ta skupina 33,3-odstotni delež, ki se je v primerjavi z enakim lanskim obdobjem povečal za 9,5 odstotnih točk. Zneski škod so se povečali pri življenjskih zavarovanjih za 27 odstotkov, pri naložbenih življenjskih zavarovanjih za 19 odstotkov in pri prostovoljnih dodatnih pokojninskih zavarovanjih za kar 1.080 odstotkov

Kosmati zneski škod premoženjskih zavarovanj so se v prvem polletju 2011 znižali za 7 odstotkov.

Tabela: Obračunani kosmati zneski škod Zavarovalnice Triglav v prvem polletju leta 2011 po zavarovalnih skupinah

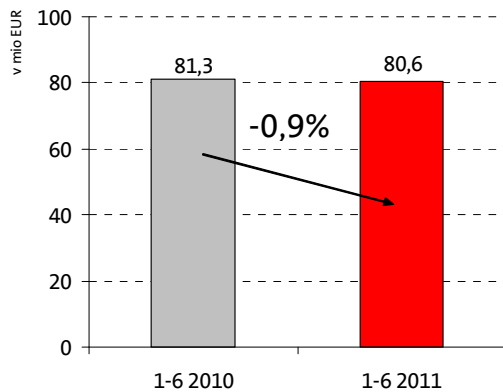
ZAP. ŠT.	ZAVAROVALNE SKUPINE	OBRAČUNANI KOSMATI ZNESKI ŠKOD		INDEKS RASTI	STRUKTURA 1-6 2011
		1-6 2011	1-6 2010		
1	Nezgodno zavarovanje	9.151.659	9.613.008	95	4,4%
2	Zdravstveno zavarovanje	0	0	0	0,0%
3	Zavarovanje avtomobilskega kaska	43.993.531	47.443.803	93	21,1%
4	Ožja premoženjska zavarovanja	29.361.300	32.538.062	90	14,1%
5	Zavarovanje avtomobilske odgovornosti	40.167.280	42.671.127	94	19,3%
6	Splošno zavarovanje odgovornosti	10.083.548	9.534.467	106	4,8%
7	Kreditno zavarovanje	1.962.863	1.117.690	176	0,9%
8	Ostala premoženjska zavarovanja	4.388.113	6.494.202	68	2,1%
	PREMOŽENJSKA ZAVAROVANJA	139.108.294	149.412.358	93	66,7%
9	Življenjsko zavarovanje	47.622.165	37.441.521	127	22,8%
10	Življenjsko zav., vezano na enote inv. skladov	9.864.684	8.305.584	119	4,7%
11	Zavarovanje s kapitalizacijo izplačil	12.060.628	1.021.975	1.180	5,8%
	ŽIVLJENJSKA ZAVAROVANJA	69.547.477	46.769.080	149	33,3%
	SKUPAJ	208.655.771	196.181.438	106	100,0%

4.5.3 Kosmati obratovalni stroški

Kosmati obratovalni stroški so v obdobju od 1. 1. 2011 do 30. 6. 2011 dosegli višino 80,6 milijona EUR in so se v primerjavi z enakim lanskim obdobjem zmanjšali za 1 odstotek. Zmanjšanje stroškov obratovalnih stroškov smo dosegli z ukrepi, sprejetimi z namenom doseganja večje racionalizacije in stroškovne učinkovitosti.

Z varčevalnimi ukrepi smo dosegli 1-odstotno znižanje kosmatih obratovalnih stroškov.

Graf: Kosmati obratovalni stroški v prvem polletju 2011 in primerjava s prvim polletjem 2010



Delež obratovalnih stroškov v obračunani kosmati zavarovalni premiji je znašal 20,3 odstotka in je za 0,5 odstotne točke višji kot v enakem primerljivem obdobju leta 2010.

Stroški pridobivanja zavarovanj (provizije) so znašali 9,2 milijona EUR in so v primerjavi z enakim lanskim obdobjem nižji za 1 odstotek. Za 14 odstotkov so bili višji stroški amortizacije v višini 3,3 milijona EUR. Stroški dela so dosegli 46,2 milijona EUR (v strukturi predstavljajo 57,4 odstotka vseh stroškov) in so se glede na enako obdobje lani znižali za 3 odstotke. Stroški storitev fizičnih oseb, ki ne opravljajo dejavnosti, v višini 0,8 milijona EUR so bili v primerjavi z lanskim letom za 6 odstotkov nižji. Ostali obratovalni stroški so v opazovanem obdobju dosegli 21,1 milijona EUR in so se v primerjavi s prvim polletjem 2010 povečali za 2 odstotka.

V skupini življenjskih zavarovanj znašajo obratovalni stroški 17,7 milijona EUR, njihov delež v kosmati zavarovalni premiji je znašal 17,4 odstotka. Kosmati obratovalni stroški, ki se nanašajo na premoženjska zavarovanja, znašajo 62,9 milijona EUR, njihov delež v obračunani kosmati zavarovalni premiji pa je znašal 21,3 odstotka.

V skupnih kosmatih obratovalnih stroških, razporejenih po funkcionalnih skupinah, predstavljajo stroški pridobivanja zavarovanj 59,0, cenilni stroški 12,2, stroški upravljanja sredstev 2,9 in drugi obratovalni stroški 25,8-odstotni delež.

Tabela: Kosmati obratovalni stroški v prvem polletju 2011 po naravnih vrstah

OBRATOVALNI STROŠKI PO NARAVNIH VRSTAH	1-6 2011	1-6 2010	INDEKS	STRUKTURA
				1-6 2011
1. Stroški pridobivanja zavarovanj	9.170.176	9.248.337	99	11,4%
2. Amortizacija	3.273.911	2.863.449	114	4,1%
3. Stroški dela	46.243.572	47.712.409	97	57,4%
4. Stroški storitev fizičnih oseb, ki ne opr. dej. skupaj z dajatvami	801.027	852.480	94	1,0%
5. Ostali obratovalni stroški	21.088.909	20.659.397	102	26,2%
SKUPAJ OBRATOVALNI STROŠKI	80.577.596	81.336.071	99	100,0%

4.5.4 Pozavarovanje

Zavarovalnica Triglav je v obdobju od 1. 1. do 30. 6. 2011 v zunanjo izravnavo odvedla 48,1 milijona EUR, kar za 10 odstotkov več kot v enakem lanskem obdobju. Pozavarovalna premija predstavlja 12,2 odstotka skupne obračunane kosmate zavarovalne premije. Sprememba prenosnih premij za pozavarovalni del je znašala 15,3 milijona EUR in je za 36 odstotkov višja kot v enakem obdobju lani. Iz naslova pozavarovanja smo prejeli za 16,3 milijona EUR obračunanih deležev pozavarovateljev v kosmatih škodah (obdobni indeks 114). Sprememba škodnih rezervacij za pozavarovalni del je znašala 4,7 milijona EUR (indeks 129). Iz pozavarovanja smo prejeli tudi 6,4 milijona EUR pozavarovalnih provizij (indeks 110).

4.5.5 Čisti prihodki od zavarovalne premije in čisti odhodki za škode

Čisti prihodki od zavarovalnih premij so v prvem polletju 2011 dosegli 316,4 milijona EUR, kar predstavlja 3-odstotni nominalni padec glede na enako obdobje leta 2010. Čisti prihodki od premoženjskih zavarovalnih premij so se znižali za 3,8 odstotka, pri življenjskih premijah pa so se znižali za 2,7 odstotka. Zmanjšanje obračunanih kosmatih zavarovalnih premij za deleže iz pozavarovanja in sozavarovanja je znašalo 48,1 milijona EUR, kar je za 10 odstotkov več kot v enakem obdobju preteklega leta. Prirast čistih prenosnih premij je znašal 31,6 milijona EUR, kar je za 18 odstotkov manj kot v enakem obdobju lani.

Čisti odhodki za škode so v opazovanem obdobju izkazani v višini 188,3 milijona EUR in so od odhodkov leta prej višji za 3 odstotke. Pri premoženjskih zavarovanjih so se čisti odhodki za škode v primerjavi z letom prej zmanjšali za 13 odstotkov, pri življenjskih zavarovanjih pa so se povečali za 51 odstotkov. Obračunani deleži pozavarovateljev in sozavarovateljev v kosmatih škodah so se v primerjavi z enakim obdobjem leta 2010 povečali za 14 odstotkov in so znašali 16,1 milijona EUR. V obdobju 1-6 2011 so se čiste škodne rezervacije zmanjšale za 4,2 milijona EUR, medtem ko je v enakem obdobju leta 2010 prirast škodnih rezervacij znašal 1,3 milijona EUR.

Razmerje čistih odhodkov za škode v primerjavi s čistimi prihodki za premije se je glede na enako obdobje leta 2010 poslabšalo za 3,6 odstotnih točk, in sicer s 55,9 na 59,5 odstotka.

4.5.6 Prihodki in odhodki od naložb

Prihodki od naložb so v obdobju od 1. 1. do 30. 6. 2011 dosegli višino 49,8 milijona EUR (indeks 61), in sicer pri premoženjskih zavarovanjih 22,0 milijona EUR (indeks 73) in pri življenjskih zavarovanjih 27,8 milijona EUR (indeks 54). Odhodki od naložb so v enakem obdobju dosegli višino

Nizki donosi naložb so posledica gospodarske krize, zaradi katere smo opravili trajne slabitve v višini 15,6 milijona EUR.

51,4 milijona EUR in so za 7 odstotkov nižji kot lani. Donosi od naložb, ki predstavljajo razliko med prihodki in odhodki od naložb, so bili v opazovanem obdobju negativni in so znašali -1,6 milijona EUR, v enakem lanskem obdobju pa so donosi od naložb znašali 26,5 milijona EUR. Donosi od naložb premoženjskih zavarovanj znašajo 3,2 milijona EUR (indeks 61), na področju življenjskih zavarovanj pa so negativni in znašajo -4,8 milijona EUR (lani so donosi od naložb znašali 21,3 milijona EUR). Razlog nizkih donosov od naložb so predvsem trajne slabitve naložb v višini 15,6 milijona EUR zaradi pomembnejših ali dolgotrajnejših padcev vrednosti naložb.

4.5.7 Poslovni izid obračunskega obdobja

V prvem polletju leta 2011 je Zavarovalnica Triglav, d.d., izkazala dobiček pred obdavčitvijo v višini 44,2 milijona EUR, kar je za 41 odstotkov več kot je znašal poslovni izid v enakem obdobju lanskega leta. Čisti dobiček obračunskega obdobja se je v primerjavi s polletjem 2010 povečal za 20 odstotkov in je znašal 30,4 milijona EUR. Na področju premoženjskih zavarovanj se je čisti dobiček povečal za 30 odstotkov in je znašal 26,9 milijona EUR, na področju življenjskih zavarovanj pa smo ustvarili 75 odstotkov lanskega čistega dobička in znaša 3,5 milijona EUR. Rezultat poslovanja zavarovalnice v prvem polletju je dosežen z doslednim izvajanjem strateških usmeritev, ki so osredotočene na osnovno zavarovalniško dejavnost ter z izvajanjem ukrepov poslovne politike za omilitev negativnih vplivov finančne krize.

20-odstotno rast čistega dobička smo dosegli z doslednim izvajanjem strateških usmeritev ter z izvajanjem ukrepov za omilitev negativnih vplivov finančne krize.

4.6 Finančni položaj Zavarovalnice Triglav, d.d., na dan 30. 6. 2011

Zavarovalnica Triglav, d.d., izkazuje na dan 30. 6. 2011 bilančno vsoto sredstev v višini 2.664,8 milijona EUR, ki se je v primerjavi s stanjem na dan 31. 12. 2010 povečala za 3 odstotke.

4.6.1 Kapital na dan 30. 6. 2011

Celoten kapital je na dan 30. 6. 2011 znašal 478,9 milijona EUR (indeks 99), delež kapitala v bilančni vsoti pa se je zmanjšal z 18,6 na 18,0 odstotkov. Osnovni delniški kapital je znašal 73,7 milijona EUR in je razdeljen na 22.735.148 navadnih imenskih kosovnih delnic. Na 35. redni skupščini Zavarovalnice Triglav, d.d., so delničarji sprejeli sklep o povečanju osnovnega kapitala iz sredstev družbe brez izdaje novih delnic. Osnovni kapital se je povečal za 50.000.000,00 EUR iz sredstev zadržani čisti poslovni izid (preneseni čisti dobiček). Kapitalske rezerve so znašale 53,4 milijona EUR (indeks 100) in rezerve iz dobička 211,3 milijona EUR (indeks 412). Rezerve iz dobička so se povečale zaradi prenosa 160.000.000 EUR iz bilančnega dobička. Presežek iz prevrednotenja je znašal 60,5 milijona EUR in se je zmanjšal za 29 odstotkov v primerjavi s koncem leta 2010. Zadržani čisti poslovni izid je znašal 49,5 milijona EUR (indeks 20) in čisti poslovni izid obračunskega obdobja 30,4 milijona EUR, kar je za 89 odstotkov več kot konec leta 2010.

Osnovni kapital se je povečal za 50 milijonov EUR iz sredstev zadržani čisti poslovni izid (preneseni čisti dobiček).

4.6.2 Zavarovalno-tehnične rezervacije na dan 30. 6. 2011

Kosmate zavarovalno-tehnične rezervacije so osnova za uravnoteženo poslovanje in zagotavljanje dolgoročne varnosti zavarovancev. Na dan 30. 6. 2011 smo oblikovali za 2.041,6 milijona EUR kosmatih zavarovalno-tehničnih rezervacij, ki so osnova za uravnoteženo poslovanje in zagotavljanje dolgoročne varnosti zavarovancev. Skupni obseg kosmatih zavarovalno-tehničnih rezervacij se je v primerjavi s stanjem na zadnji dan leta 2010 povečal za 3 odstotke. Pri premoženjskih zavarovanjih so se zavarovalno-tehnične rezervacije povišale za 6 odstotkov in pri življenjskih zavarovanjih za 1 odstotek.

Rasti posameznih vrst rezervacij:

- **kosmate prenosne premije** so se v primerjavi s stanjem ob koncu leta 2010 povečale za 25 odstotkov in so bile na dan 30. 6. 2011 oblikovane v višini 276,9 milijona EUR. Prenosna premija pri premoženjskih zavarovanjih je znašala 276,4 milijona EUR (indeks 124), pri življenjskih zavarovanjih pa 0,6 milijona EUR (indeks 164);
- **kosmate škodne rezervacije** so za 2 odstotka nižje kot so bile konec leta 2010 in so 30. 6. 2011 znašale 538,1 milijona EUR. Škodne rezervacije pri premoženjskih zavarovanjih so znašale 518,0 milijona EUR (indeks 98) in pri življenjskih zavarovanjih 20,1 milijona EUR (indeks 101);
- na dan 30. 6. 2011 je bilo oblikovanih 1.189,0 milijona EUR **matematičnih rezervacij**, kar je za 1 odstotek več kot konec leta 2010. Od tega je bilo 647,7 milijona EUR matematičnih rezervacij kritnega sklada življenjskih zavarovanj, 166,4 milijona EUR matematičnih rezervacij kritnega sklada PDPZ, 1,2 milijona EUR matematičnih rezervacij kritnega sklada PDPZ iz izplačila rent in 373,7 milijona EUR matematičnih rezervacij kritnega sklada naložbenih življenjskih zavarovanj;
- **rezervacije za bonuse in popuste** so v primerjavi s koncem leta 2010 niso spremenile in so na 30. 6. 2011 znašale 17,7 milijona EUR;
- **druge zavarovalno-tehnične rezervacije** so na 30. 6. 2010 znašale 19,9 milijona EUR in so se v primerjavi z zadnjim dnevom leta 2010 povišale za 34 odstotkov. Med druge zavarovalno-tehnične rezervacije uvrščamo rezervacije za neiztekle nevarnosti, ki so na dan 30. 6. 2010 znašale 18,7 milijona EUR in rezervacije za storniranja, ki so znašale 1,2 milijona EUR.

Tabela: Kosmate zavarovalno-tehnične rezervacije na dan 30. 6. 2011

	KOSMATE ZAVAROVALNO-TEHNIČNE REZERVACIJE		
	30. 6. 2011	31. 12. 2010	INDEKS
Prenosne premije	276.949.471	222.359.771	125
Matematične rezervacije	1.189.034.521	1.183.104.444	101
Škodne rezervacije	538.071.710	547.035.843	98
Rezervacije za bonuse in popuste	17.695.443	17.695.443	100
Druge zavarovalno-tehnične rezervacije	19.897.627	14.860.821	134
ZAVAROVALNO-TEHNIČNE REZERVACIJE	2.041.648.772	1.985.056.321	103

4.6.3. Struktura finančnih naložb na dan 30. 6. 2011

Finančne naložbe in naložbe v nepremičnine, ki niso namenjene neposrednemu izvajanju zavarovalne dejavnosti so bile na dan 30. 6. 2011 izkazane v višini 2.280,8 milijona EUR in so ostale na približno enakem nivoju v primerjavi s stanjem konec leta 2010 (indeks 100). V strukturi vseh sredstev je njihov delež znašal 85,6 odstotka.

V strukturi vseh finančnih naložb predstavljajo največji, 49,1-odstotni delež dolžniški in drugi vrednostni papirji s stalnim donosom, ki so se v primerjavi s stanjem na dan 31. 12. 2010 zmanjšali za 8 odstotkov. Na dan 30. 6. 2011 so dosegli višino 1.120,2 milijona EUR. Po velikosti jim sledijo naložbe v korist življenjskih zavarovalcev, ki prevzemajo naložbena tveganja (16,3-odstotni delež), katerih vrednost se je v primerjavi s koncem leta 2010 povečala za 2 odstotka. Naložbe v družbe v skupini in pridružene družbe so se zmanjšale za 1 odstotek, njihov delež v strukturi vseh naložb pa dosega 14,2 odstotka. Depoziti pri bankah so se povečali za 68 odstotkov in na dan 30. 6. 2011 znašajo 233,7 milijona EUR. Delnice in drugi vrednostni papirji s spremenljivim donosom so na dan 30. 6. 2011 dosegle višino 162,9 milijona EUR in so se povečali za 3 odstotke glede na konec leta 2010, v strukturi naložb pa imajo 7,1-odstotni delež. Naložbe v posojila so za 2 odstotka nižje kot konec leta 2010 (43,5 milijona EUR), v strukturi vseh naložb pa imajo 1,9-odstotni delež.

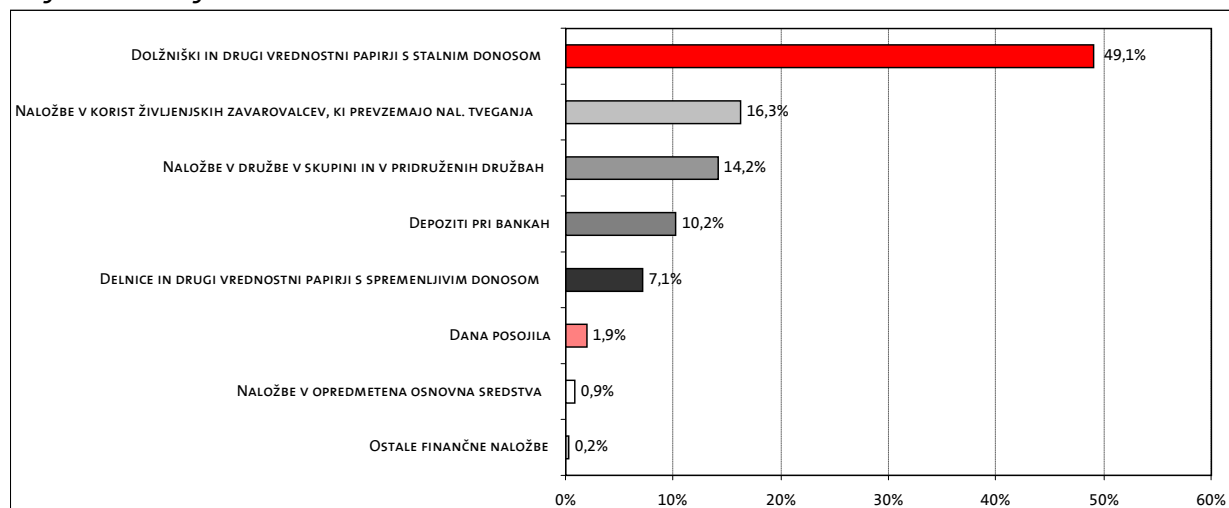
V strukturi vseh finančnih naložb predstavljajo največji, 49,1-odstotni delež dolžniški in drugi vrednostni papirji s stalnim donosom.

Najmanjši delež (0,9-odstotni delež) v strukturi vseh naložb imajo naložbene nepremičnine, ki so na dan 30. 6. 2011 izkazane v višini 20,1 milijona EUR ter ostale naložbe, ki so dosegle višino 5,6 milijona EUR (0,2-odstotni delež). Naložbene nepremičnine so se na dan 30. 6. 2011 povečale za 6 odstotkov, ostale finančne naložbe pa se v primerjavi s stanjem koncem leta 2010 niso spremenile (indeks 100).

Tabela: Finančne naložbe na 30. 6. 2011

	FINANČNE NALOŽBE		
	30. 6. 2011	31. 12. 2010	INDEKS
Naložbe v opredmetena osnovna sredstva	20.112.254	18.991.368	106
Naložbe v družbe v skupini in v pridruženih družbah	322.851.335	326.946.584	99
Delnice in drugi vrednostni papirji s spremenljivim donosom	162.861.996	157.766.589	103
Dolžniški in drugi vrednostni papirji s stalnim donosom	1.120.205.542	1.217.099.829	92
Dana posojila	43.456.912	44.179.441	98
Depoziti pri bankah	233.698.467	138.763.755	168
Ostale finančne naložbe	5.598.046	5.579.421	100
Naložbe v korist življenjskih zavarovalcev, ki prevzemajo nal. tveganja	371.978.533	363.045.262	102
SKUPAJ	2.280.763.084	2.272.372.249	100

Graf: Struktura finančnih naložb na dan 30. 6. 2011



5. UPRAVLJANJE S TVEGANJI

5.1 Upravljanje s tveganji v prvem polletju 2011

V prvem polletju 2011 se je dolžniška kriza v državah članicah Evropske Unije močno poglobila. To je, poleg drastičnega poslabšanja bonitetnih ocen nekaterih držav članic na t.i. špekulativni nivo, povzročilo tudi vse glasnejša pričakovanja tržnih udeležencev o bankrotu posameznih držav monetarne unije ter posledično dvome o obstoju skupne evropske valute. Posledica tega je bilo močno odpiranje kreditnih pribitkov med netveganimi državami (predvsem Nemčija) in perifernimi državami monetarne unije (Grčija, Španija, Portugalska, Irska, Italija). Ker večino svojih sredstev vlagamo v finančne naložbe, denominirane v evrih, smo v prvem polletju leta 2011 na področju upravljanja s finančnimi tveganji zato posebno pozornost posvečali izpostavljenosti kreditnemu tveganju ter vzdrževanju ustrezne strukture sredstev in obveznosti. Posebej pozorno že od začetka leta 2010 spremljamo izpostavljenost dolžniškim papirjem perifernih držav Evroobmočja. Razmere na kapitalskih trgih še naprej ostajajo volatilne, zato posebej pozorno spremljamo njihov vpliv na usklajenost sredstev in obveznosti in po potrebi prilagajamo naložbeno politiko kritnih skladov in kritnega premoženja. Pri izvajanju slednjega smo upoštevali tudi rezultate različnih kapitalskih modelov, kot tudi rezultate testa stresa, ki smo ga v prvem polletju izvajali pod okriljem EIOPA, in ki testira pripravljenost na različne negativne ekonomske scenarije, vključno s scenarijem, ki upošteva kreditna tveganja držav članic Evroobmočja.

V prvem polletju smo pod okriljem EIOPA izvajali stres test, ki je preverjal pripravljenost na različne negativne ekonomske scenarije.

Na področju operativnih tveganj je v prvem polletju leta 2011 potekala analiza vrzeli notranje kontrolnih mehanizmov na vseh poslovnih področjih v zavarovalnici. Podobna analiza je bila izvedena tudi na informacijski podpori za premoženjska zavarovanja v odvisnih zavarovalnicah. Analizo vrzeli izvajamo na podlagi zahtev, ki so rezultat razvoja sistema upravljanja z operativnimi tveganji v letu poprej. Cilj opisanih aktivnosti je vzpostavitev učinkovitega notranje kontrolnega okolja za zagotovitev pravočasnosti in pravilnosti finančnega poročanja, hkrati pa tudi poenotenje nadzora in obvladovanje poslovnih tveganj v posameznih zavarovalnicah Skupine Triglav.

Ostale informacije, navedene v poglavju o upravljanju tveganj v letnem poročilu za leto 2010, ostajajo veljavne.

5.2 Bistvene vrste tveganj v drugi polovici leta 2011

Dolžniška kriza v državah članicah Evropske Unije še ni zaključena. Še več, obstaja tveganje, da lahko preraste celo v institucionalno krizo Evropske Unije, slednje pa lahko ob zelo neugodnem razpletu razmer povzroči celo bankrot katere od držav članic. Zato ocenjujemo, da v drugi polovici leta 2011 največje tveganje predstavlja negotovost v zvezi z razpletom dolžniške krize in njen vpliv na našo izpostavljenost finančnim tveganjem. Posebej se povečuje kreditno tveganje (tveganje nesposobnosti plačila nasprotne stranke) državnih vrednostnih papirjev, veliko pa je tudi tveganje spremembe kreditnih pribitkov. Posebej bo na sredstva in obveznosti Zavarovalnice Triglav, d.d., vplival tudi razvoj ekonomskega okolja v Sloveniji, ki še

Največje tveganje v drugi polovici 2011 predstavlja negotovost v zvezi z razpletom dolžniške krize in njen vpliv na našo izpostavljenost finančnim tveganjem.

naprej ostaja šibko. Na tem delu se predvsem izpostavljamo tveganju neplačila premije in pa tveganjem, povezanim s selekcijo v zavarovanje prevzetih rizikov.

Pomembno tveganje za zavarovalnico ostaja tveganje katastrof (naravnih ali povzročenih preko ljudskega faktorja), ki se predvsem lahko negativno odrazi na portfelju premoženjskih zavarovanj.

Zato bomo še naprej ustrezno pozornost namenjali upravljanju s tveganjem sredstev in obveznosti kritnih skladov in kritnega premoženja, upravljanju s kapitalom in kapitalsko ustreznostjo ter ustreznosti pozavarovalnega programa.

5.3 Notranja revizija

Služba notranje revizije je v prvem polletju 2011 delovala skladno s svojim letnim in operativnim programom dela. Opravila je 13 rednih in 1 izredni revizijski pregled na področjih poslovanja zavarovalnice, od katerih je v obravnavanem obdobju zaključila 8 pregledov. O vseh je pisno poročala Upravi, ki je poročila obravnavala in sprejela ustrezne sklepe za uresničevanje priporočil oziroma odpravo ugotovljenih kršitev, nepravilnosti in pomanjkljivosti v dogovorjenih rokih. Odgovorne osebe za izvedbo sklepov je zavezala, da poročajo Službi notranje revizije, ki je spremljala uresničevanje danih priporočil in o tem poročala Upravi in Nadzornemu svetu.

Sodelovala je tudi pri izvedbi 6 revizijskih pregledov v odvisnih družbah Skupine Triglav ter intenzivneje izvajala naloge zagotavljanja in izboljševanja kakovosti notranje revizijskega delovanja (prenovila je strukturo svojih poročil in nadaljevala z razvojem notranje revizijskega priročnika, ki podrobneje opredeljuje metodologijo notranje revizijskega delovanja).

6. UPRAVLJANJE ČLOVEŠKIH VIROV V SKUPINI TRIGLAV

6.1 Število zaposlenih

V Skupini Triglav je bilo na dan 30. 6. 2011 zaposlenih 5155 delavcev, kar pomeni 92 zaposlenih manj kot konec leta 2010.

Tabela: Število zaposlenih v Skupini Triglav na dan 30. 6. 2011

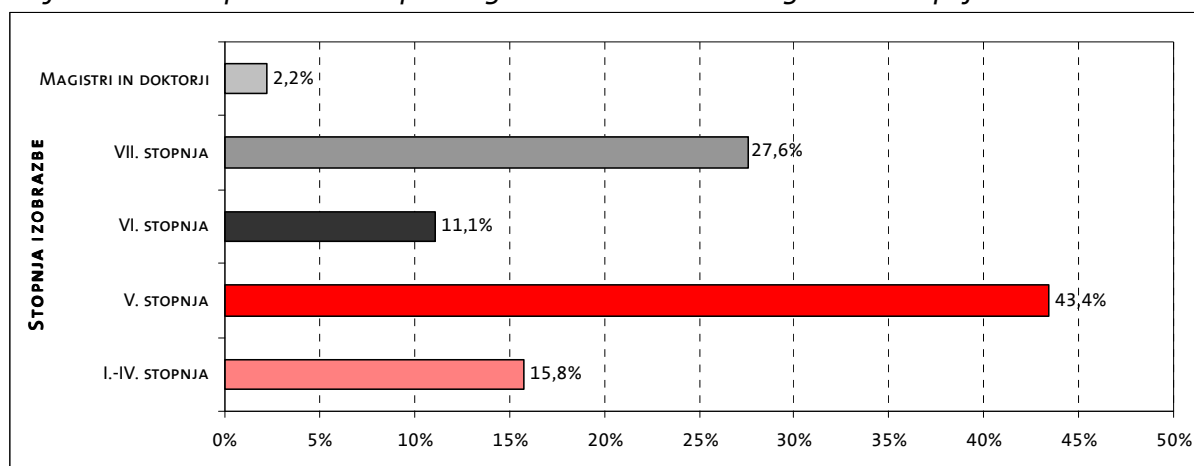
DRUŽBE SKUPINE TRIGLAV	ŠTEVILO ZAPOSLENIH			INDEKS
	30. 6. 2011	31. 12. 2010	RAZLIKA	2011/2010
Zavarovalnica Triglav, d.d.	2.432	2.441	-9	100
Pozavarovalnica Triglav RE, d.d.	37	38	-1	97
Triglav, Zdravstvena zavarovalnica, d.d.	77	78	-1	99
Triglav Osiguranje, d.d.	536	566	-30	95
Triglav BH Osiguranje, d.d.	446	455	-9	98
Triglav Pojišt'ovna, a.s.	118	125	-7	94
Lovčen Osiguranje, a.d.	264	272	-8	97
Triglav Kopaonik, a.d.o.	583	603	-20	97
Triglav penzijski fondovi, a.d.	6	9	-3	67
Triglav Krajina Kopaonik, a.d.	91	86	5	106
Vardar Osiguruvanje, a.d.	151	155	-4	97
Triglav DZU, d.o.o.	34	34	0	100
AS Triglav, d.o.o.	31	31	0	100

DRUŽBE SKUPINE TRIGLAV	ŠTEVILO ZAPOSLENIH			INDEKS
	30. 6. 2011	31. 12. 2010	RAZLIKA	2011/2010
TRI-PRO, d.o.o.	82	79	3	104
Triglav INT, d.d.	4	0	4	0
Triglav nepremičnine, d.d.	6	5	1	120
Triglav Naložbe, d.d.	5	4	1	125
Slovenijales, d.d.	225	239	-14	94
Golf Arboretum, d.o.o.	11	11	0	100
Gradis IPGI, d.d.	3	4	-1	75
TRI-PRO BH, d.o.o.	13	12	1	108
SKUPAJ	5.155	5.247	-92	98
Skupaj zavarovalne družbe	4.735	4.819	-84	98

6.2 Izobrazbena struktura zaposlenih

V primerjavi s koncem leta 2010 se je nadaljeval trend izboljševanja izobrazbene strukture zaposlenih. Tako se je povečalo število zaposlenih z srednješolsko, visokošolsko, magistrsko in doktorsko izobrazbo ter zmanjšalo število zaposlenih z nižješolsko izobrazbo.

Graf: Struktura zaposlenih v Skupini Triglav na dan 30. 6. 2011 glede na stopnjo izobrazbe



IZJAVA O ODGOVORNOSTI POSLOVODSTVA

Člani uprave Zavarovalnice Triglav, d.d., ki jo sestavljajo Matjaž Rakovec, predsednik Uprave, Igor Stebernak, član Uprave, Andrej Slapar, član Uprave in Vladimir Mišo Čeplak, član Uprave-delavski direktor, po najboljšem vedenju izjavljajo, da je:

- računovodsko poročilo Skupine Triglav in Zavarovalnice Triglav, d.d., za obdobje od 1. 1. 2011 do 30. 6. 2011 sestavljeno skladno z Mednarodnimi standardi računovodskega poročanja ter daje resničen in pošten prikaz sredstev in obveznosti, finančnega položaja in poslovnega izida Zavarovalnice Triglav, d.d., in drugih družb, vključenih v konsolidacijo, kot celote;
- v poslovno poročilo Skupine Triglav in Zavarovalnice Triglav, d.d., za obdobje od 1. 1. 2011 do 30. 6. 2011 vključen pošten prikaz razvoja in izidov poslovanja ter njunega finančnega položaja, vključno z opisom bistvenih vrst tveganj, ki so jim družba Zavarovalnica Triglav, d.d., in druge družbe vključene v konsolidacijo, kot celota izpostavljene;
- v poročilo Skupine Triglav in Zavarovalnice Triglav, d.d., za obdobje od 1. 1. 2011 do 30. 6. 2011 vključen pošten prikaz pomembnih poslov s povezanimi osebami, ki je sestavljen v skladu z Mednarodnimi standardi računovodskega poročanja.
- Uprava tudi odgovorna za sprejem ustreznih ukrepov za zavarovanje premoženja ter za preprečevanje in odkrivanje prevar in drugih nepravilnosti oziroma nezakonitosti.

Matjaž Rakovec
Predsednik Uprave

Igor Stebernak
Član Uprave

Andrej Slapar
Član Uprave

mag. Vladimir Mišo Čeplak
Član Uprave in delavski direktor

**NEREVIDIRANI RAČUNOVODSKI IZKAZI
S POJASNILI ZA OBDOBJE OD
1. 1. 2011 DO 30. 6. 2011**

KAZALO:

1. RAČUNOVODSKI IZKAZI ZAVAROVALNICE TRIGLAV, D.D.	47
2. RAČUNOVODSKI IZKAZI SKUPINE TRIGLAV	52
3. IZBRANA POJASNILA K RAČUNOVODSKIM IZKAZOM	58
3.1. Izjava o skladnosti.....	58
3.2. Pomembne računovodske usmeritve.....	58
3.3. Sezonskost poslovanja.....	58
3.4. Segmentna analiza poslovanja Zavarovalnice Triglav, d.d.....	58
3.5. Segmentna analiza poslovanja Skupine Triglav.....	61
3.6. Opis pomembnih bilančnih postavk.....	70
3.7. Poslovne združitve.....	71
3.8. Posli s povezanimi osebami.....	73
3.9. Ostali pomembni dogodki v obravnavanem obdobju.....	77
3.10. Pomembni dogodki po datumu poročanja.....	77

1. RAČUNOVODSKI IZKAZI ZAVAROVALNICE TRIGLAV, D.D.

IZKAZ FINANČNEGA POLOŽAJA ZAVAROVALNICE TRIGLAV, D.D.

(v EUR)	30.06.2011	31.12.2010	Indeks
SREDSTVA	2.664.847.223	2.593.061.197	103
Neopredmetena sredstva	56.235.642	47.350.468	119
Opredmetena osnovna sredstva	72.134.203	74.513.859	97
Odložene terjatve za davek	14.675.096	2.318.451	633
Naložbene nepremičnine	20.112.254	18.991.368	106
Finančne naložbe v družbah v skupini	162.493.477	146.331.525	111
Finančne naložbe v pridruženih družbah	103.225.888	124.056.048	83
Finančna sredstva	1.994.931.466	1.982.993.308	101
Finančne naložbe	1.615.589.595	1.612.683.312	100
- v posojila in depozite	381.888.919	292.964.828	130
- v posesti do zapadlosti	209.819.244	234.345.596	90
- razpoložljive za prodajo	947.203.715	1.011.195.334	94
- vrednotene po pošteni vrednosti	76.677.718	74.177.553	103
Sredstva zavarovancev, ki prevzemajo naložbeno tveganje	379.341.871	370.309.996	102
Znesek zavarovalno-tehničnih rezervacij prenesen pozavarovateljem	65.367.052	54.773.513	119
Terjatve	167.308.405	128.932.254	130
- terjatve iz neposrednih zavarovalnih poslov	121.313.540	81.995.067	148
- terjatve iz pozavarovanja in sozavarovanja	12.633.601	20.842.209	61
- terjatve za odmerjeni davek	9.129.249	0	
- druge terjatve	24.232.015	26.094.979	93
Druga sredstva	3.733.221	3.558.407	105
Denar in denarni ustrezniki	4.630.520	9.241.996	50
KAPITAL IN OBVEZNOSTI	2.664.847.223	2.593.061.197	103
Kapital	478.896.298	481.851.900	99
- osnovni kapital	73.701.392	23.701.392	311
- kapitalske rezerve	53.412.884	53.412.884	100
- rezerve iz dobička	211.286.919	51.286.919	412
- presežek iz prevrednotenja	60.545.420	84.817.134	71
- zadržani čisti poslovni izid	49.539.512	252.529.149	20
- čisti poslovni izid poslovnega leta	30.410.170	16.104.423	189
Podrejene obveznosti	40.932.091	40.932.091	100
Zavarovalno-tehnične rezervacije	1.667.972.335	1.616.757.364	103
- prenosne premije	276.949.471	222.359.771	125
- matematične rezervacije	815.358.084	814.805.488	100
- škodne rezervacije	538.071.710	547.035.843	98
- druge zavarovalno-tehnične rezervacije	37.593.069	32.556.263	115
Zavarovalno-tehnične rezervacije v korist življenjskih zavarovancev, ki prevzemajo naložbeno tveganje	373.676.437	368.298.956	101
Rezervacije za zaposlenca	7.935.550	7.825.952	101
Druge rezervacije	1.058.101	1.030.672	103
Odložene obveznosti za davek	0	0	
Druge finančne obveznosti	17.744.282	1.061.842	
Obveznosti iz poslovanja	53.502.068	42.905.733	125
- obveznosti iz neposrednih zavarovalnih poslov	16.585.825	15.556.492	107
- obveznosti iz pozavarovanja in sozavarovanja	16.263.603	11.736.645	139
- obveznosti za odmerjeni davek	20.652.640	15.612.596	132
Ostale obveznosti	23.130.064	32.396.686	71

IZKAZ POSLOVNEGA IZIDA ZAVAROVALNICE TRIGLAV, D.D.

(v EUR)

	I-VI 2011	I-VI 2010	Indeks
ČISTI PRIHODKI OD ZAVAROVALNI PREMIJ	316.365.279	327.801.053	97
- obračunane kosmate zavarovalne premije	396.064.591	410.094.944	97
- obračunana premija oddana v pozavarovanje in sozavarovanje	-48.126.317	-43.719.658	110
- sprememba prenosnih premij	-31.572.995	-38.574.233	82
SKUPAJ PRIHODKI OD FINANČNIH SREDSTEV	49.779.288	81.506.543	61
<i>PRIHODKI OD FINANČNIH SREDSTEV V POVEZANIH DRUŽBAH</i>	<i>2.130.232</i>	<i>3.194.597</i>	<i>67</i>
- obresti	1.412.251	1.592.639	89
- dividende	696.433	1.462.661	48
- spremembe poštene vrednosti	21.547	135.124	16
- dobički od prodaje	0	0	
- drugi finančni prihodki	0	4.174	
<i>PRIHODKI OD OSTALIH FINANČNIH SREDSTEV</i>	<i>42.920.419</i>	<i>59.228.521</i>	<i>72</i>
- obresti	34.565.542	34.257.480	101
- dividende	1.503.186	2.097.345	72
- spremembe poštene vrednosti	2.262.385	6.699.273	34
- dobički od prodaje	4.264.230	14.469.280	29
- drugi finančni prihodki	325.077	1.705.142	19
<i>ČISTI NEIZTRŽENI DOBIČKI NALOŽB ŽIVLJENJSKIH ZAVAROVANCEV, KI PREVZEMAJO NALOŽBENO TVEGANJE</i>	<i>4.728.638</i>	<i>19.083.425</i>	<i>25</i>
DRUGI ZAVAROVALNI PRIHODKI	16.665.897	17.025.275	98
- prihodki od provizij	14.105.994	14.237.163	99
- drugi prihodki od zavarovalnih poslov	2.559.903	2.788.112	92
DRUGI PRIHODKI	3.029.390	3.539.822	86
ČISTI ODHODKI ZA ŠKODE	188.312.872	183.304.661	103
- obračunani kosmati zneski škod	208.655.771	196.181.437	106
- obračunani deleži pozavarovateljev in sozavarovateljev	-16.096.760	-14.171.296	114
- sprememba škodnih rezervacij	-4.246.139	1.294.520	
SPREMEMBA DRUGIH ZAVAROVALNO-TEHNIČNIH REZERVACIJ (brez NT)	6.705.097	45.572.444	15
SPREMEMBA ZAVAROVALNO-TEHNIČNIH REZERVACIJ ZAVAROVANCEV, KI PREVZEMAJO NALOŽBENO TVEGANJE	5.377.480	22.783.662	24
ODHODKI ZA BONUSSE IN POPUSTE	2.305.684	2.263.845	102
OBRATOVALNI STROŠKI	68.360.772	69.048.877	99
- stroški pridobivanja zavarovanj	47.548.797	48.101.996	99
- drugi obratovalni stroški	20.811.975	20.946.882	99
SKUPAJ ODHODKI OD FINANČNIH SREDSTEV IN OBVEZNOSTI	51.354.593	54.996.464	93
<i>ODHODKI OD FINANČNIH SREDSTEV IN OBVEZNOSTI V POVEZANIH DRUŽBAH</i>	<i>2.179.797</i>	<i>1.651.504</i>	<i>132</i>
- obresti	69.392	59.837	116
- spremembe poštene vrednosti	2.104.392	42.646	
- izgube pri prodaji finančnih sredstev	0	1.534.988	
- trajne oslabitve	0	0	
- drugi finančni odhodki	6.013	14.032	43
<i>ODHODKI OD OSTALIH FINANČNIH SREDSTEV IN OBVEZNOSTI</i>	<i>29.683.444</i>	<i>31.893.395</i>	<i>93</i>
- obresti	2.447.179	2.944.458	83
- spremembe poštene vrednosti	2.714.887	7.950.476	34
- izgube pri prodaji finančnih sredstev	5.217.508	2.343.089	223
- trajne oslabitve	15.612.554	15.794.190	99
- drugi finančni odhodki	3.691.315	2.861.182	129
<i>ČISTE NEIZTRŽENE IZGUBE ŽIVLJENJSKIH ZAVAROVANCEV, KI PREVZEMAJO NALOŽBENO TVEGANJE</i>	<i>19.491.353</i>	<i>21.451.566</i>	<i>91</i>
DRUGI ZAVAROVALNI ODHODKI	18.469.262	19.579.351	94
DRUGI ODHODKI	708.145	930.803	76
POSLOVNI IZID PRED OBDAVČITVIJO	44.245.949	31.392.585	141
Odhodek za davek	13.835.779	6.087.024	227
ČISTI POSLOVNI IZID OBRAČUNSKEGA OBDOBJA	30.410.170	25.305.561	120
Dobiček na delnico (čisti in popravljeni)	1,34	1,11	120

IZKAZ VSEOBSEGAJOČEGA DONOSA ZAVAROVALNICE TRIGLAV, D.D.

		(v EUR)	
		I - VI 2011	I - VI 2010
I.	ČISTI DOBIČEK/IZGUBA POSLOVNEGA LETA PO OBDAVČITVI	30.410.170	25.305.561
II.	DRUGI VSEOBSEGAJOČI DONOS PO OBDAVČITVI	-24.271.714	-983.311
1.	Čisti dobički / izgube iz ponovne izmere finančnega sredstva, razpoložljivega za prodajo	-29.812.494	-2.568.982
1.1	Dobički / izgube, pripoznani v presežku iz prevrednotenja	-44.605.820	-6.417.463
1.2	Prenos dobičkov / izgub iz presežka iz prevrednotenja v poslovni izid	14.793.326	3.848.481
2.	Davek od drugega vseobsegajočega donosa	5.540.781	1.585.671
III.	VSEOBSEGAJOČI DONOS POSLOVNEGA LETA PO OBDAVČITVI	6.138.456	24.322.250

IZKAZ SPREMEMB LASTNIŠKEGA KAPITALA ZAVAROVALNICE TRIGLAV, D.D.

ZA OBDOBJE OD 1.1.2011 DO 30.6.2011

(v EUR)

	Osnovni kapital	Kapitalske rezerve	Rezerve iz dobička			Presežek iz prevrednotenja	Zadržani čisti poslovni izid	Čisti poslovni izid	SKUPAJ KAPITAL
			Zakonske in statutarne rezerve	Rezerve za kreditna tveganja	Druge rezerve iz dobička				
1. ZAČETNO STANJE V POSLOVNEM OBDOBJU	23.701.392	53.412.884	4.662.644	30.624.276	16.000.000	84.817.134	252.529.148	16.104.422	481.851.900
2. Vseobsegajoči donos v obdobju od 1.1.2010 do 30.6.2011						-24.271.713		30.410.170	6.138.457
3. Prenos čistega poslovnega izida v zadržani poslovni izid							16.104.422	-16.104.422	0
4. Povečanje osnovnega kapitala	50.000.000						-50.000.000		0
5. Prenos zadržanega čistega dobička v druge rezerve iz dobička					160.000.000		-160.000.000		0
6. Izplačilo dividend							-9.094.060		-9.094.060
7. KONČNO STANJE V POSLOVNEM OBDOBJU	73.701.392	53.412.884	4.662.644	30.624.276	176.000.000	60.545.421	49.539.511	30.410.170	478.896.298

ZA OBDOBJE OD 1.1.2010 DO 30.6.2010

(v EUR)

	Osnovni kapital	Kapitalske rezerve	Rezerve iz dobička			Presežek iz prevrednotenja	Zadržani čisti poslovni izid	Čisti poslovni izid	SKUPAJ KAPITAL
			Zakonske in statutarne rezerve	Rezerve za kreditna tveganja	Druge rezerve iz dobička				
1. ZAČETNO STANJE V POSLOVNEM OBDOBJU	23.701.392	53.412.884	4.662.644	30.624.276	0	112.458.840	254.906.431	-2.377.283	477.389.184
2. Vseobsegajoči donos v obdobju od 1.1.2010 do 30.6.2010						-983.311		25.305.561	24.322.250
3. Prenos čistega dobička oz. izgube v zadržani poslovni izid							-2.377.283	2.377.283	0
4. KONČNO STANJE V POSLOVNEM OBDOBJU	23.701.392	53.412.884	4.662.644	30.624.276	0	111.475.529	252.529.148	25.305.561	501.711.434

IZKAZ DENARNIH TOKOV ZAVAROVALNICE TRIGLAV, D.D.

(v EUR)	I-VI 2011	I-VI 2010
A. DENARNI TOKOVI PRI POSLOVANJU		
Postavke izkaza poslovnega izida	22.821.335	51.333.344
Poslovni prihodki (razen za prevrednotenje) in finančni prihodki iz posl.terjatev	373.728.297	425.480.778
Poslovni odhodki brez amortizacije (razen za prevrednotenje) in finančni odhodki iz posl. obveznosti	-326.165.100	-371.289.237
Davki iz dobička in drugi davki, ki niso zajeti v poslovnih odhodkih	-24.741.862	-2.858.198
Spremembe čistih obratnih sredstev (in časovnih razmejitev, rezervacij ter odloženih terjatev in obveznosti za davek) poslovnih postavk bilance stanja	-52.197.541	36.543.296
Začetne manj končne poslovne terjatve in aktivne časovne razmejitve	-43.484.127	-48.728.969
Začetne manj končne odložene terjatve za davek	-12.356.646	-927.333
Začetne manj končne zaloge	-66.455	-153.379
Končni manj začetni poslovni dolgovi	-11.110.124	67.777.376
Končne manj začetne pasivne časovne razmejitve in rezervacije	14.819.812	18.575.601
DENARNI TOKOVI PRI POSLOVANJU	-29.376.205	87.876.640
B. DENARNI TOKOVI PRI NALOŽBENJU		
Prejemki pri naložbenju	1.756.132.716	1.928.914.993
Prejemki od dobljenih obresti in deležev v dobičku, ki se nanašajo na naložbenje	32.529.021	35.850.119
Prejemki od dividend in deležev v dobičku	2.318.020	1.232.085
Prejemki od odtujitve opredmetenih osnovnih sredstev	650.069	150.048
Prejemki od odtujitve finančnih naložb	1.719.894.526	1.891.054.503
Prejemki od odtujitve finančnih naložb v povezane družbe	741.081	628.238
Izdatki pri naložbenju	-1.729.140.839	-2.017.763.204
Izdatki za pridobitev neopredmetenih sredstev	-1.671.834	-206.851
Izdatki za pridobitev opredmetenih osnovnih sredstev	-1.951.468	-7.470.489
Izdatki za pridobitev finančnih naložb	-1.704.784.951	-2.009.169.368
Izdatki pridobitev finančnih naložb v povezane družbe	-20.732.585	-916.495
DENARNI TOKOVI PRI NALOŽBENJU	26.991.878	-88.848.210
C. DENARNI TOKOVI PRI FINANCIRANJU		
Izdatki pri financiranju	-2.227.149	-6.343
Izdatki za dane obresti, ki se nanašajo na financiranje	-2.226.923	-1.371
Izdatki za odplačila finančnih obveznosti	0	0
Izdatki za izplačila dividend in drugih deležev v dobičku	-225	-4.971
DENARNI TOKOVI PRI FINANCIRANJU	-2.227.149	-6.343
D. Začetno stanje denarnih sredstev in njihovih ustreznikov	9.241.996	3.014.091
E. Denarni izid v obdobju	-4.611.476	-977.913
F. Končno stanje denarnih sredstev in njihovih ustreznikov	4.630.520	2.036.179

2. RAČUNOVODSKI IZKAZI SKUPINE TRIGLAV

SKUPINSKI IZKAZ FINANČNEGA POLOŽAJA

(v EUR)	30.6.2011	31.12.2010	Indeks
SREDSTVA	3.122.015.414	3.024.395.808	103
Neopredmetena sredstva	70.790.817	61.218.108	116
Opredmetena osnovna sredstva	129.698.288	142.550.661	91
Odložene terjatve za davek	35.882.599	27.545.028	130
Naložbene nepremičnine	96.081.291	84.256.259	114
Finančne naložbe v pridruženih družbah	112.453.656	117.067.739	96
Finančna sredstva	2.306.543.960	2.282.449.510	101
<i>Finančne naložbe:</i>	1.918.300.765	1.904.557.249	101
- v posojila in depozite	454.096.566	364.944.602	124
- v posesti do zapadlosti	226.374.819	253.578.582	89
- razpoložljive za prodajo	1.141.266.360	1.195.021.035	96
- vrednotene po pošteni vrednosti preko poslovnega izida	96.563.020	91.013.031	106
Sredstva zavarovancev, ki prevzemajo naložbeno tveganje	388.243.199	377.892.261	103
Znesek zavarovalno-tehničnih rezervacij, prenesen pozavarovateljem	58.664.388	44.221.316	133
Terjatve	270.635.868	216.643.960	125
- terjatve iz neposrednih zavarovalnih poslov	170.895.327	127.992.948	134
- terjatve iz pozavarovanja in sozavarovanja	44.326.310	45.432.007	98
- terjatve za odmerjeni davek	9.174.645	2.427	
- druge terjatve	46.239.586	43.216.578	107
Druga sredstva	15.984.533	12.949.696	123
Denar in denarni ustrezniki	23.885.481	34.108.090	70
Nekratkoročna sredstva namenjena za prodajo	1.394.533	1.385.441	101
KAPITAL IN OBVEZNOSTI	3.122.015.414	3.024.395.808	103
Kapital	514.256.560	498.977.808	103
<i>Kapital lastnikov obvladujoče družbe</i>	488.576.090	470.765.036	104
- osnovni kapital	73.701.391	23.701.391	311
- kapitalske rezerve	53.613.280	53.655.516	100
- rezerve iz dobička	229.538.943	69.417.981	331
- presežek iz prevrednotenja	38.710.419	45.520.845	85
- zadržani čisti poslovni izid	61.364.111	269.153.671	23
- čisti poslovni izid poslovnega leta	32.767.072	11.313.293	290
- prevedbeni popravek kapitala	-1.119.126	-1.997.661	56
<i>Neobvladujoči deleži kapitala</i>	25.680.470	28.212.772	91
Podrejene obveznosti	40.932.091	40.932.090	100
Zavarovalno-tehnične rezervacije	1.959.532.881	1.894.832.826	103
- prenosne premije	362.740.695	296.367.451	122
- matematične rezervacije	852.323.855	849.847.775	100
- škodne rezervacije	704.221.272	711.728.317	99
- druge zavarovalno-tehnične rezervacije	40.247.059	36.889.283	109
Zavarovalno-tehnične rezervacije v korist življenjskih zavarovancev, ki prevzemajo naložbeno tveganje	382.678.898	376.083.063	102
Rezervacije za zaposlence	9.163.407	10.278.077	89
Druge rezervacije	19.715.349	17.797.395	111
Odložene obveznosti za davek	12.653.526	14.110.839	90
Obveznosti iz finančnih pogodb	1.669.893	0	
Druge finančne obveznosti	46.259.648	34.870.425	133
Obveznosti iz poslovanja	84.923.991	68.049.411	125
- obveznosti iz neposrednih zavarovalnih poslov	24.883.130	23.243.104	107
- obveznosti iz pozavarovanja in sozavarovanja	38.584.538	27.928.812	138
- obveznosti za odmerjeni davek	21.456.323	16.877.495	127
Ostale obveznosti	50.229.170	68.463.874	73

SKUPINSKI IZKAZ POSLOVNEGA IZIDA

(v EUR)

	I - VI. 2011	I - VI. 2010	Indeks
ČISTI PRIHODKI OD ZAVAROVALNIH PREMIJ	456.943.916	467.425.058	98
- obračunane kosmate zavarovalne premije	549.861.990	557.091.594	99
- obračunana premija, oddana v pozavarovanje in sozavarovanje	-53.497.248	-45.721.310	117
- sprememba prenosnih premij	-39.420.826	-43.945.226	90
PRIHODKI OD FINANČNIH SREDSTEV	59.308.424	96.242.224	62
<i>PRIHODKI OD FINANČNIH SREDSTEV V POVEZANIH DRUŽBAH</i>	1.569.489	6.376.989	25
- dobiček iz naložb v kapital pridruženih in skupaj obvladovanih družb, obračunan z uporabo kapitalske metode	764.369	4.844.006	16
- obresti	747.739	978.174	76
- dividende	0	207.510	
- spremembe poštene vrednosti	-32.035	172.243	
- dobički od prodaje	748	169.326	
- drugi finančni prihodki	88.668	5.730	
<i>PRIHODKI OD OSTALIH FINANČNIH SREDSTEV</i>	52.663.196	70.781.810	74
- obresti	41.650.390	41.118.518	101
- dividende	1.642.391	2.260.546	73
- spremembe poštene vrednosti	2.776.922	7.193.111	39
- dobički od prodaje	4.855.535	17.405.530	28
- drugi finančni prihodki	1.737.958	2.804.105	62
<i>ČISTI NEIZTRŽENI DOBIČKI NALOŽB ŽIVLJENJSKIH ZAVAROVANCEV, KI PREVZEMAJO NALOŽBENO TVEGANJE</i>	5.075.739	19.083.425	27
DRUGI ZAVAROVALNI PRIHODKI	15.698.071	13.012.050	121
- prihodki od provizij	10.826.083	9.157.645	118
- drugi prihodki od zavarovalnih poslov	4.871.988	3.854.405	126
DRUGI PRIHODKI	27.914.636	28.436.353	98
ČISTI ODHODKI ZA ŠKODE	282.462.839	287.311.264	98
- obračunani kosmati zneski škod	296.739.619	278.000.042	107
- obračunani deleži pozavarovateljev in sozavarovateljev	-13.220.736	-10.392.081	127
- spremembe škodnih rezervacij	-4.427.855	16.942.536	
- odhodki za izravnalne sheme dopolnilnih zdravstvenih zavarovanj	3.371.811	2.760.767	122
SPREMEMBA DRUGIH ZAVAROVALNO-TEHNIČNIH REZERVACIJ	6.667.414	45.787.794	15
SPREMEMBA ZAVAROVALNO-TEHNIČNIH REZERVACIJ ZAVAROVANCEV, KI PREVZEMAJO NALOŽBENO TVEGANJE	6.616.609	23.682.104	28
ODHODKI ZA BONUS E IN POPUSTE	2.916.593	2.516.846	116
OBRATOVALNI STROŠKI	96.871.497	99.049.382	98
- stroški pridobivanja zavarovanj	60.940.024	63.133.289	97
- drugi obratovalni stroški	35.931.473	35.916.093	100
ODHODKI OD FINANČNIH SREDSTEV IN OBVEZNOSTI	59.428.174	61.216.657	97
<i>ODHODKI OD FINANČNIH SREDSTEV IN OBVEZNOSTI V POVEZANIH DRUŽBAH</i>	5.882.706	1.640.726	359
- izguba iz naložb v kapital pridruženih in skupaj obvladovanih družb, obračunana z uporabo kapitalske metode	5.367.152	1.226.847	437
- obresti	276.889	298.043	93
- spremembe poštene vrednosti	232.153	101.236	229
- trajne oslavitve	0	0	
- drugi finančni odhodki	6.512	14.600	45
<i>ODHODKI OD OSTALIH FINANČNIH SREDSTEV IN OBVEZNOSTI</i>	33.782.828	38.124.365	89
- obresti	3.106.460	4.038.716	77
- spremembe poštene vrednosti	2.991.820	8.804.778	34
- izgube pri prodaji finančnih sredstev	5.615.149	4.483.703	125
- trajne oslavitve	16.002.113	15.805.879	101
- drugi finančni odhodki	6.067.286	4.991.289	122
<i>ČISTE NEIZTRŽENE IZGUBE ŽIVLJENJSKIH ZAVAROVANCEV, KI PREVZEMAJO NALOŽBENO TVEGANJE</i>	19.762.640	21.451.566	92
DRUGI ZAVAROVALNI ODHODKI	29.639.585	29.737.735	100
DRUGI ODHODKI	26.284.214	31.486.452	83
POSLOVNI IZID PRED OBDAVČITVIJO	48.978.122	24.327.451	201
Odhodek za davek	14.916.181	6.403.407	233
ČISTI POSLOVNI IZID OBRAČUNSKEGA OBDOBJA	34.061.941	17.924.044	190
Čisti poslovni izid lastnikov obvladujoče družbe	32.862.369	18.122.517	181
Čisti poslovni izid neobvladujočih deležev	1.199.572	-198.473	

SKUPINSKI IZKAZ VSEOBSEGAJOČEGA DONOSA

(v EUR)

	I - VI. 2011	I - VI. 2010
I. ČISTI DOBIČEK/IZGUBA POSLOVNEGA LETA PO OBDAVČITVI	34.061.941	17.924.044
II. DRUGI VSEOBSEGAJOČI DONOS PO OBDAVČITVI	-6.077.382	3.471.202
1. Čisti dobički / izgube iz ponovne izmere finančnega sredstva, razpoložljivega za prodajo	-13.321.818	1.822.591
1.1 Dobički / izgube, pripoznani v presežku iz prevrednotenja	-14.942.441	-2.025.890
1.2 Prenos dobičkov / izgub iz presežka iz prevrednotenja v poslovni izid	1.620.623	3.848.481
2. Pripadajoči čisti dobički/izgube, pripoznani v presežku iz prevrednotenja in zadržanem dobičku/izgubi v zvezi z naložbami v kapital pridruženih in skupaj obvladovanih družb, obračunan z uporabo kapitalske metode	820.261	345.858
3. Prevedbeni popravek kapitala	878.535	-213.747
4. Davek od drugega vseobsegajočega donosa	5.545.640	1.516.499
III. VSEOBSEGAJOČI DONOS POSLOVNEGA LETA PO OBDAVČITVI	27.984.559	21.395.246
Delež obvladujočih lastnikov	26.930.486	20.180.297
Neobvladujoči deleži	1.054.072	-433.665

SKUPINSKI IZKAZ SPREMEMB LASTNIŠKEGA KAPITALA

ZA OBDOBJE OD 1.1.2011 DO 30.6.2011

(v EUR)

OBDOBJE od 1.1.2011 do 30.6.2011	Osnovni kapital	Kapitalske rezerve	Varnostna rezerva	Rezerve iz dobička				Presežek iz prevrednotenja	Zadržani čisti poslovni izid	Čisti poslovni izid	Lastne delnice (odbitna postavka)	Prevedbeni popravek kapitala	Skupaj kapital obvladujoče družbe	Kapital neobvladujočih lastnikov	SKUPAJ
				Rezerve za lastne delnice	Zakonske in statutarne rezerve	Rezerve za kreditna tveganja	Druge rezerve iz dobička								
1. ZAČETNO STANJE V POSLOVNEM OBDOBJU	23.701.392	53.655.514	529.798	364.680	19.451.957	33.436.225	16.000.000	45.520.845	269.153.671	11.313.295	-364.680	-1.997.661	470.765.035	28.212.772	498.977.807
2. Vseobsegajoči donos v obdobju od 1.1.2011 do 30.6.2011								-6.810.426		32.862.377		878.535	26.930.486	1.054.072	27.984.558
3. Razporeditev čitega dobička v rezerve iz dobička	50.000.000						160.000.000		-210.000.000				0		0
4. Izplačilo dividend									-9.094.059				-9.094.059	-25.740	-9.119.799
5. Oblikovanje in poraba rezerv za kreditna tveganja							109.547			-95.306			14.241	-14.241	0
6. Prenos čistega poslovnega izida v zadržani poslovni izid									11.313.295	-11.313.295			0		0
7. Pripoznanje rezerv iz transakcij v Skupini		-42.236			11.416				-8.229				-39.049	-556	-39.604
8. Drugo									-567				-567	-3.545.838	-3.546.405
9. KONČNO STANJE v poslovnem obdobju	73.701.392	53.613.279	529.798	364.680	19.463.373	33.545.772	176.000.000	38.710.419	61.364.111	32.767.071	-364.680	-1.119.126	488.576.088	25.680.470	514.256.557

ZA OBDOBJE OD 1.1.2010 DO 30.6.2010

(v EUR)

OBDOBJE od 1.1.2010 do 30.6.2010	Osnovni kapital	Kapitalske rezerve	Varnostna rezerva	Rezerve iz dobička				Presežek iz prevrednotenja	Zadržani čisti poslovni izid	Čisti poslovni izid	Lastne delnice (odbitna postavka)	Prevedbeni popravki kapitala	Skupaj kapital lastnikov obvladujoče družbe	Kapital neobvladujočih lastnikov	SKUPAJ
				Rezerve za lastne delnice	Zakonske in statutarne rezerve	Rezerve za kreditna tveganja	Rezerve za katastrof. škode								
1. ZAČETNO STANJE V POSLOVNEM OBDOBJU	23.701.392	53.892.536	1.211.903	364.680	20.019.013	32.861.909	87.361	54.370.241	271.086.497	-5.861.927	-364.680	-1.458.901	449.910.024	27.877.664	477.787.688
2. Vseobsegajoči donos v obdobju od 1.1.2010 do 30.6.2010								3.920.145		18.122.514			22.042.659	-433.666	21.608.993
3. Prenos čistega dobička oz. izgube v zadržani poslovni izid									-5.861.927	5.861.927			0		0
4. Oblikovanje in poraba rezerv za kreditna tveganja in za katastrofalne škode										0	169.709	-10.092	-10.797	10.797	0
5. Razporeditev čistega dobička v rezerve iz dobička						-566.421				575.518	-637		8.460	-8.460	0
6. Druge spremembe kapitala								-307.468	78.599			-203.655	-432.524	-98.967	-531.491
7. KONČNO STANJE v poslovnem obdobju	23.701.392	53.892.536	1.211.903	364.680	19.452.592	32.778.855	0	57.982.918	265.878.687	18.291.586	-364.680	-1.672.648	471.517.821	27.347.368	498.865.189

SKUPINSKI IZKAZ DENARNIH TOKOV

(v EUR)	I-VI 2011	I-VI 2010
A. DENARNI TOKOVI PRI POSLOVANJU		
Postavke izkaza poslovnega izida	33.329.613	63.156.225
Poslovni prihodki (razen za prevrednotenje) in finančni prihodki iz posl.terjatev	561.660.362	603.948.942
Poslovni odhodki brez amortizacije (razen za prevrednotenje) in finančni odhodki iz posl. obveznosti	-502.444.420	-537.520.689
Davki iz dobička in drugi davki, ki niso zajeti v poslovnih odhodkih	-25.886.330	-3.272.027
Spremembe čistih obratnih sredstev (in časovnih razmejitev, rezervacij ter odloženih terjatev in obveznosti za davek) poslovnih postavk bilance stanja	-55.438.941	18.072.695
Začetne manj končne poslovne terjatve in aktivne časovne razmejitve	-73.442.687	-73.383.137
Začetne manj končne odložene terjatve za davek	-8.337.571	-928.336
Začetna manj končna sredstva za prodajo (skupina za odtujitev)	0	0
Začetne manj končne zaloge	-414.326	469.845
Končni manj začetni poslovni dolgovi	-683.261	73.014.092
Končne manj začetne pasivne časovne razmejitve in rezervacije	14.785.468	20.553.802
Končne manj začetne odložene obveznosti za davek	12.653.436	-1.653.571
DENARNI TOKOVI PRI POSLOVANJU	-22.109.328	81.228.920
B. DENARNI TOKOVI PRI NALOŽBENJU		
Prejemki pri naložbenju	1.959.012.933	2.024.199.395
Prejemki od dobljenih obresti in deležev v dobičku, ki se nanašajo na naložbenje	38.412.195	45.167.438
Prejemki od dividend in deležev v dobičku	2.430.581	1.182.573
Prejemki od odtujitve neopredmetenih sredstev	0	80.007
Prejemki od odtujitve opredmetenih osnovnih sredstev	848.869	241.416
Prejemki od odtujitve finančnih naložb	1.883.562.872	1.950.603.582
Prejemki od odtujitve finančnih naložb v povezane družbe	33.758.416	26.924.379
Izdatki pri naložbenju	-1.939.586.996	-2.104.670.159
Izdatki za pridobitev neopredmetenih sredstev	-2.597.720	-619.842
Izdatki za pridobitev opredmetenih osnovnih sredstev	-3.539.046	-9.256.617
Izdatki za pridobitev finančnih naložb	-1.874.341.452	-2.068.133.516
Izdatki pridobitev finančnih naložb v povezane družbe	-59.108.778	-26.660.183
DENARNI TOKOVI PRI NALOŽBENJU	19.425.937	-80.470.763
C. DENARNI TOKOVI PRI FINANCIRANJU		
Prejemki pri financiranju	9.834.145	18.845.801
Prejemki od dobljenih posojil in izdaje obveznic	9.834.145	18.845.801
Izdatki pri financiranju	-17.182.546	-19.849.897
Izdatki za dane obresti, ki se nanašajo na financiranje	-3.203.112	-1.256.036
Izdatki za odplačila finančnih obveznosti	-13.979.209	-18.572.608
Izdatki za izplačila dividend in drugih deležev v dobičku	-225	-21.253
DENARNI TOKOVI PRI FINANCIRANJU	-7.348.401	-1.004.096
D. Začetno stanje denarnih sredstev in njihovih ustreznikov	34.108.090	30.443.965
E. Denarni izid v obdobju	-10.031.792	-245.939
Tečajne razlike	-190.816	-474.897
F. Končno stanje denarnih sredstev in njihovih ustreznikov	23.885.482	29.723.129

3. IZBRANA POJASNILA K RAČUNOVODSKIM IZKAZOM

3.1. Izjava o skladnosti

Polletno računovodsko poročilo je pripravljeno v skladu z MRS 34 - Medletno poročanje.

Individualni računovodski izkazi Zavarovalnice so na podlagi zahtev lokalne zakonodaje pripravljene v skladu z Mednarodnimi standardi računovodskega poročanja, kot jih je sprejela Evropska unija (v nadaljevanju "MSRP").

Poleg individualnih računovodskih izkazov Zavarovalnica izdeluje tudi konsolidirane računovodske izkaze v skladu z MSRP. Odvisne družbe, kjer ima Zavarovalnica neposredno ali posredno več kot polovico glasovalnih pravic, so polno konsolidirane.

Z namenom pridobivanja pravih informacij o finančnem položaju in rezultatih poslovanja celotne Skupine Triglav, je potrebno individualne računovodske izkaze Zavarovalnice obravnavati skupaj s konsolidiranimi računovodskimi izkazi.

Polletni računovodski izkazi niso revidirani.

3.2. Pomembne računovodske usmeritve

Pri izdelavi polletnih računovodskih izkazov so uporabljene enake računovodske usmeritve, kot pri sestavi računovodskih izkazov za leto 2010.

V prvi polovici leta 2011 ni prišlo do pomembnih sprememb računovodskih ocen zneskov, o katerih smo poročali v preteklem poslovnem letu.

Računovodski standardi ter dopolnitve in pojasnila, ki veljajo za obračunsko obdobje z začetkom 1.1.2011:

- Spremenjen MRS 24 – Razkrivanje povezanih strank (v veljavi od 1. 1. 2011)
- Dopolnitev OPMSRP 14 – Predplačilo na podlagi zahteve glede minimalnega financiranja (velja za letna obdobja, ki se začnejo 1.1.2011)

3.3. Sezonskost poslovanja

Zavarovalnica nima značilne sezonske dejavnosti. V prvi polovici leta je obseg kosmate zavarovalne premije pri premoženjskih zavarovanjih nekoliko večji kot v drugi polovici leta, ker se pri pravnih osebah zavarovanja sklepajo v začetku leta (začetek skadence v začetku poslovnega leta). Pri življenjskih zavarovanjih kosmata zavarovalna premija kaže nekoliko sezonski trend pri enkratnih naložbenih zavarovanjih in sicer v obdobjih uvajanja novih zavarovalnih produktov.

3.4. Segmentna analiza poslovanja Zavarovalnice Triglav, d.d.

Glede na to, da Zavarovalnica posluje pretežno na območju Republike Slovenije, poslovodstvo ne obravnava območne analize poslovanja. Poslovodstvo spremlja poslovanje Zavarovalnice glede na področja poslovanja, to so premoženjska in življenjska zavarovanja. V nadaljevanju sta prikazani izkaz finančnega položaja in izkaz poslovnega izida po področjih poslovanja.

IZKAZ FINANČNEGA POLOŽAJA ZAVAROVALNICE TRIGLAV PO PODROČJIH POSLOVANJA

(v EUR)	30.6.2011			31.12.2010		
	PREMOŽENJE	ŽIVLJENJE	SKUPAJ	PREMOŽENJE	ŽIVLJENJE	SKUPAJ
SREDSTVA	1.354.948.811	1.332.506.174	2.687.454.986	1.298.348.302	1.330.761.778	2.629.110.081
Neopredmetena sredstva	54.140.046	2.095.596	56.235.642	45.309.979	2.040.489	47.350.468
Opredmetena osnovna sredstva	60.697.219	11.436.985	72.134.203	62.659.286	11.854.573	74.513.859
Odložene terjatve za davek	28.313.741	2.024.858	30.338.599	21.727.699	1.795.035	23.522.734
Naložbene nepremičnine	18.137.002	1.975.252	20.112.254	16.999.158	1.992.210	18.991.368
Finančne naložbe v družbah v skupini	159.329.599	3.163.877	162.493.477	143.167.648	3.163.877	146.331.525
Finančne naložbe v pridruženih družbah	80.346.319	22.879.569	103.225.888	97.600.888	26.455.160	124.056.048
Finančna sredstva	712.921.628	1.282.009.838	1.994.931.466	711.682.696	1.271.310.612	1.982.993.308
- v posojila in depozite	195.433.064	186.455.855	381.888.919	157.514.872	135.449.956	292.964.828
- v posesti do zapadlosti	0	209.819.244	209.819.244	0	234.345.596	234.345.596
- razpoložljive za prodajo	490.480.641	456.723.073	947.203.715	528.683.934	482.511.400	1.011.195.334
- vrednotene po poštenu vrednosti	27.007.922	49.669.795	76.677.718	25.483.890	48.693.663	74.177.553
Sredstva zavarovancev, ki prevzemajo naložbeno tveganje	0	379.341.871	379.341.871	0	370.309.996	370.309.996
Znesek zavarovalno-tehničnih rezervacij prenesen pozavarovateljem	65.363.800	3.252	65.367.052	54.770.394	3.119	54.773.513
Terjatve	170.671.869	3.580.795	174.252.665	132.897.293	10.879.562	143.776.855
- terjatve iz neposrednih zavarovalnih poslov	120.659.108	654.432	121.313.540	80.963.992	1.031.075	81.995.067
- terjatve iz pozavarovanja in sozavarovanja	12.624.895	8.706	12.633.601	20.828.477	13.732	20.842.209
- terjatve za odmerjeni davek	9.129.249	0	9.129.249	0	0	0
- druge terjatve	28.258.618	2.917.657	31.176.275	31.104.824	9.834.756	40.939.579
Druge sredstva	3.574.747	158.474	3.733.221	3.329.833	228.574	3.558.407
Denar in denarni ustrezniki	1.452.842	3.177.678	4.630.520	8.203.428	1.038.567	9.241.996
KAPITAL IN OBVEZNOSTI	1.354.948.811	1.332.506.174	2.687.454.986	1.298.348.302	1.330.761.778	2.629.110.081
Kapital	394.469.654	84.426.644	478.896.298	392.438.046	89.413.854	481.851.900
- osnovni kapital	51.340.540	22.360.852	73.701.392	16.510.540	7.190.852	23.701.392
- kapitalske rezerve	40.344.978	13.067.907	53.412.884	40.344.978	13.067.907	53.412.884
- rezerve iz dobička	179.723.028	31.563.891	211.286.919	49.841.500	1.445.419	51.286.919
- presežek iz prevrednotenja	46.610.227	13.935.194	60.545.420	65.155.067	19.662.067	84.817.134
- zadržani čisti poslovni izid	49.539.512	0	49.539.512	207.288.147	45.241.002	252.529.149
- čisti poslovni izid poslovnega leta	26.911.370	3.498.800	30.410.170	13.297.815	2.806.607	16.104.423
Podrejene obveznosti	27.259.666	13.672.424	40.932.091	27.259.666	13.672.424	40.932.091
Zavarovalno-tehnične rezervacije	831.932.758	836.039.577	1.667.972.335	781.728.411	835.028.954	1.616.757.365
- prenosne premije	276.375.294	574.177	276.949.471	222.010.375	349.397	222.359.771
- matematične rezervacije	0	815.358.084	815.358.084	0	814.805.488	814.805.488
- škodne rezervacije	517.964.395	20.107.316	538.071.710	527.161.773	19.874.070	547.035.843
- druge zavarovalno-tehnične rezervacije	37.593.069	0	37.593.069	32.556.263	0	32.556.263
Zavarovalno-tehnične rezervacije v korist življenjskih zavarovancev, ki prevzemajo naložbeno tveganje	0	373.676.437	373.676.437	0	368.298.956	368.298.956
Rezervacije za odpravnine in jubilejne nagrade	6.519.050	1.416.500	7.935.550	6.428.521	1.397.430	7.825.952
Druge rezervacije	1.058.101	0	1.058.101	1.030.672	0	1.030.672
Odložene obveznosti za davek	11.652.557	4.010.946	15.663.503	16.288.767	4.915.517	21.204.283
Druge finančne obveznosti	17.298.954	445.328	17.744.282	1.049.441	12.401	1.061.842
Obveznosti iz poslovanja	42.360.946	11.141.122	53.502.068	32.684.574	10.221.159	42.905.733
- obveznosti iz neposrednih zavarovalnih poslov	5.451.686	11.134.139	16.585.825	5.335.333	10.221.159	15.556.492
- obveznosti iz pozavarovanja in sozavarovanja	16.256.620	6.983	16.263.603	11.736.645	0	11.736.645
- obveznosti za odmerjeni davek	20.652.640	0	20.652.640	15.612.596	0	15.612.596
Ostale obveznosti	22.397.127	7.677.196	30.074.323	39.440.204	7.801.082	47.241.287

IZKAZ POSLOVNEGA IZIDA ZAVAROVALNICE TRIGLAV PO PODROČJIH POSLOVANJA

(v EUR)	I - VI 2011			I - VI 2010		
	PREMOŽENJE	ŽIVLJENJE	SKUPAJ	PREMOŽENJE	ŽIVLJENJE	SKUPAJ
ČISTI PRIHODKI OD ZAVAROVALNI PREMIJ	215.271.011	101.094.268	316.365.279	223.862.256	103.938.797	327.801.053
- obračunane kosmate zavarovalne premije	294.589.065	101.475.525	396.064.591	306.017.923	104.077.021	410.094.944
- obračunana premija oddana v pozavarovanje in sozavarovanje	-47.969.840	-156.477	-48.126.317	-43.591.454	-128.204	-43.719.658
- sprememba prenosnih premij	-31.348.214	-224.781	-31.572.995	-38.564.214	-10.020	-38.574.233
SKUPAJ PRIHODKI OD FINANČNIH SREDSTEV	21.993.350	27.785.938	49.779.288	30.252.371	51.254.171	81.506.543
<i>PRIHODKI OD FINANČNIH SREDSTEV V POVEZANIH DRUŽBAH</i>						
<i>DRUŽBAH</i>	<i>1.547.751</i>	<i>582.481</i>	<i>2.130.232</i>	<i>2.371.554</i>	<i>823.043</i>	<i>3.194.597</i>
- obresti	1.097.545	314.706	1.412.251	1.279.781	312.857	1.592.639
- dividende	447.112	249.322	696.433	1.070.948	391.713	1.462.661
- spremembe poštene vrednosti	3.094	18.454	21.547	16.650	118.473	135.124
- dobički od prodaje	0	0	0	0	0	0
- drugi finančni prihodki	0	0	0	4.174	0	4.174
<i>PRIHODKI OD OSTALIH FINANČNIH SREDSTEV</i>	<i>20.445.599</i>	<i>22.474.820</i>	<i>42.920.419</i>	<i>27.880.818</i>	<i>31.347.704</i>	<i>59.228.521</i>
- obresti	15.322.806	19.242.735	34.565.542	15.628.474	18.629.007	34.257.480
- dividende	755.619	747.567	1.503.186	1.337.348	759.996	2.097.345
- spremembe poštene vrednosti	1.137.506	1.124.879	2.262.385	3.025.671	3.673.603	6.699.273
- dobički od prodaje	2.904.644	1.359.585	4.264.230	6.263.772	8.205.508	14.469.280
- drugi finančni prihodki	325.024	53	325.077	1.625.553	79.589	1.705.142
<i>ČISTI NEIZTRŽENI DOBIČKI NALOŽB ŽIVLJENJSKIH ZAVAROVALNICE, KI PREVZEMAJO NALOŽBENO TVEGANJE</i>						
	0	4.728.638	4.728.638	0	19.083.425	19.083.425
DRUGI ZAVAROVALNI PRIHODKI	8.214.194	8.451.703	16.665.897	8.004.066	9.021.209	17.025.275
- prihodki od provizij	6.424.768	7.681.226	14.105.994	5.878.020	8.359.143	14.237.163
- drugi prihodki od zavarovalnih poslov	1.789.426	770.477	2.559.903	2.126.046	662.066	2.788.112
DRUGI PRIHODKI	1.619.617	1.409.772	3.029.390	2.328.140	1.211.682	3.539.822
ČISTI ODHODKI ZA ŠKODE	118.630.205	69.682.667	188.312.872	137.071.740	46.232.921	183.304.661
- obračunani kosmati zneski škod	139.108.294	69.547.477	208.655.771	149.412.357	46.769.081	196.181.437
- obračunani deleži pozavarovateljev in sozavarovateljev	-15.998.837	-97.923	-16.096.760	-14.149.724	-21.572	-14.171.296
- sprememba škodnih rezervacij	-4.479.252	233.113	-4.246.139	1.809.108	-514.588	1.294.520
SPREMEMBA DRUGIH ZAVAROVALNO-TEHNIČNIH REZERVACIJ (brez NT)	5.036.806	1.668.291	6.705.097	9.102.058	36.470.386	45.572.444
SPREMEMBA ZAVAROVALNO-TEHNIČNIH REZERVACIJ ZAVAROVALNICE, KI PREVZEMAJO NALOŽBENO TVEGANJE	0	5.377.480	5.377.480	0	22.783.662	22.783.662
ODHODKI ZA BONUSSE IN POPUSTE	2.305.684	0	2.305.684	2.263.845	0	2.263.845
OBRATOVALNI STROŠKI	52.453.343	15.907.429	68.360.772	53.795.135	15.253.743	69.048.877
- stroški pridobivanja zavarovanj	37.767.640	9.781.157	47.548.797	38.696.160	9.405.836	48.101.996
- drugi obratovalni stroški	14.685.703	6.126.272	20.811.975	15.098.975	5.847.907	20.946.882
SKUPAJ ODHODKI OD FINANČNIH SREDSTEV IN OBVEZNOSTI	18.794.665	32.559.928	51.354.593	25.003.613	29.992.852	54.996.464
<i>ODHODKI OD FINANČNIH SREDSTEV IN OBVEZNOSTI V POVEZANIH DRUŽBAH</i>						
<i>DRUŽBAH</i>	<i>2.055.162</i>	<i>124.635</i>	<i>2.179.797</i>	<i>1.620.685</i>	<i>30.818</i>	<i>1.651.504</i>
- obresti	23.326	46.066	69.392	29.019	30.818	59.837
- spremembe poštene vrednosti	2.025.824	78.569	2.104.392	42.646	0	42.646
- izgube pri prodaji finančnih sredstev	0	0	0	1.534.988	0	1.534.988
- trajne oslabitve	0	0	0	0	0	0
- drugi finančni odhodki	6.013	0	6.013	14.032	0	14.032
<i>ODHODKI OD OSTALIH FINANČNIH SREDSTEV IN OBVEZNOSTI</i>	<i>16.739.503</i>	<i>12.943.940</i>	<i>29.683.444</i>	<i>23.382.927</i>	<i>8.510.468</i>	<i>31.893.395</i>
- obresti	1.532.084	915.095	2.447.179	1.661.851	1.282.607	2.944.458
- spremembe poštene vrednosti	1.363.918	1.350.969	2.714.887	4.915.038	3.035.438	7.950.476
- izgube pri prodaji finančnih sredstev	2.819.876	2.397.632	5.217.508	943.424	1.399.665	2.343.089
- trajne oslabitve	8.366.289	7.246.265	15.612.554	13.880.715	1.913.474	15.794.190
- drugi finančni odhodki	2.657.337	1.033.979	3.691.315	1.981.898	879.284	2.861.182
<i>ČISTE NEIZTRŽENE IZGUBE ŽIVLJENJSKIH ZAVAROVALNICE, KI PREVZEMAJO NALOŽBENO TVEGANJE</i>						
	0	19.491.353	19.491.353	0	21.451.566	21.451.566
DRUGI ZAVAROVALNI ODHODKI	10.073.214	8.396.048	18.469.262	10.670.780	8.908.571	19.579.351
DRUGI ODHODKI	648.817	59.328	708.145	863.937	66.866	930.803
POSLOVNI IZID PRED OBDAVČITVIJO	39.155.438	5.090.511	44.245.949	25.675.725	5.716.860	31.392.585
Odhodek za davek	12.244.068	1.591.711	13.835.779	5.021.635	1.065.389	6.087.024
ČISTI POSLOVNI IZID OBRAČUNSKEGA OBDOBJA	26.911.370	3.498.800	30.410.170	20.654.090	4.651.471	25.305.561

3.5. Segmentna analiza poslovanja Skupine Triglav

Poslovodstvo spremlja poslovanje Skupine Triglav glede na:

- področja poslovanja (premoženje, življenje, zdravstvo, nezavarovalna dejavnost) in
- območja poslovanja (ločeno za Slovenijo in ostale države).

V nadaljevanju sta prikazana skupinska bilanca stanja in skupinski izkaz poslovnega izida, ločeno po področjih in območjih poslovanja.

SKUPINSKI IZKAZ FINANČNEGA POLOŽAJA PO PODROČJIH POSLOVANJA

(v EUR)

NA 30.6.2011	PREMOŽENJE	ŽIVLJENJE	ZDRAVSTVO	DRUGO	SKUPAJ NEKONSOLIDI RANO	Izločitve	SKUPAJ KONSOLIDIRAN O
SREDSTVA	1.861.777.353	1.395.726.987	22.068.716	178.512.770	3.458.085.826	-336.070.412	3.122.015.414
Neopredmetena sredstva	65.344.557	2.095.596	568.091	447.213	68.455.457	2.335.360	70.790.817
Opredmetena osnovna sredstva	99.574.690	11.497.426	2.693.630	15.932.543	129.698.289	0	129.698.288
Odložene terjatve za davek	30.394.087	2.184.010	0	3.304.502	35.882.599	0	35.882.599
Naložbene nepremičnine	34.811.461	3.252.969	0	47.037.710	85.102.141	10.979.150	96.081.291
Finančne naložbe v družbah v skupini	182.962.485	3.163.877	0	6.213.442	192.339.804	-192.339.804	0
Finančne naložbe v pridruženih družbah	56.803.627	22.879.569	0	45.195.322	124.878.518	-12.424.862	112.453.656
Finančna sredstva	940.551.371	1.340.097.009	14.690.916	38.775.774	2.334.115.069	-27.571.109	2.306.543.960
Finančne naložbe:	940.551.371	951.853.812	14.690.915	38.775.774	1.945.871.872	-27.571.107	1.918.300.765
- v posojila in depozite	274.139.429	195.553.518	6.100.143	5.737.490	481.530.580	-27.434.014	454.096.566
- v posesti do zapadlosti	4.901.480	221.473.339	0	0	226.374.819	0	226.374.819
- razpoložljive za prodajo	619.527.025	481.694.631	8.590.772	31.453.932	1.141.266.360	0	1.141.266.360
- vrednotene po pošteni vrednosti preko poslovnega izida	41.983.437	53.132.324	0	1.584.352	96.700.113	-137.093	96.563.020
Sredstva zavarovancev, ki prevzemajo naložbeno tveganje	0	388.243.199	0	0	388.243.199	0	388.243.199
Znesek zavarovalno-tehničnih rezervacij, prenesen pozavarovateljem	127.302.537	3.252	0	0	127.305.788	-68.641.400	58.664.388
Terjatve	300.315.682	5.618.338	3.975.514	8.977.941	318.887.475	-48.251.607	270.635.868
- terjatve iz neposrednih zavarovalnih poslov	168.713.503	2.583.406	3.496.380	0	174.793.288	-3.897.961	170.895.327
- terjatve iz pozavarovanja in sozavarovanja	78.476.239	9.110	0	0	78.485.349	-34.159.039	44.326.310
- terjatve za odmerjeni davek	9.167.825	0	0	6.820	9.174.645	0	9.174.645
- druge terjatve	43.958.115	3.025.822	479.134	8.971.121	56.434.192	-10.194.606	46.239.586
Druga sredstva	10.669.413	325.556	131.965	5.013.739	16.140.673	-156.140	15.984.533
Denar in denarni ustrezniki	13.047.445	4.609.386	8.599	6.220.051	23.885.481	0	23.885.481
Nekratkoročna sredstva namenjena za prodajo	0	0	0	1.394.533	1.394.533	0	1.394.533
KAPITAL IN OBVEZNOSTI	1.861.777.353	1.395.726.987	22.068.716	178.512.770	3.458.085.826	-336.070.412	3.122.015.414
Kapital	493.774.441	96.495.164	5.814.005	103.514.441	699.598.050	-185.341.490	514.256.560
Kapital lastnikov obvladujoče družbe	492.390.398	96.495.164	5.814.005	103.514.441	698.214.007	-209.637.917	488.576.090
- osnovni kapital	114.753.209	31.112.746	25.822.144	59.730.956	231.419.055	-157.717.664	73.701.391
- kapitalske rezerve	44.319.360	13.067.907	0	12.779.808	70.167.075	-16.553.795	53.613.280
- rezerve iz dobička	198.590.314	32.088.139	0	2.901.227	233.579.680	-4.040.737	229.538.943
- presežek iz prevrednotenja	47.475.211	13.765.770	-71.415	5.762.509	66.932.076	-28.221.657	38.710.419
- zadržani čisti poslovni izid	53.562.986	2.589.182	-20.368.943	23.102.053	58.885.278	2.478.833	61.364.111
- čisti poslovni izid poslovnega leta	34.221.556	4.348.139	432.219	-493.075	38.508.840	-5.741.768	32.767.072
- uskupinjevalni popravek kapitala	-532.239	-476.720	0	-269.037	-1.277.996	158.870	-1.119.126
Neobvladujoči deleži kapitala	1.384.043	0	0	0	1.384.043	24.296.427	25.680.470
Podrejene obveznosti	27.259.666	15.034.488	1.500.000	0	43.794.154	-2.862.063	40.932.091
Zavarovalno-tehnične rezervacije	1.145.706.230	874.442.642	8.025.408	0	2.028.174.280	-68.641.399	1.959.532.881
- prenosne premije	388.873.598	584.186	2.520.543	0	391.978.327	-29.237.632	362.740.695
- matematične rezervacije	0	852.323.855	0	0	852.323.855	0	852.323.855
- škodne rezervacije	716.639.093	21.534.601	5.451.345	0	743.625.039	-39.403.767	704.221.272
- druge zavarovalno-tehnične rezervacije	40.193.540	0	53.519	0	40.247.059	0	40.247.059
Zavarovalno-tehnične rezervacije v korist življenjskih zavarovancev, ki prevzemajo naložbeno tveganje	0	382.678.898	0	0	382.678.898	0	382.678.898
Rezervacije za odpravnine in jubilejne nagrade	6.966.444	1.424.537	170.508	601.918	9.163.407	0	9.163.407
Druge rezervacije	9.503.145	339.992	352.322	9.519.889	19.715.349	0	19.715.349
Odložene obveznosti za davek	11.830.200	4.010.946	0	5.000.413	20.841.559	-8.188.033	12.653.526
Obveznosti iz finančnih pogodb	1.159.102	510.791	0	0	1.669.892	0	1.669.893
Druge finančne obveznosti	26.652.753	445.328	721.399	43.182.723	71.002.203	-24.742.555	46.259.648
Obveznosti iz poslovanja	105.563.006	11.377.020	2.550.761	292.069	119.782.857	-34.858.866	84.923.991
- obveznosti iz neposrednih zavarovalnih poslov	11.310.489	11.369.690	2.550.761	0	25.230.939	-347.809	24.883.130
- obveznosti iz pozavarovanja in sozavarovanja	73.088.263	7.331	0	0	73.095.594	-34.511.056	38.584.538
- obveznosti za odmerjeni davek	21.164.255	0	0	292.069	21.456.323	0	21.456.323
Ostale obveznosti	33.362.365	8.967.182	2.934.314	16.401.317	61.665.177	-11.436.007	50.229.170

(v EUR)

NA DAN 31.12.2010	PREMOŽENJE	ŽIVLJENJE	ZDRAVSTVO	DRUGO	NEKONSOLIDIR ANO	IZLOČITVE	KONSOLIDIRAN O
SREDSTVA	1.733.483.813	1.371.773.621	21.030.161	181.209.126	3.307.496.721	-283.100.913	3.024.395.808
Neopredmetena sredstva	55.600.363	2.040.489	666.119	575.777	58.882.748	2.335.360	61.218.108
Opredmetena osnovna sredstva	104.983.948	11.854.573	2.768.874	22.943.265	142.550.660	1	142.550.661
Odložene terjatve za davek	23.602.204	1.954.592	337.510	1.650.722	27.545.028	0	27.545.028
Naložbene nepremičnine	30.365.502	2.868.430	0	40.043.178	73.277.109	10.979.150	84.256.259
Finančne naložbe v družbah v Skupini	165.472.911	3.163.877	0	6.195.163	174.831.951	-174.831.951	0
Finančne naložbe v pridruženih družbah	41.350.577	9.961.715	0	46.284.875	97.597.167	19.470.572	117.067.739
Finančna sredstva	929.961.154	1.325.171.811	13.931.086	38.675.433	2.307.739.484	-25.289.974	2.282.449.510
Finančne naložbe	929.961.154	947.279.551	13.931.086	38.675.433	1.929.847.223	-25.289.974	1.904.557.249
- v posojila in depozite	232.609.747	146.269.065	6.503.259	4.852.503	390.234.575	-25.289.973	364.944.602
- v posesti do zapadlosti	6.835.249	246.648.512	0	94.820	253.578.582	0	253.578.582
- razpoložljive za prodajo	652.732.775	502.586.871	7.427.827	32.273.562	1.195.021.035	0	1.195.021.035
- vrednotene po pošteni vrednosti	37.783.382	51.775.101	0	1.454.548	91.013.031	0	91.013.031
Sredstva zavarovancev, ki prevzemajo naložbeno tveganje	0	377.892.261	0	0	377.892.261	0	377.892.261
Znesek zavarovalno-tehničnih rezervacij, prenesen pozavarovateljem	102.234.428	3.502	0	0	102.237.930	-58.016.614	44.221.316
Terjatve	245.413.319	12.838.418	3.254.315	12.726.224	274.232.276	-57.588.316	216.643.960
- terjatve iz neposrednih zavarovalnih poslov	120.866.434	2.753.839	3.184.477	3.520	126.808.269	1.184.679	127.992.948
- terjatve iz pozavarovanja in sozavarovanja	80.291.715	19.927	0	0	80.311.642	-34.879.635	45.432.007
- terjatve za odmerjeni davek	0	0	0	2.427	2.427	0	2.427
- druge terjatve	44.255.170	10.064.652	69.839	12.720.277	67.109.938	-23.893.360	43.216.578
Druga sredstva	8.156.237	419.626	64.685	4.468.290	13.108.838	-159.142	12.949.696
Denar in denarni ustrezniki	26.343.171	1.496.588	7.573	6.260.758	34.108.090	0	34.108.090
Nekratkoročna sredstva, namenjena za prodajo	0	0	0	1.385.441	1.385.441	0	1.385.441
KAPITAL IN OBVEZNOSTI	1.733.483.813	1.371.773.621	21.030.161	181.209.126	3.307.496.721	-283.100.913	3.024.395.808
Kapital	456.070.219	85.510.921	5.507.322	104.709.965	651.798.427	-152.820.619	498.977.808
Kapital lastnikov obvladujoče družbe	456.070.219	85.510.921	5.507.322	103.073.988	650.162.450	-179.397.414	470.765.036
- osnovni kapital	81.203.605	14.692.690	25.822.144	59.696.057	181.414.496	-157.713.105	23.701.391
- kapitalske rezerve	43.693.036	13.067.907	0	12.779.808	69.540.752	-15.885.236	53.655.516
- rezerve iz dobička	68.587.824	1.984.281	0	2.901.227	73.473.332	-4.055.351	69.417.981
- presežek iz prevrednotenja	40.693.061	6.218.252	54.121	4.973.948	51.939.382	-6.418.537	45.520.845
- zadržani čisti poslovni izid	218.340.970	45.505.597	-18.813.110	30.392.434	275.425.891	-6.272.220	269.153.671
- čisti poslovni izid poslovnega leta	4.656.203	4.721.947	-1.555.833	-7.286.860	535.458	10.777.835	11.313.293
- prevedbeni popravek kapitala	-1.104.480	-679.753	0	-382.627	-2.166.860	169.199	-1.997.661
Neobvladujoči delež kapitala	0	0	0	1.635.978	1.635.978	26.576.794	28.212.772
Podrejene obveznosti	27.259.666	15.037.956	1.500.000	0	43.797.622	-2.865.532	40.932.090
Zavarovalno-tehnične rezervacije	1.073.402.775	871.682.869	7.763.797	0	1.952.849.441	-58.016.615	1.894.832.826
- prenosne premije	308.530.961	363.380	1.938.553	0	310.832.894	-14.465.443	296.367.451
- matematične rezervacije	0	849.847.775	0	0	849.847.775	0	849.847.775
- škodne rezervacije	728.892.703	21.471.714	4.915.071	0	755.279.488	-43.551.171	711.728.317
- druge zavarovalno-tehnične rezervacije	35.979.111	0	910.173	0	36.889.284	-1	36.889.283
Zavarovalno-tehnične rezervacije v korist življenjskih zavarovancev, ki prevzemajo naložbeno tveganje	0	376.083.063	0	0	376.083.063	0	376.083.063
Rezervacije za zaposlence	7.797.879	1.659.139	160.819	660.240	10.278.077	0	10.278.077
Druge rezervacije	8.227.411	0	122.113	9.447.872	17.797.395	0	17.797.395
Odložene obveznosti za davek	9.914.983	1.628.056	13.530	5.255.150	16.811.719	-2.700.880	14.110.839
Druge finančne obveznosti	10.471.471	12.401	1.101.811	45.759.891	57.345.574	-22.475.149	34.870.425
Obveznosti iz poslovanja	90.670.795	10.429.236	2.530.578	32.113	103.662.723	-35.613.312	68.049.411
- obveznosti iz neposrednih zavarovalnih poslov	10.689.403	10.413.892	2.530.578	0	23.633.873	-390.769	23.243.104
- obveznosti iz pozavarovanja in sozavarovanja	63.136.010	15.345	0	0	63.151.355	-35.222.543	27.928.812
- obveznosti za odmerjeni davek	16.845.382	0	0	32.113	16.877.495	0	16.877.495
Ostale obveznosti	49.668.614	9.729.979	2.330.192	15.343.894	77.072.680	-8.608.806	68.463.874

SKUPINSKI IZKAZ FINANČNEGA POLOŽAJA PO OBMOČJIH POSLOVANJA

(v EUR)

NA DAN 30.6.2011	SLOVENIJA	TUJINA	NEKONSOLIDIRANO	Izločitve	KONSOLIDIRANO
SREDSTVA	3.084.307.807	367.104.083	3.451.411.890	-329.396.476	3.122.015.414
Neopredmetena sredstva	57.130.973	11.324.484	68.455.457	2.335.360	70.790.817
Opredmetena osnovna sredstva	86.661.085	43.037.203	129.698.289	-1	129.698.288
Odložene terjatve za davek	34.000.779	1.881.820	35.882.599	0	35.882.599
Naložbene nepremičnine	64.717.254	20.384.887	85.102.141	10.979.150	96.081.291
Finančne naložbe v družbah v skupini	192.161.508	178.296	192.339.804	-192.339.804	
Finančne naložbe v pridruženih družbah	124.878.518	0	124.878.518	-12.424.862	112.453.656
Finančna sredstva	2.150.179.539	183.935.530	2.334.115.069	-27.571.109	2.306.543.960
Finančne naložbe:	1.770.837.671	175.034.201	1.945.871.872	-27.571.107	1.918.300.765
- v posojila in depozite	419.772.166	61.758.414	481.530.580	-27.434.014	454.096.566
- v posesti do zapadlosti	209.819.244	16.555.575	226.374.819	0	226.374.819
- razpoložljive za prodajo	1.060.596.962	80.669.398	1.141.266.360	0	1.141.266.360
- vrednotene po pošteni vrednosti preko poslovnega izida	80.649.299	16.050.814	96.700.113	-137.093	96.563.020
Sredstva zavarovancev, ki prevzemajo naložbeno tveganje	379.341.871	8.901.328	388.243.199	0	388.243.199
Znesek zavarovalno-tehničnih rezervacij, prenesen pozavarovateljem	103.792.002	23.513.786	127.305.788	-68.641.400	58.664.388
Terjatve	250.239.065	61.974.474	312.213.539	-41.577.671	270.635.868
- terjatve iz neposrednih zavarovalnih poslov	124.809.920	49.983.368	174.793.288	-3.897.961	170.895.327
- terjatve iz pozavarovanja in sozavarovanja	75.948.703	2.536.647	78.485.349	-34.159.039	44.326.310
- terjatve za odmerjeni davek	9.134.064	40.582	9.174.645	0	9.174.645
- druge terjatve	40.346.379	9.413.877	49.760.256	-3.520.670	46.239.586
Druge sredstva	8.458.964	7.681.709	16.140.673	-156.140	15.984.533
Denar in denarni ustrezniki	10.693.588	13.191.893	23.885.481	0	23.885.481
Nekratkoročna sredstva namenjena za prodajo	1.394.533	0	1.394.533	0	1.394.533
KAPITAL IN OBVEZNOSTI	3.084.307.808	367.104.083	3.451.411.891	-329.396.477	3.122.015.414
Kapital	625.958.714	73.639.336	699.598.050	-185.341.490	514.256.560
Kapital lastnikov obvladujoče družbe	625.958.714	72.255.293	698.214.007	-209.637.917	488.576.090
- osnovni kapital	161.629.854	69.789.201	231.419.055	-157.717.664	73.701.391
- kapitalske rezerve	67.339.397	2.827.678	70.167.075	-16.553.795	53.613.280
- rezerve iz dobička	216.743.816	16.835.865	233.579.680	-4.040.737	229.538.943
- presežek iz prevrednotenja	66.525.805	406.270	66.932.076	-28.221.657	38.710.419
- zadržani čisti poslovni izid	77.910.367	-19.025.089	58.885.278	2.478.833	61.364.111
- čisti poslovni izid poslovnega leta	35.809.475	2.699.365	38.508.840	-5.741.768	32.767.072
- uskupinjevalni popravek kapitala	0	-1.277.996	-1.277.996	158.870	-1.119.126
Neobvladujoči deleži kapitala	0	1.384.043	1.384.043	24.296.427	25.680.470
Podrejene obveznosti	42.432.091	1.362.063	43.794.154	-2.862.063	40.932.091
Zavarovalno-tehnične rezervacije	1.793.277.523	234.896.757	2.028.174.280	-68.641.399	1.959.532.881
- prenosne premije	316.812.739	75.165.588	391.978.327	-29.237.632	362.740.695
- matematične rezervacije	815.358.084	36.965.771	852.323.855	0	852.323.855
- škodne rezervacije	623.298.709	120.326.330	743.625.039	-39.403.767	704.221.272
- druge zavarovalno-tehnične rezervacije	37.807.991	2.439.068	40.247.059	0	40.247.059
Zavarovalno-tehnične rezervacije v korist življenjskih zavarovancev, ki prevzemajo naložbeno tveganje	373.676.437	9.002.461	382.678.898	0	382.678.898
Rezervacije za zaposlenca	8.685.720	477.687	9.163.407	0	9.163.407
Druge rezervacije	10.929.658	8.785.691	19.715.349	0	19.715.349
Odložene obveznosti za davek	20.663.916	177.643	20.841.559	-8.188.033	12.653.526
Obveznosti iz finančnih pogodb	0	1.669.892	1.669.892	1	1.669.893
Druge finančne obveznosti	61.445.892	9.556.311	71.002.203	-24.742.555	46.259.648
Obveznosti iz poslovanja	105.145.110	14.637.747	119.782.857	-34.858.866	84.923.991
- obveznosti iz neposrednih zavarovalnih poslov	19.136.586	6.094.354	25.230.939	-347.809	24.883.130
- obveznosti iz pozavarovanja in sozavarovanja	64.759.311	8.336.283	73.095.594	-34.511.056	38.584.538
- obveznosti za odmerjeni davek	21.249.213	207.110	21.456.323	0	21.456.323
Ostale obveznosti	42.092.748	12.898.494	54.991.242	-4.762.072	50.229.170

(v EUR)

NA DAN 31.12.2010	SLOVENIJA	TUJINA	NEKONSOLIDIRANO	Izločitve	KONSOLIDIRANO
SREDSTVA	2.959.464.036	342.770.403	3.302.234.439	-277.838.631	3.024.395.808
Neopredmetena sredstva	48.473.062	10.409.686	58.882.748	2.335.360	61.218.108
Opredmetena osnovna sredstva	95.927.127	46.623.532	142.550.660	1	142.550.661
Odložene terjatve za davek	25.660.183	1.884.845	27.545.028	0	27.545.028
Naložbene nepremičnine	56.600.108	16.677.001	73.277.109	10.979.150	84.256.259
Finančne naložbe v družbah v Skupini	174.663.984	167.967	174.831.951	-174.831.951	0
Finančne naložbe v pridruženih družbah	97.597.167	0	97.597.167	19.470.572	117.067.739
Finančna sredstva	2.135.353.233	172.386.251	2.307.739.484	-25.289.974	2.282.449.510
Finančne naložbe	1.765.043.238	164.803.985	1.929.847.223	-25.289.974	1.904.557.249
- v posojila in depozite	324.231.220	66.003.356	390.234.576	-25.289.973	364.944.602
- v posesti do zapadlosti	234.345.596	19.232.985	253.578.582	0	253.578.582
- razpoložljive za prodajo	1.130.200.741	64.820.293	1.195.021.035	0	1.195.021.035
- vrednotene po poštenu vrednosti prek poslovnega izida	76.265.680	14.747.351	91.013.031	0	91.013.031
Sredstva zavarovancev, ki prevzemajo naložbeno tveganje	370.309.995	7.582.266	377.892.261	0	377.892.261
Znesek zavarovalno-tehničnih rezervacij, prenesen pozavarovateljem	83.619.943	18.617.986	102.237.930	-58.016.614	44.221.316
Terjatve	217.103.390	51.866.604	268.969.994	-52.326.034	216.643.960
- terjatve iz neposrednih zavarovalnih poslov	85.179.544	41.628.726	126.808.269	1.184.679	127.992.948
- terjatve iz pozavarovanja in sozavarovanja	78.462.393	1.849.249	80.311.642	-34.879.635	45.432.007
- terjatve za odmerjeni davek	0	2.427	2.427	0	2.427
- druge terjatve	53.461.454	8.386.203	61.847.656	-18.631.078	43.216.578
Druga sredstva	7.598.631	5.510.207	13.108.838	-159.142	12.949.696
Denar in denarni ustrezniki	15.481.766	18.626.324	34.108.090	0	34.108.090
Nekratkoročna sredstva, namenjena za prodajo	1.385.441	0	1.385.441	0	1.385.441
KAPITAL IN OBVEZNOSTI	2.959.464.036	342.770.403	3.302.234.439	-277.838.631	3.024.395.808
Kapital	584.220.336	67.578.091	651.798.427	-152.820.619	498.977.808
Kapital lastnikov obvladujoče družbe	584.220.336	65.942.113	650.162.450	-179.397.414	470.765.036
- osnovni kapital	111.594.955	69.819.541	181.414.496	-157.713.105	23.701.391
- kapitalske rezerve	67.339.398	2.201.354	69.540.752	-15.885.236	53.655.516
- rezerve iz dobička	56.634.268	16.839.063	73.473.332	-4.055.351	69.417.981
- presežek iz prevrednotenja	51.449.286	490.096	51.939.382	-6.418.537	45.520.845
- zadržani čisti poslovni izid	285.920.585	-10.494.693	275.425.891	-6.272.220	269.153.671
- čisti poslovni izid poslovnega leta	11.281.845	-10.746.388	535.458	10.777.835	11.313.293
- prevedbeni popravek kapitala	0	-2.166.860	-2.166.860	169.199	-1.997.661
Neobvladujoči delež kapitala	0	1.635.978	1.635.978	26.576.794	28.212.772
Podrejene obveznosti	42.432.090	1.365.532	43.797.622	-2.865.532	40.932.090
Zavarovalno-tehnične rezervacije	1.727.856.225	224.993.216	1.952.849.441	-58.016.615	1.894.832.826
- prenosne premije	244.595.553	66.237.342	310.832.894	-14.465.443	296.367.451
- matematične rezervacije	814.805.488	35.042.287	849.847.775	0	849.847.775
- škodne rezervacije	634.829.595	120.449.893	755.279.488	-43.551.171	711.728.317
- druge zavarovalno-tehnične rezervacije	33.625.589	3.263.694	36.889.284	-1	36.889.283
Zavarovalno-tehnične rezervacije v korist življenjskih zavarovancev, ki prevzemajo naložbeno tveganje	368.298.956	7.784.107	376.083.063	0	376.083.063
Rezervacije za zaposlenca	8.620.626	1.657.451	10.278.077	0	10.278.077
Druge rezervacije	10.600.148	7.197.248	17.797.395	0	17.797.395
Odložene obveznosti za davek	16.632.751	178.968	16.811.719	-2.700.880	14.110.839
Druge finančne obveznosti	47.624.635	9.720.939	57.345.574	-22.475.149	34.870.425
Obveznosti iz poslovanja	93.842.632	9.820.090	103.662.723	-35.613.312	68.049.411
- obveznosti iz neposrednih zavarovalnih poslov	18.087.071	5.546.802	23.633.873	-390.769	23.243.104
- obveznosti iz pozavarovanja in sozavarovanja	59.092.497	4.058.858	63.151.355	-35.222.543	27.928.812
- obveznosti za odmerjeni davek	16.663.064	214.431	16.877.495	0	16.877.495
Ostale obveznosti	59.335.638	12.474.760	71.810.398	-3.346.524	68.463.874

SKUPINSKI IZKAZ POSLOVNEGA IZIDA PO PODROČJIH POSLOVANJA

(v EUR)

ZA OBDOBJE OD 1.1.2011 DO 30.6.2011	PREMOŽENJE	ŽIVLJENJE	ZDRAVSTVO	DRUGO	SKUPAJ NEKONSOLIDI RANO	Izločitve	SKUPAJ KONSOLIDIRANO
ČISTI PRIHODKI OD ZAVAROVALNIH PREMIJ	310.423.019	107.781.219	39.029.812	0	457.234.050	-290.134	456.943.916
- obračunane kosmate zavarovalne premije	455.652.059	108.164.132	39.611.803	0	603.427.994	-53.566.004	549.861.990
- obračunana premija, oddana v pozavarovanje in sozavarovanje	-106.611.077	-162.041	0	0	-106.773.118	53.275.870	-53.497.248
- sprememba prenosnih premij	-38.617.963	-220.872	-581.991	0	-39.420.826	0	-39.420.826
PRIHODKI OD FINANČNIH SREDSTEV	29.263.438	29.695.441	251.919	1.487.411	60.698.209	-1.389.785	59.308.424
<i>PRIHODKI OD FINANČNIH SREDSTEV V POVEZANIH DRUŽBAH</i>	1.583.892	582.481	11.684	755.232	2.933.289	-1.363.800	1.569.489
- dobiček iz naložb v kapital pridruženih in skupaj obvladovanih družb, obračunan z uporabo kapitalske metode	22.080	0	0	714.037	736.117	28.252	764.369
- obresti	1.110.858	314.706	11.684	43.685	1.480.932	-733.193	747.739
- dividende	447.112	249.322	0	0	696.434	-696.434	0
- spremembe poštene vrednosti	3.094	18.454	0	-53.583	-32.036	0	-32.035
- dobički od prodaje	748	0	0	0	748	0	748
- drugi finančni prihodki	0	0	0	51.093	51.093	37.575	88.668
<i>PRIHODKI OD OSTALIH FINANČNIH SREDSTEV</i>	27.679.546	24.037.221	240.235	732.179	52.689.180	-25.984	52.663.196
- obresti	20.781.745	20.538.005	240.235	116.388	41.676.373	-25.983	41.650.390
- dividende	825.759	758.136	0	58.496	1.642.391	0	1.642.391
- spremembe poštene vrednosti	1.199.105	1.265.920	0	311.897	2.776.923	0	2.776.922
- dobički od prodaje	3.494.318	1.361.217	0	0	4.855.536	0	4.855.535
- drugi finančni prihodki	1.378.619	113.941	0	245.398	1.737.958	0	1.737.958
<i>ČISTI NEIZTRŽENI DOBIČKI NALOŽB ŽIVLJENJSKIH ZAVAROANCEV, KI PREVZEMAJO NALOŽBENO TVEGANJE</i>	0	5.075.739	0	0	5.075.739	0	5.075.739
DRUGI ZAVAROVALNI PRIHODKI	7.532.990	8.456.958	1.630	0	15.991.578	-293.507	15.698.071
- prihodki od provizij	3.140.566	7.681.713	0	0	10.822.280	3.803	10.826.083
- drugi prihodki od zavarovalnih poslov	4.392.424	775.245	1.630	0	5.169.298	-297.310	4.871.988
DRUGI PRIHODKI	4.190.289	1.432.759	8.023	26.093.335	31.724.406	-3.809.770	27.914.636
ČISTI ODHODKI ZA ŠKODE	175.625.628	71.637.698	35.377.053	0	282.640.379	-177.540	282.462.839
- obračunani kosmati zneski škod	212.349.275	71.672.383	31.468.968	0	315.490.626	-18.751.007	296.739.619
- obračunani deleži pozavarovateljev in sozavarovateljev	-31.696.279	-97.923	0	0	-31.794.202	18.573.466	-13.220.736
- spremembe škodnih rezervacij	-5.027.368	63.239	536.274	0	-4.427.855	0	-4.427.855
- odhodki za izravnalne sheme dopolnilnih zdr. zavarovanj	0	0	3.371.811	0	3.371.811	0	3.371.811
SPREMEMBA DRUGIH ZAVAROVALNO-TEHNIČNIH REZERVACIJ	3.942.868	3.581.200	-856.654	0	6.667.415	0	6.667.414
SPREMEMBA ZAVAROVALNO-TEHNIČNIH REZERVACIJ ZAVAROANCEV, KI PREVZEMAJO NALOŽBENO TVEGANJE	0	6.616.609	0	0	6.616.609	0	6.616.609
ODHODKI ZA BONUSSE IN POPUSTE	2.915.850	743	0	0	2.916.593	0	2.916.593
OBRAČUNALNI STROŠKI	77.786.365	17.753.005	3.870.812	0	99.410.182	-2.538.685	96.871.497
- stroški pridobivanja zavarovanj	50.855.764	10.850.724	907.836	0	62.614.325	-1.674.301	60.940.024
- drugi obratovalni stroški	26.930.601	6.902.280	2.962.976	0	36.795.857	-864.384	35.931.473
ODHODKI OD FINANČNIH SREDSTEV IN OBVEZNOSTI	20.044.594	33.145.997	119.764	3.067.980	56.378.335	3.049.839	59.428.174
<i>ODHODKI OD FINANČNIH SREDSTEV IN OBVEZNOSTI V POVEZANIH DRUŽBAH</i>	190.321	169.143	58.875	2.414.529	2.832.867	3.049.839	5.882.706
- izguba iz naložb v kapital pridruženih in skupaj obvladovanih družb, obračunana z uporabo kapitalske metode	0	0	0	1.478.896	1.478.896	3.888.256	5.367.152
- obresti	34.456	90.574	0	852.591	977.621	-700.732	276.889
- spremembe poštene vrednosti	70.543	78.569	0	83.042	232.153	0	232.153
- trajne oslabitve	0	0	0	0	0	0	0
- drugi finančni odhodki	85.322	0	58.875	0	144.196	-137.684	6.512
<i>ODHODKI OD OSTALIH FINANČNIH SREDSTEV IN OBVEZNOSTI</i>	19.854.274	13.214.214	60.889	653.451	33.782.828	0	33.782.828
- obresti	1.948.060	915.095	1.702	241.603	3.106.460	0	3.106.460
- spremembe poštene vrednosti	1.408.190	1.419.782	0	163.848	2.991.820	0	2.991.820
- izgube pri prodaji finančnih sredstev	3.217.517	2.397.632	0	0	5.615.148	0	5.615.149
- trajne oslabitve	8.705.105	7.246.265	49.632	1.111	16.002.113	0	16.002.113
- drugi finančni odhodki	4.575.402	1.235.440	9.555	246.889	6.067.287	0	6.067.286
<i>ČISTE NEIZTRŽENE IZGUBE ŽIVLJENJSKIH ZAVAROANCEV, KI PREVZEMAJO NALOŽBENO TVEGANJE</i>	0	19.762.640	0	0	19.762.640	0	19.762.640
DRUGI ZAVAROVALNI ODHODKI	20.690.216	8.615.189	334.179	0	29.639.584	0	29.639.585
DRUGI ODHODKI	2.960.256	76.087	14.010	24.794.229	27.844.582	-1.560.368	26.284.214
POSLOVNI IZID PRED OBDAVČITVIJO	47.443.957	5.939.850	432.220	-281.463	53.534.564	-4.556.442	48.978.122
Odhodek za davek	13.112.854	1.591.711	0	211.615	14.916.180	0	14.916.181
ČISTI POSLOVNI IZID OBRAČUNSKEGA OBDOBJA	34.331.103	4.348.139	432.220	-493.078	38.618.384	-4.556.443	34.061.941
Čisti poslovni izid lastnikov obvladujoče družbe	33.256.734	4.316.454	430.102	-584.477	37.418.812	-4.556.443	32.862.370
Čisti poslovni izid neobvladujočih deležev	1.074.369	31.685	2.118	91.399	1.199.571	0	1.199.571

ZA OBDOBJE OD 1.1.2010 DO 30.6.2010	PREMOŽENJE	ŽIVLJENJE	ZDRAVSTVO	DRUGO	SKUPAJ		SKUPAJ
					NEKONSOLIDIRANO	KONSOLIDIRANO	
					Izločitve		
ČISTI PRIHODKI OD ZAVAROVALNIH PREMIJ	321.179.549	110.649.871	35.391.832	0	467.221.252	203.806	467.425.058
- obračunane kosmate zavarovalne premije	457.349.206	110.791.338	35.900.293	0	604.040.837	-46.949.243	557.091.594
- obračunana premija, oddana v pozavarovanje in sozavarovanje	-92.741.704	-132.655	0	0	-92.874.359	47.153.049	-45.721.310
- sprememba prenosnih premij	-43.427.953	-8.812	-508.461	0	-43.945.226	0	-43.945.226
PRIHODKI OD FINANČNIH SREDSTEV	38.158.521	54.065.454	226.075	2.783.378	95.233.429	1.008.795	96.242.224
<i>PRIHODKI OD FINANČNIH SREDSTEV V POVEZANIH DRUŽBAH</i>	2.431.902	829.392	-17.166	1.666.648	4.910.776	1.466.213	6.376.989
- dobiček iz naložb v kapital pridruženih in skupaj obvladovanih družb, obračunan z uporabo kapitalske metode	37.110	0	0	1.205.661	1.242.771	3.601.235	4.844.006
- obresti	1.301.457	319.206	-17.166	47.031	1.650.528	-672.354	978.174
- dividende	1.070.948	391.713	0	207.510	1.670.171	-1.462.661	207.510
- spremembe poštene vrednosti	16.650	118.473	0	37.120	172.244	-1	172.243
- dobički od prodaje	0	0	0	169.326	169.326	0	169.326
- drugi finančni prihodki	5.737	0	0	0	5.737	-7	5.730
<i>PRIHODKI OD OSTALIH FINANČNIH SREDSTEV</i>	35.726.619	34.152.637	243.242	1.116.730	71.239.228	-457.418	70.781.810
- obresti	21.153.801	19.694.567	242.742	199.601	41.290.711	-172.193	41.118.518
- dividende	1.430.908	772.358	0	57.280	2.260.546	0	2.260.546
- spremembe poštene vrednosti	3.248.959	3.840.802	0	103.350	7.193.111	0	7.193.111
- dobički od prodaje	7.088.028	9.727.509	0	589.993	17.405.530	0	17.405.530
- drugi finančni prihodki	2.804.923	117.401	500	166.506	3.089.331	-285.226	2.804.105
<i>ČISTI NEIZTRŽENI DOBIČKI NALOŽB ŽIVLJENJSKIH ZAVAROANCEV, KI PREVZEMAJO NALOŽBENO TVEGANJE</i>	0	19.083.425	0	0	19.083.425	0	19.083.425
DRUGI ZAVAROVALNI PRIHODKI	4.620.384	9.104.562	9.435	0	13.734.381	-722.331	13.012.050
- prihodki od provizij	850.444	8.359.258	0	0	9.209.701	-52.056	9.157.645
- drugi prihodki od zavarovalnih poslov	3.769.940	745.305	9.435	0	4.524.679	-670.274	3.854.405
DRUGI PRIHODKI	4.936.932	1.239.449	6.579	26.167.373	32.350.333	-3.913.980	28.436.353
	0	0	0	0	0	0	0
ČISTI ODHODKI ZA ŠKODE	206.624.151	49.151.899	31.665.724	0	287.441.773	-130.509	287.311.264
- obračunani kosmati zneski škod	216.477.800	49.756.944	28.271.144	0	294.505.888	-16.505.846	278.000.042
- obračunani deleži pozavarovateljev in sozavarovateljev	-26.745.845	-21.572	0	0	-26.767.416	16.375.335	-10.392.081
- spremembe škodnih rezervacij	16.892.195	-583.473	633.812	0	16.942.534	2	16.942.536
- odhodki za izravnalne sheme dopolnilnih zdr. zavarovanj	0	0	2.760.767	0	2.760.767	0	2.760.767
SPREMEMBA DRUGIH ZAVAROVALNO-TEHNIČNIH REZERVACIJ	9.102.058	36.898.213	-212.477	0	45.787.793	1	45.787.794
SPREMEMBA ZAVAROVALNO-TEHNIČNIH REZERVACIJ ZAVAROANCEV, KI PREVZEMAJO NALOŽBENO TVEGANJE	0	23.682.104	0	0	23.682.104	0	23.682.104
ODHODKI ZA BONUSSE IN POPUSTE	2.516.846	0	0	0	2.516.846	0	2.516.846
OBRAČUNALNI STROŠKI	78.929.538	17.774.347	5.279.675	0	101.983.560	-2.934.178	99.049.382
- stroški pridobivanja zavarovanj	52.764.347	10.959.368	1.397.269	0	65.120.984	-1.987.695	63.133.289
- drugi obračunalni stroški	26.165.192	6.814.979	3.882.406	0	36.862.577	-946.484	35.916.093
ODHODKI OD FINANČNIH SREDSTEV IN OBVEZNOSTI	27.217.661	31.658.511	30.444	2.237.653	61.144.269	72.388	61.216.657
<i>ODHODKI OD FINANČNIH SREDSTEV IN OBVEZNOSTI V POVEZANIH DRUŽBAH</i>	158.522	30.818	21.005	1.682.784	1.893.129	-252.403	1.640.726
- izguba iz naložb v kapital pridruženih in skupaj obvladovanih družb, obračunana z uporabo kapitalske metode	0	0	0	760.989	760.989	465.858	1.226.847
- obresti	29.019	30.818	0	820.559	880.396	-582.353	298.043
- spremembe poštene vrednosti	42.646	0	0	101.236	143.882	-42.646	101.236
- trajne oslabitve	0	0	0	0	0	0	0
- drugi finančni odhodki	86.856	0	21.005	0	107.861	-93.261	14.600
<i>ODHODKI OD OSTALIH FINANČNIH SREDSTEV IN OBVEZNOSTI</i>	27.059.139	10.176.127	9.439	554.869	37.799.574	324.791	38.124.365
- obresti	2.043.336	1.290.474	909	383.491	3.718.209	320.507	4.038.716
- spremembe poštene vrednosti	4.986.119	3.724.699	0	93.960	8.804.778	0	8.804.778
- izgube pri prodaji finančnih sredstev	2.824.770	1.658.933	0	5	4.483.709	-6	4.483.703
- trajne oslabitve	13.892.305	1.913.474	0	100	15.805.879	0	15.805.879
- drugi finančni odhodki	3.312.609	1.588.547	8.530	77.313	4.986.999	4.290	4.991.289
<i>ČISTE NEIZTRŽENE IZGUBE ŽIVLJENJSKIH ZAVAROANCEV, KI PREVZEMAJO NALOŽBENO TVEGANJE</i>	0	21.451.566	0	0	21.451.566	0	21.451.566
DRUGI ZAVAROVALNI ODHODKI	20.576.012	8.946.864	190.560	0	29.713.436	24.299	29.737.735
DRUGI ODHODKI	3.811.679	106.732	11.910	26.333.544	30.263.865	1.222.587	31.486.452
	0	0	0	0	0	0	0
POSLOVNI IZID PRED OBDAVČITVIJO	20.117.441	6.840.667	-1.331.914	379.554	26.005.748	-1.678.297	24.327.451
Odhodek za davek	5.200.841	1.065.389	0	137.176	6.403.406	1	6.403.407
ČISTI POSLOVNI IZID OBRAČUNSKEGA OBDOBJA	14.916.600	5.775.278	-1.331.914	242.378	19.602.341	-1.678.297	17.924.044
Čisti poslovni izid lastnikov obvladujoče družbe	14.940.032	5.728.867	-1.325.570	457.485	19.800.814	-1.678.297	18.122.517
Čisti poslovni izid neobvladujočih deležev	-23.432	46.411	-6.344	-215.107	-198.473		-198.473

SKUPINSKI IZKAZ POSLOVNEGA IZIDA PO OBMOČJIH POSLOVANJA

(v EUR)

ZA OBDOBJE OD 1.1.2011 DO 30.6.2011	SLOVENIJA	TUJINA	SKUPAJ NEKONSOLIDIRANO	Izločitve	SKUPAJ KONSOLIDIRANO
ČISTI PRIHODKI OD ZAVAROVALNIH PREMIJ	384.863.018	72.371.032	457.234.050	-290.134	456.943.916
- obračunane kosmate zavarovalne premije	508.559.576	94.868.418	603.427.994	-53.566.004	549.861.990
- obračunana premija, oddana v pozavarovanje in sozavarovanje	-88.218.075	-18.555.043	-106.773.118	53.275.870	-53.497.248
- sprememba prenosnih premij	-35.478.483	-3.942.343	-39.420.826	0	-39.420.826
PRIHODKI OD FINANČNIH SREDSTEV	54.253.144	6.445.065	60.698.209	-1.389.785	59.308.424
<i>PRIHODKI OD FINANČNIH SREDSTEV V POVEZANIH DRUŽBAH</i>	2.911.209	22.080	2.933.289	-1.363.800	1.569.489
- dobiček iz naložb v kapital pridruženih in skupaj obvladovanih družb, obračunan z uporabo kapitalske metode	714.037	22.080	736.117	28.252	764.369
- obresti	1.480.932	0	1.480.932	-733.193	747.739
- dividende	696.434	0	696.434	-696.434	0
- spremembe poštene vrednosti	-32.036	0	-32.036	0	-32.035
- dobički od prodaje	748	0	748	0	748
- drugi finančni prihodki	51.093	0	51.093	37.575	88.668
<i>PRIHODKI OD OSTALIH FINANČNIH SREDSTEV</i>	46.613.297	6.075.883	52.689.180	-25.984	52.663.196
- obresti	36.796.480	4.879.893	41.676.373	-25.983	41.650.390
- dividende	1.567.534	74.857	1.642.391	0	1.642.391
- spremembe poštene vrednosti	2.574.282	202.641	2.776.923	0	2.776.922
- dobički od prodaje	4.477.442	378.094	4.855.536	0	4.855.535
- drugi finančni prihodki	1.197.559	540.398	1.737.958	0	1.737.958
<i>ČISTI NEIZTRŽENI DOBIČKI NALOŽB ŽIVLJENJSKIH ZAVAROVANCEV, KI PREVZEMAJO NALOŽBENO TVEGANJE</i>	4.728.638	347.101	5.075.739	0	5.075.739
DRUGI ZAVAROVALNI PRIHODKI	11.212.894	4.778.683	15.991.578	-293.507	15.698.071
- prihodki od provizij	8.651.362	2.170.918	10.822.280	3.803	10.826.083
- drugi prihodki od zavarovalnih poslov	2.561.533	2.607.765	5.169.298	-297.310	4.871.988
DRUGI PRIHODKI	28.574.982	3.149.424	31.724.406	-3.809.770	27.914.636
	0	0	0		
ČISTI ODHODKI ZA ŠKODE	242.594.470	40.045.909	282.640.379	-177.540	282.462.839
- obračunani kosmati zneski škod	269.846.322	45.644.303	315.490.626	-18.751.007	296.739.619
- obračunani deleži pozavarovateljev in sozavarovateljev	-27.954.249	-3.839.953	-31.794.202	18.573.466	-13.220.736
- spremembe škodnih rezervacij	-2.669.414	-1.758.441	-4.427.855	0	-4.427.855
- odhodki za izravnanne sheme dopolnilnih zdravstvenih zavarovanj	3.371.811	0	3.371.811	0	3.371.811
SPREMEMBA DRUGIH ZAVAROVALNO-TEHNIČNIH REZERVACIJ	5.848.443	818.972	6.667.415	0	6.667.414
SPREMEMBA ZAVAROVALNO-TEHNIČNIH REZERVACIJ ZAVAROVANCEV, KI PREVZEMAJO NALOŽBENO TVEGANJE	5.377.480	1.239.129	6.616.609	0	6.616.609
ODHODKI ZA BONUSSE IN POPUSTE	2.307.934	608.659	2.916.593	0	2.916.593
OBRATOVALNI STROŠKI	73.554.990	25.855.191	99.410.182	-2.538.685	96.871.497
- stroški pridobivanja zavarovanj	48.975.999	13.638.325	62.614.325	-1.674.301	60.940.024
- drugi obratovalni stroški	24.578.991	12.216.866	36.795.857	-864.384	35.931.473
ODHODKI OD FINANČNIH SREDSTEV IN OBVEZNOSTI	54.556.752	1.821.582	56.378.335	3.049.839	59.428.174
<i>ODHODKI OD FINANČNIH SREDSTEV IN OBVEZNOSTI V POVEZANIH DRUŽBAH</i>	2.788.359	44.508	2.832.867	3.049.839	5.882.706
- izguba iz naložb v kapital pridruženih in skupaj obvladovanih družb, obračunana z uporabo kapitalske metode	1.478.896	0	1.478.896	3.888.256	5.367.152
- obresti	933.113	44.508	977.621	-700.732	276.889
- spremembe poštene vrednosti	232.153	0	232.153	0	232.153
- trajne oslabitve	0	0	0	0	0
- drugi finančni odhodki	144.196	0	144.196	-137.684	6.512
<i>ODHODKI OD OSTALIH FINANČNIH SREDSTEV IN OBVEZNOSTI</i>	32.277.040	1.505.788	33.782.828	0	33.782.828
- obresti	2.824.794	281.666	3.106.460	0	3.106.460
- spremembe poštene vrednosti	2.878.735	113.085	2.991.820	0	2.991.820
- izgube pri prodaji finančnih sredstev	5.601.516	13.632	5.615.148	0	5.615.149
- trajne oslabitve	15.973.272	28.841	16.002.113	0	16.002.113
- drugi finančni odhodki	4.998.723	1.068.564	6.067.287	0	6.067.286
<i>ČISTE NEIZTRŽENE IZGUBE ŽIVLJENJSKIH ZAVAROVANCEV, KI PREVZEMAJO NALOŽBENO TVEGANJE</i>	19.491.353	271.287	19.762.640	0	19.762.640
DRUGI ZAVAROVALNI ODHODKI	18.875.629	10.763.956	29.639.584	0	29.639.585
DRUGI ODHODKI	24.953.138	2.891.444	27.844.582	-1.560.368	26.284.214
POSLOVNI IZID PRED OBDAVČITVIJO	50.835.202	2.699.362	53.534.564	-4.556.442	48.978.122
Odhodek za davek	14.916.180	0	14.916.180	0	14.916.181
ČISTI POSLOVNI IZID OBRAČUNSKEGA OBDOBJA	35.919.022	2.699.362	38.618.384	-4.556.443	34.061.941
Čisti poslovni izid lastnikov obvladujoče družbe	35.365.425	2.053.387	37.418.812	-4.556.443	32.862.370
Čisti poslovni izid neobvladujočih deležev	553.596	645.975	1.199.571		1.199.571

(v EUR)

	SLOVENIJA	TUJINA	SKUPAJ NEKONSOLIDIRANO	Izločitve	SKUPAJ KONSOLIDIRANO
ČISTI PRIHODKI OD ZAVAROVALNIH PREMIJ	393.395.563	73.825.689	467.221.252	203.806	467.425.058
- obračunane kosmate zavarovalne premije	511.298.855	92.741.982	604.040.837	-46.949.243	557.091.594
- obračunana premija, oddana v pozavarovanje in sozavarovanje	-76.437.162	-16.437.197	-92.874.359	47.153.049	-45.721.310
- sprememba prenosnih premij	-41.466.130	-2.479.096	-43.945.226	0	-43.945.226
PRIHODKI OD FINANČNIH SREDSTEV	87.528.090	7.705.340	95.233.430	1.008.794	96.242.224
<i>PRIHODKI OD FINANČNIH SREDSTEV V POVEZANIH DRUŽBAH</i>	4.844.400	66.376	4.910.776	1.466.213	6.376.989
- dobiček iz naložb v kapital pridruženih in skupaj obvladovanih družb, obračunan z uporabo kapitalske metode	1.205.661	37.110	1.242.771	3.601.235	4.844.006
- obresti	1.622.825	27.702	1.650.528	-672.354	978.174
- dividende	1.670.171	0	1.670.171	-1.462.661	207.510
- spremembe poštene vrednosti	172.244	0	172.244	-1	172.243
- dobički od prodaje	169.326	0	169.326	0	169.326
- drugi finančni prihodki	4.174	1.564	5.737	-7	5.730
<i>PRIHODKI OD OSTALIH FINANČNIH SREDSTEV</i>	63.600.265	7.638.964	71.239.229	-457.419	70.781.810
- obresti	36.701.365	4.589.346	41.290.711	-172.193	41.118.518
- dividende	2.181.470	79.075	2.260.546	0	2.260.546
- spremembe poštene vrednosti	6.802.624	390.487	7.193.111	0	7.193.111
- dobički od prodaje	15.766.958	1.638.571	17.405.530	0	17.405.530
- drugi finančni prihodki	2.147.848	941.484	3.089.332	-285.227	2.804.105
<i>ČISTI NEIZTRŽENI DOBIČKI NALOŽB ŽIVLJENJSKIH ZAVAROVANCEV, KI PREVZEMAJO NALOŽBENO TVEGANJE</i>	19.083.425	0	19.083.425	0	19.083.425
DRUGI ZAVAROVALNI PRIHODKI	9.959.535	3.774.845	13.734.381	-722.331	13.012.050
- prihodki od provizij	7.161.982	2.047.720	9.209.701	-52.056	9.157.645
- drugi prihodki od zavarovalnih poslov	2.797.554	1.727.126	4.524.679	-670.274	3.854.405
DRUGI PRIHODKI	29.608.370	2.741.962	32.350.332	-3.913.979	28.436.353
	0	0	0	0	0
ČISTI ODHODKI ZA ŠKODE	238.238.792	49.202.981	287.441.773	-130.509	287.311.264
- obračunani kosmati zneski škod	248.814.040	45.691.848	294.505.888	-16.505.846	278.000.042
- obračunani deleži pozavarovateljev in sozavarovateljev	-23.379.161	-3.388.255	-26.767.416	16.375.335	-10.392.081
- spremembe škodnih rezervacij	10.043.147	6.899.388	16.942.534	2	16.942.536
- odhodki za izravnalne sheme dopolnilnih zdravstvenih zavarovanj	2.760.767	0	2.760.767	0	2.760.767
SPREMEMBA DRUGIH ZAVAROVALNO-TEHNIČNIH REZERVACIJ	45.359.966	427.827	45.787.793	1	45.787.794
SPREMEMBA ZAVAROVALNO-TEHNIČNIH REZERVACIJ ZAVAROVANCEV, KI PREVZEMAJO NALOŽBENO TVEGANJE	22.783.662	898.442	23.682.104	0	23.682.104
ODHODKI ZA BONUSSE IN POPUSTE	2.269.147	247.699	2.516.846	0	2.516.846
OBRATOVALNI STROŠKI	75.712.267	26.271.294	101.983.560	-2.934.178	99.049.382
- stroški pridobivanja zavarovanj	50.117.397	15.003.587	65.120.984	-1.987.695	63.133.289
- drugi obratovalni stroški	25.594.870	11.267.707	36.862.577	-946.484	35.916.093
ODHODKI OD FINANČNIH SREDSTEV IN OBVEZNOSTI	58.346.222	2.798.044	61.144.266	72.391	61.216.657
<i>ODHODKI OD FINANČNIH SREDSTEV IN OBVEZNOSTI V POVEZANIH DRUŽBAH</i>	1.885.221	7.908	1.893.129	-252.403	1.640.726
- izguba iz naložb v kapital pridruženih in skupaj obvladovanih družb, obračunana z uporabo kapitalske metode	760.989	0	760.989	465.858	1.226.847
- obresti	880.396	0	880.396	-582.353	298.043
- spremembe poštene vrednosti	143.882	0	143.882	-42.646	101.236
- trajne oslabitve	0	0	0	0	0
- drugi finančni odhodki	99.953	7.908	107.861	-93.261	14.600
<i>ODHODKI OD OSTALIH FINANČNIH SREDSTEV IN OBVEZNOSTI</i>	35.009.435	2.790.136	37.799.571	324.794	38.124.365
- obresti	3.686.099	32.110	3.718.209	320.507	4.038.716
- spremembe poštene vrednosti	8.044.436	760.342	8.804.778	0	8.804.778
- izgube pri prodaji finančnih sredstev	4.141.142	342.562	4.483.704	-1	4.483.703
- trajne oslabitve	15.805.879	0	15.805.879	0	15.805.879
- drugi finančni odhodki	3.331.880	1.655.121	4.987.001	4.288	4.991.289
<i>ČISTE NEIZTRŽENE IZGUBE ŽIVLJENJSKIH ZAVAROVANCEV, KI PREVZEMAJO NALOŽBENO TVEGANJE</i>	21.451.566	0	21.451.566	0	21.451.566
			0	0	0
DRUGI ZAVAROVALNI ODHODKI	19.844.689	9.868.746	29.713.436	24.299	29.737.735
DRUGI ODHODKI	27.040.762	3.223.102	30.263.864	1.222.588	31.486.452
	0	0	0	0	0
POSLOVNI IZID PRED OBDAVČITVIJO	30.896.051	-4.890.300	26.005.752	-1.678.301	24.327.451
Odhodek za davek	6.326.175	77.232	6.403.406	1	6.403.407
ČISTI POSLOVNI IZID OBRAČUNSKEGA OBDOBJA	24.569.877	-4.967.531	19.602.345	-1.678.301	17.924.044
Čisti poslovni izid lastnikov obvladujoče družbe	24.757.129	-4.956.311	19.800.818	-1.678.301	18.122.517
Čisti poslovni izid neobvladujočih deležev	-187.252	-11.220	-198.473		-198.473

3.6. Opis pomembnih bilančnih postavk

Neopredmetena sredstva

Vrednost neopredmetenih sredstev Zavarovalnice Triglav se je v prvi polovici leta 2011 povečala za 8,9 mio EUR. Povečanje se v pretežni meri nanaša na povečanje dolgoročno odloženih stroškov pridobivanja zavarovanj (7,7 mio EUR), kar je posledica večjega obsega sklepanja zavarovanj v prvi polovici leta. Zaradi večjega obsega sklenjenih zavarovanj v začetku poslovnega leta porastejo rezervacije za prenosne premije in dolgoročno odloženi stroški pridobivanja zavarovanj, ki pa proti koncu poslovnega leta ponovno upadejo.

Vrednost neopredmetenih sredstev Skupine Triglav se je v obravnavanem obdobju povečala za 9,6 mio EUR. Tudi v skupinskih računovodskih izkazih se povečanje nanaša pretežno na spremembo dolgoročno odloženih stroškov pridobivanja zavarovanj (8,1 mio EUR). Ostalo povečanje vrednosti neopredmetenih sredstev se nanaša na nakup programske opreme.

Osnovna sredstva

Zavarovalnica Triglav je v prvi polovici leta 2011 nabavila za 1,9 mio EUR novih osnovnih sredstev. Pomembni posamični nakupi se nanašajo predvsem na vlaganja in dograditve poslovnih prostorov. Na 30.6.2011 znašajo obveznosti za nakup zemljišč, zgradb in opreme 31.926 EUR.

Na nivoju Skupine Triglav so v prvi polovici leta 2011 izdatki za nakup osnovnih sredstev znašali 3,5 mio EUR in se poleg dograditev poslovnih prostorov nanašajo predvsem na nakup računalniške opreme.

Oslabitev

V izkazu poslovnega izida Zavarovalnice Triglav je v obdobju od 1.1. do 30.6.2011 pripoznana izguba zaradi oslabitve finančnih sredstev v višini 15,6 mio EUR. V izkazu poslovnega izida Skupine Triglav je bila v enakem obdobju pripoznana izguba zaradi oslabitve finančnih sredstev v višini 16 mio EUR. V obravnavanem obdobju ni bilo pripoznanih izgub zaradi oslabitev drugih sredstev oz. razveljavitev takih izgub zaradi oslabitve.

Podrejeni dolžniški instrumenti

V obdobju od 1.1. do 30.06.2010 Zavarovalnica Triglav, d.d. ni izdala, ponovno odkupila ali izplačala dolžniških vrednostnih papirjev.

Osnovni kapital Zavarovalnice

Na podlagi sklepa Skupščine z dne 21.6.2011 se je povečal osnovni kapital Zavarovalnice za 50 mio EUR in sicer iz sredstev Zavarovalnice (iz zadržanega čistega poslovnega izida), brez izdaje novih delnic. Po povečanju osnovnega kapitala le-ta znaša 73.701.392 EUR in je razdeljen na 22.735.148 navadnih kosovnih delnic.

Razporeditev bilančnega dobička za leto 2010

Skupščina delničarjev Zavarovalnice Triglav je dne 21.6.2011 odločala o razporeditvi bilančnega dobička za leto 2010 in sprejela sklep, da se za leto 2010 razdelijo dividende v višini 9.094.059 EUR.

Pogojne obveznosti

V prvem polletju 2011 so se pogojne obveznosti glede na stanje konec leta 2010 zmanjšale za 32,9 mio EUR, in sicer 25,5 mio EUR za dana poročstva, 14 mio EUR iz »swap« pogodb, 2,3 mio EUR iz neuveljavljenih regresnih terjatev ter povečale za 8,9 mio EUR iz opcijskih pogodb.

3.7. Poslovne združitve

Likvidacija oz. prenehanje družbe PHS Center Štemarje, d.o.o. po skrajšanem postopku

Dne 28.3.2011 je bila iz sodnega registra izbrisana družba PHS Center Štemarje, d.o.o., v kateri je bila Zavarovalnica Triglav 100-odstotni lastnik. Na dan likvidacije so bila vsa sredstva in obveznosti te družbe prenesena na Zavarovalnico Triglav. Neto vrednost sredstev je znašala 942.917 EUR, kar predstavlja 14.932 EUR presežka nad knjigovodsko vrednostjo naložbe v navedeno družbo.

Likvidacija oz. prenehanje družbe THP Krona, d.o.o. po skrajšanem postopku

Dne 1.4.2011 je bila iz sodnega registra izbrisana družba THP Krona, d.o.o., v kateri je bila Zavarovalnica Triglav 100-odstotni lastnik. Na dan likvidacije so bila vsa sredstva in obveznosti te družbe prenesena na Zavarovalnico Triglav. Neto vrednost sredstev je znašala 506.658 EUR, kar predstavlja 117.449 EUR presežka nad knjigovodsko vrednostjo naložbe v navedeno družbo.

Iztisnitev malih delničarjev družbe Triglav Naložbe, d.d., Ljubljana

Zavarovalnica Triglav je izvedla iztisnitev malih delničarjev družbe Triglav Naložbe, d.d. z odkupom 2.512.210 delnic te družbe v skupni vrednosti 3.965.624 EUR. Na dan 30.6.2011 je Zavarovalnica Triglav 100-odstotni lastnik navedene družbe.

Odkup delnic družbe Triglav Krajina Kopaonik, a.d., Banja Luka

Zavarovalnica Triglav je odkupila 4 delnice družbe Triglav Krajina Kopaonik, a.d. v vrednosti 4.090 EUR. Z odkupom navedenih delnic je Zavarovalnica Triglav, d.d. postala 100-odstotni lastnik te družbe.

Dokapitalizacija družbe Triglav Kopaonik, a.d.o., Beograd

Dokapitalizacija je bila izvedena z izdajo 312.000 delnic po nominalni vrednosti 700 RSD, kar znaša 218.400.000 RSD oz. 2.173.134 EUR. Z dokapitalizacijo se je delež Zavarovalnice Triglav v navedeni družbi povečal z 94,49 % na 96,09 %.

Ustanovite družbe Triglav Auto, d.o.o., Banja Luka

Upravni odbor družbe Triglav Krajina Kopaonik je na seji dne 6.8.2010 sprejel odločitev o ustanovitvi družbe Triglav Auto, d.o.o., Banja Luka, ki je v 100-odstotnem lastništvu družbe Triglav Krajina Kopaonik in katere osnovni namen je izvajanje storitev tehničnih pregledov vozil in naložbe v lastniške deleže tehničnih pregledov. Družba Triglav Auto je bila vpisana v sodni register dne 11.3.2011.

Druge spremembe v Skupini Triglav

Drugih nakupov, poslovnih združitvev oz. odtujitev naložb v odvisne družbe v obravnavanem obdobju ni bilo. Med pridruženimi družbami je v obdobju od 1.1. do 30.6.2011 Skupina Triglav zmanjšala delež v družbi Nacionalni biro osiguravača Crne Gore. Navedena družba na dan 30.6.2011 tako ni več pridružena družba.

3.8. Posli s povezanimi osebami

Uprava Zavarovalnice Triglav

V prvi polovici leta 2011 so člani Uprave Zavarovalnice Triglav za opravljanje funkcij prejeli naslednje prejemke:

UPRAVA	Fiksni prejemki (bruto plača)	Druga dodatna plačila*	Nagrade	BONITETE		Povračila stroškov	Neto prejemki
				Zavarovalne premije **	Ostale bonitete		
Matjaž Rakovec	72.667	9.474	14.793	20.514	2.706	1.383	36.106
Igor Stebernak	71.801	9.000	13.949	19.261	3.849	2.596	36.602
Andrej Slapar	71.809	9.000	13.949	19.133	5.628	1.088	34.259
Vladimir Mišo Čeplak	70.376	9.000	14.712	14.167	2.600	64	38.064
SKUPAJ	286.653	36.474	57.403	73.075	14.783	5.131	145.031

* Druga dodatna plačila vsebujejo regres za letni dopust.

** Zavarovalne premije vsebujejo premije za dodatno pokojninsko zavarovanje, nezgodno zavarovanje, zavarovanje odgovornosti in druga zavarovanja.

Na 30.6.2011 Zavarovalnica izkazuje terjatve in obveznosti do članov Uprave:

UPRAVA	(v EUR)	
	Terjatve na 30.06.2011	Obveznosti na 30.06.2011
Matjaž Rakovec	101	5.924
Igor Stebernak	0	5.925
Andrej Slapar	0	5.294
Vladimir Mišo Čeplak	0	5.273
SKUPAJ	101	22.416

Nadzorni svet Zavarovalnice Triglav

V prvi polovici leta 2011 so člani Nadzornega sveta Zavarovalnice Triglav za opravljanje funkcij prejeli naslednje prejemke:

(v EUR)				
NADZORNI SVET	Sejnina	Povračila stroškov	Skupaj bruto prejemki	Skupaj neto prejemki
Borut Jamnik	6.245		6.245	4.840
Uroš Slavinec	4.868		4.868	3.772
Anton Ribnikar	3.979	1.120	5.099	3.952
Igor Mihajlovič	4.804		4.804	3.723
Aljoša Valentinčič	5.121		5.121	3.969
Vladimir Uršič	3.218	735	3.953	3.063
Boris Gabor	3.744	1.547	5.291	4.101
Branko Gorjan	5.439	1.068	6.507	5.042
Peter Celar	3.218	267	3.485	2.701
Barbara Nose	1.904		1.904	1.475
Srečko Jadek	1.586		1.586	1.230
Miran Krštinc	742		742	575
Skupaj	44.868	4.737	49.605	38.443

Na 30.6.2011 Zavarovalnica izkazuje terjatve in obveznosti do članov Nadzornega sveta:

(v EUR)		
NADZORNI SVET	Terjatve na 30.06.2011	Obveznosti na 30.06.2011
Uroš Slavinec	287	0
Boris Gabor	287	0
SKUPAJ	574	0

Odvisne družbe

V okviru rednega poslovanja se številni zavarovalni posli opravijo z odvisnimi družbami Zavarovalnice Triglav. Ti posli se izvajajo po tržnih pogojih in cenah. Obseg teh poslov je prikazan v nadaljevanju.

(v EUR)		
SREDSTVA	30.06.2011	31.12.2010
Posojila dana družbam v skupini	19.658.418	20.690.446
Terjatve iz neposrednih zavarovalnih poslov - do zavarovalcev	47.375	4.222
Terjatve za premijo iz sprejetega sozavarovanja	419	33.000
Terjatve za deleže pozavarovateljev v škodah	11.090.852	18.958.456
Druge kratkoročne terjatve iz zavarovalnih poslov	26.392	60.611
Kratkoročne terjatve iz financiranja	2.436.100	13.529.113
Druge kratkoročne terjatve	666.711	486.708

(v EUR)		
OBVEZNOSTI	30.06.2011	31.12.2010
Obveznosti do zavarovalnih posrednikov	219.255	200.587
Obveznosti za pozavarovalne premije	15.523.342	10.808.007
Obveznosti za deleže v zneskih škod iz sozavarovanja	5.424	5.424
Kratkoročne obveznosti iz financiranja	230.860	0
Druge kratkoročne obveznosti	57.218	2.975

(v EUR)		
PRIHODKI IN ODHODKI	I - VI 2011	I - VI 2010
Obračunane kosmate zavarovalne premije	112.723	123.840
Obračunane premije sprejetega sozavarovanja	12.851	-1.185
Obračunane premije oddanega sozavarovanja	0	-76.839
Obračunane pozavarovalne premije (-)	-45.477.330	-40.841.400
Prihodki od pozavarovalnih provizij	6.078.956	5.519.370
Prihodki od dividend in drugih deležev v dobičku	172.260	108.968
Prihodki od obresti	587.635	704.327
Prihodki od zemljišč in zgradb	92.829	95.546
Drugi čisti zavarovalni prihodki	293.994	523.965
Drugi finančni prihodki	0	0
Drugi prihodki	1.794.418	1.764.736
SKUPAJ PRIHODKI	-36.331.664	-32.078.672
Obračunani deleži sozavarovateljev	3.904	1.125
Obračunani deleži pozavarovateljev v škodah	-16.006.242	-14.128.313
Drugi finančni odhodki	2.006.367	1.577.666
Drugi odhodki	-14.283	-43.900
SKUPAJ ODHODKI	-14.010.254	-12.593.422

Pridružene družbe

V okviru rednega poslovanja se številni zavarovalni posli opravijo s pridruženimi družbami. Ti posli se izvajajo po tržnih pogojih in cenah. Obseg teh poslov je prikazan v nadaljevanju, ločeno za Zavarovalnico Triglav in Skupino Triglav.

SREDSTVA	(v EUR)			
	Zavarovalnica Triglav		Skupina Triglav	
	30.06.2011	31.12.2010	30.06.2011	31.12.2010
Dolžniški vrednostni papirji in posojila, dana pridruženim družbam	12.437.179	11.153.951	4.279.310	3.460.461
Druge finančne naložbe v pridruženih družbah	25.036.674	24.714.614	27.237.583	26.625.643
Terjatve iz neposrednih zavarovalnih poslov - do zavarovalcev	9.349	23.554	9.349	23.554
Kratkoročne terjatve iz financiranja	524.174	0	696.434	9.581
Druge kratkoročne terjatve	118.000	47.929	128.572	66.947

OBVEZNOSTI	(v EUR)			
	Zavarovalnica Triglav		Skupina Triglav	
	30.06.2011	31.12.2010	30.06.2011	31.12.2010
Obveznosti do zavarovalnih posrednikov	0	0	93.870	54.416
Kratkoročne obveznosti iz financiranja	87.951	49.274	2.008.773	0
Druge dolgoročne obveznosti	0	0	1.906.739	0
Druge kratkoročne obveznosti	70.126	57.465	93.678	80.494

PRIHODKI IN ODHODKI	(v EUR)			
	Zavarovalnica Triglav		Skupina Triglav	
	I - VI 2011	I - VI 2010	I - VI 2011	I - VI 2010
Obračunana kosmata zavarovalna premija	1.707.269	2.285.343	1.707.269	2.285.343
Prihodki od dividend in drugih deležev v dobičku	524.173	1.353.693	524.174	5.040.038
Prihodki od obresti	824.616	888.312	849.613	978.174
Drugi finančni prihodki	94.564	307.529	95.312	118.473
SKUPAJ PRIHODKI	3.150.622	4.834.877	3.176.368	8.422.028
Obračunani kosmati zneski škod	773.923	1.245.738	773.923	1.245.738
Drugi finančni odhodki	247.114	73.837	258.743	1.539.490
SKUPAJ ODHODKI	1.021.037	1.319.575	1.032.666	2.785.228

3.9. Ostali pomembni dogodki v obravnavanem obdobju

Ostali pomembni dogodki v prvem polletju leta 2011 so navedeni na strani 9 tega Polletnega poročila.

3.10. Pomembni dogodki po datumu poročanja

Po 30.6.2011 ni bilo pomembnejših dogodkov, ki bi vplivali na izdelane polletne računovodske izkaze za prvo polletje 2011.

Dogodki po datumu poročanja, ki so pomembni za poslovanje v letu 2011:

Iztisnitev manjšinskih delničarjev družbe Hotel Grad Podvin

Zavarovalnica Triglav je po končanem postopku izstisnitve manjšinskih delničarjev postala 100-odstotni lastnik družbe Hotel Grad Podvin, d.d.

Prodaja lastniškega deleža v družbi Albsig

Zavarovalnica Triglav je dne 1.8.2011 uveljavila prodajno opcijsko upravičenje za 9,9-odstotni delež v albanski zavarovalnici Albsig, Sh. A., Tirana.

Začetek skrbnega pregleda tujih odvisnih zavarovalniških družb Skupine Triglav

V mesecu juliju so se pričeli izvajati skrbni pregledi tujih zavarovalniških družb Skupine Triglav, s katerimi naj bi Zavarovalnica Triglav dokapitalizirala svojo odvisno družbo Triglav INT, d.d. Skrbni pregled se izvaja s strani International Financial Corporation (IFC), kot možnega strateškega partnerja v družbi Triglav INT.

Ugotovitvena odločba Agencije za zavarovalni nadzor (v nadaljevanju »AZN«) o odpravi kršitev

Zavarovalnica Triglav je dne 16.8.2011 prejela ugotovitveno odločbo AZN o odpravi kršitev, ki jih je AZN ugotovila pri pregledu poslovanja v obdobju od 8.7.2009 do 30.12.2009 in so se nanašale na pregled pravilnosti sestave konsolidiranega letnega poročila za leto 2008. V navedeni ugotovitveni odločbi AZN ugotavlja, da je Zavarovalnica Triglav odpravila kršitve, ki so bile ugotovljene z odredbo o odpravi kršitev z dne 2.11.2010 in odločbo z dne 12.1.2011.

Prenos delnic družb Triglav BH Osiguranje, d. d. Sarajevo ter delnic družbe Triglav Krajina – Kopaonik Banja Luka, a.d. na Triglav INT, d. d.

Zavarovalnica Triglav je v avgustu 2011 v okviru povečanja osnovnega kapitala družbe Triglav INT, d. d. na slednjo kot stvarni vložek prenesla delnice družbe Triglav BH Osiguranje, d. d. Sarajevo in Triglav Krajina – Kopaonik Banja Luka, a.d.