



Zavarovalnica Triglav, d.d.
Miklošičeva 19, 1000 Ljubljana

triglav

www.triglav.eu
www.triglav.si

Nerevidirano medletno poročilo o poslovanju Skupine Triglav in Zavarovalnice Triglav, d.d., za obdobje od 1. 1. 2019 do 31. 3. 2019

ČLANI UPRAVE:

Predsednik: Andrej Slapar

Člani uprave: Uroš Ivanc

Tadej Čoroli

Barbara Smolnikar

Marica Makoter

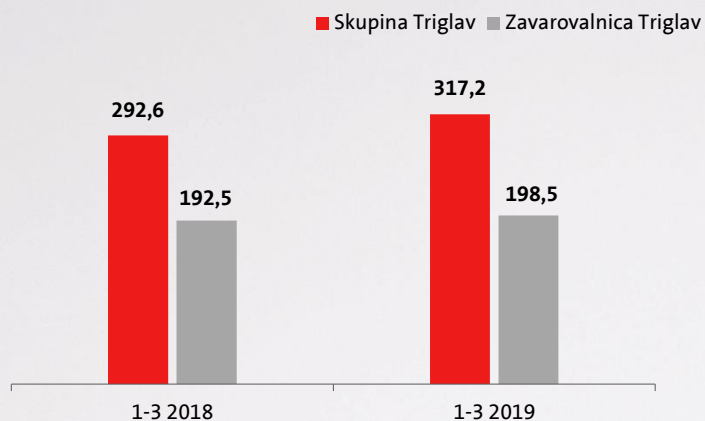
Ljubljana, maj 2019

Bonitetna ocena

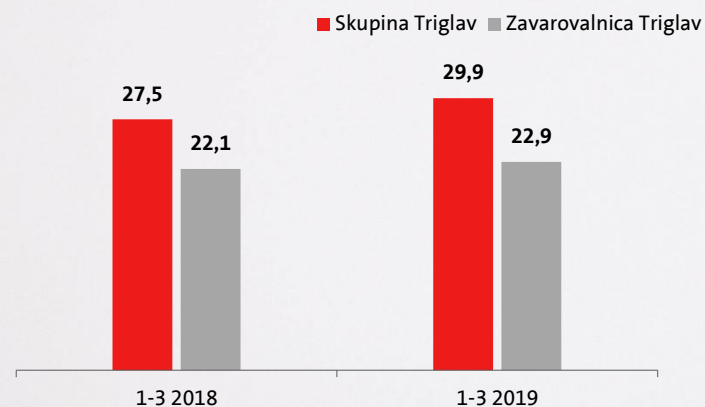
"A"

Skupine Triglav
s stabilno
srednjeročno
napovedjo

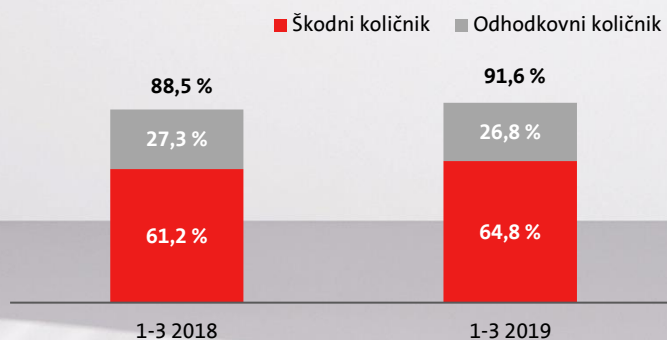
Obračunana kosmata zavarovalna, sozavarovalna in pozavarovalna premija v milijonih EUR



Poslovni izid pred obdavčitvijo v milijonih EUR



Kombinirani količnik Skupine Triglav



Spoštovane delničarke in delničarji, cenjeni partnerji in zaposleni!



Leto 2019 smo začeli dobro, v prvih treh mesecih leta smo dosegli premijsko rast in okrepili obseg sredstev v upravljanju naših strank. Ob tem je na naše rezultate pozitivno vplivalo relativno ugodno škodno dogajanje ter realizirani višji donosi finančnih naložb. Ustvarili smo 29,9 milijona evrov konsolidiranega dobička pred obdavčitvijo (indeks 108). Ob upoštevanju predvidenih razmer poslovanja do konca leta ocenjujemo, da bo le-ta na letnem nivoju dosežen v načrtovanem razponu.

Obračunali smo 8 odstotkov več konsolidirane kosmate premije kot lani v enakem obdobju oziroma skupaj 317 milijonov evrov. Premijsko rast smo dosegli skoraj na vseh naših trgih, v Sloveniji je rast premije Skupine Triglav bila nad trgov in znašala v povprečju 6 odstotkov, izven Slovenije pa 10 odstotkov. Premijsko smo rastle v segmentih premoženjskih (indeks 109) in zdravstvenih zavarovanj (indeks 120). V segmentu življenjskih in pokojninskih zavarovanj je bila premija nižja za 2 odstotka, in sicer predvsem zaradi nižje rasti enkratne zavarovalne premije v primerjavi z enakim lanskim obdobjem. Škodno dogajanje je bilo v prvem trimesečju tega leta relativno ugodno. Obračunani kosmati zneski škod Skupine so bili nižji za 3 odstotke in so znašali 166 milijonov evrov. Množični škodni dogodki nanje niso imeli bistvenega vpliva. Kombinirani količnik Skupine Triglav je znašal ugodnih 91,6 odstotka.

Skupina je ob koncu marca 2019 razpolagala s 3,2 milijarde evrov finančnih naložb. Njihovi donosi (brez donosov naložb življenjskih zavarovancev, ki prevzemajo naložbeno tveganje) so znašali 33,5 milijona evrov in bili v primerjavi z lani višji predvsem zaradi višjih neto dobičkov od prodaje finančnih sredstev ter višjih neto prihodkov iz naslova spremembe poštene vrednosti. Neto obrestni prihodki se zaradi razmer nizkih obrestnih mer še vedno znižujejo.


V letu 2019 nadaljujemo z aktivnostmi naše strategije rasti in razvoja Skupine Triglav. Na makedonskem trgu pokojninskih zavarovanj smo ustanovili družbo za upravljanje z obveznimi in prostovoljnimi pokojninskimi skladi Triglav penzisko društvo AD Skopje ter uspešno zaključili nakup družbe za upravljanje ALTA Skladi, d.d.

Pred nami je redna letna skupščina delničarjev zavarovalnice. Veseli nas, da nam uspešno poslovanje ne glede na zahtevne razmere na kapitalskih trgih omogoča, da skupaj z Nadzornim svetom ponovno predlagamo dividendo v višini 2,50 evra bruto na delnico. Predlog je skladen z dividendno politiko zavarovalnice in omogoča finančno stabilnost, rast in razvoj ter uspešno poslovanje Skupine tudi v prihodnje. Hkrati izplačilo dividende v tej višini ohranja delnico Triglava med dividendno najdonosnejšimi delnicami sektorja na globalnem nivoju.

Prepričan sem, da bo ekipa preko 5 tisoč sodelavk in sodelavcev Triglava še naprej predano in zavzeto izvajala načrtano strategijo in s tem kreirala uspešno zgodbo Triglava tudi v prihodnje. Za njihov trud se jim v imenu Uprave iskreno zahvaljujem.

Andrej Slapar

predsednik Uprave Zavarovalnice Triglav

A handwritten signature in blue ink, consisting of a stylized 'A' followed by a series of loops and a horizontal line.

Kazalo

Poslovno poročilo

1.	Pomembnejši podatki o poslovanju v prvem četrtletju leta 2019	6
2.	Upravljanje Skupine Triglav	13
3.	Delnica in delničarji Zavarovalnice Triglav	16
4.	Poslovanje v obdobju od 1. 1. 2019 do 31. 3. 2019.....	21
5.	Finančni rezultat in finančni položaj.....	41
6.	Upravljanje tveganj	49
7.	Upravljanje človeških virov v Skupini Triglav.....	50

POSLOVNO POROČILO

1. Pomembnejši podatki o poslovanju v prvem četrletju leta 2019

1.1 Podatki o poslovanju Skupine Triglav

	v milijonih EUR		
	1-3 2019	1-3 2018	Indeks 2019/2018
Obračunana kosmata zavarovalna, sozavarovalna in pozavarovalna premija	317,2	292,6	108
Čisti prihodki od zavarovalnih premij	235,2	223,4	105
Obračunani kosmati zneski škod*	166,2	171,0	97
Čisti odhodki za škode	160,7	151,6	106
Kosmati obratovalni stroški zavarovalne dejavnosti	61,0	58,3	105
Poslovni izid pred obdavčitvijo	29,9	27,5	108
Čisti poslovni izid	25,5	23,3	109
Čisti poslovni izid lastnikov obvladujoče družbe	25,4	23,2	109
	31. 3. 2019	31. 12. 2018	Indeks 2019/2018
Stanje zavarovalno-tehničnih rezervacij na dan	2.838,9	2.713,1	105
Kapital na dan	782,2	746,9	105
Kapital lastnikov obvladujoče družbe na dan	779,7	744,6	105
Število zaposlenih na dan	5.151	5.166	100

* Obračunani kosmati zneski škod vključujejo obračunane kosmate zneske škod iz aktivnega pozavarovanja

Ključni kazalniki poslovanja Skupine Triglav

	1-3 2019	1-3 2018
Anualizirana dobičkonosnost kapitala	14,2 %	13,0 %
Škodni količnik	64,8 %	61,2 %
Odhodkovni količnik	26,8 %	27,3 %
Kombinirani količnik	91,6 %	88,5 %
Razmerje med kosmatimi obratovalnimi stroški in obračunano kosmato zavarovalno premijo	19,2 %	19,9 %

1.2 Podatki o poslovanju Zavarovalnice Triglav

	v milijonih EUR		
	1-3 2019	1-3 2018	Indeks 2019/2018
Obračunana kosmata zavarovalna, sozavarovalna in pozavarovalna premija	198,5	192,5	103
Čisti prihodki od zavarovalnih premij	132,1	131,4	101
Obračunani kosmati zneski škod*	96,7	107,5	90
Čisti odhodki za škode	87,6	89,8	98
Kosmati obratovalni stroški	40,6	38,5	105
Poslovni izid pred obdavčitvijo	22,9	22,1	104
Čisti poslovni izid	19,4	18,7	104
	31. 3. 2019	31. 12. 2018	Indeks 2019/2018
Stanje zavarovalno-tehničnih rezervacij na dan	2.154,5	2.061,4	105
Kapital na dan	584,1	560,1	104
Število zaposlenih na dan	2.274	2.290	99

* Obračunani kosmati zneski škod vključujejo obračunane kosmate zneske škod iz aktivnega pozavarovanja

Ključni kazalniki poslovanja Zavarovalnice Triglav

	1-3 2019	1-3 2018
Anualizirana dobičkonosnost kapitala	14,5 %	13,9 %
Škodni količnik	56,2 %	53,6 %
Odhodkovni količnik	29,4 %	27,8 %
Kombinirani količnik	85,7 %	81,4 %
Razmerje med kosmatimi obratovalnimi stroški in obračunano kosmato zavarovalno premijo	20,4 %	20,0 %

1.3 Dejavnosti, trgi in položaj Skupine Triglav

Skupina Triglav je vodilna zavarovalno-finančna skupina v Sloveniji in regiji Adria ter ena vodilnih v jugovzhodni Evropi. Posluje na sedmih trgih v šestih državah.

Strateški dejavnosti	
Zavarovalništvo	Upravljanje premoženja
Premoženje	Lastni zavarovalni portfelj (kritno premoženje in kritni skladi)
Življenje	
Pokojnine	Vzajemni skladi in individualno upravljanje premoženja
Zdravje	
Pozavarovanje	Pokojninski skladi

Zavarovalništvo je najobsežnejša strateška dejavnost Skupine Triglav. Izvajamo premoženjska, življenjska, zdravstvena in pokojninska zavarovanja ter pozavarovalno dejavnost.

Zavarovalniški del Skupine Triglav sestavljajo:

- **v Sloveniji:** Zavarovalnica Triglav, d.d., Triglav, Zdravstvena zavarovalnica, d.d., Pozavarovalnica Triglav Re, d.d., in Skupna pokojninska družba, d.d.,
- **zunaj Slovenije:** devet zavarovalnic na Hrvaškem, v Srbiji, Črni gori, Bosni in Hercegovini ter Severni Makedoniji.

Dejavnost **upravljanja premoženja** v Skupini Triglav izvajajo življenjske zavarovalnice in pokojninske družbe v Skupini, Triglav Skladi, d.o.o., Triglav, Upravljanje nepremičnin, d.d., in Triglav, d.o.o. Obsega varčevanje preko naših zavarovalnih storitev in vlaganje v naše vzajemne in pokojninske sklade.

Družbe v Skupini Triglav, ki izvajajo temeljni dejavnosti Skupine oziroma te dejavnosti podpirajo

	Zavarovalništvo	Upravljanje premoženja	Drugo
Slovenija	<ul style="list-style-type: none"> ▪ Zavarovalnica Triglav, d.d. ▪ Pozavarovalnica Triglav Re, d.d. ▪ Triglav, Zdravstvena zavarovalnica, d.d. ▪ Skupna pokojninska družba, d.d. 	<ul style="list-style-type: none"> ▪ Triglav Skladi, d.o.o. ▪ Triglav, Upravljanje nepremičnin, d.d. ▪ Triglav, d.o.o. 	<ul style="list-style-type: none"> ▪ Triglav INT, d.d. ▪ Triglav Svetovanje, d.o.o. ▪ Triglav Avtoservis, d.o.o. ▪ Triglavko, d.o.o.
Hrvaška	<ul style="list-style-type: none"> ▪ Triglav Osiguranje, d.d., Zagreb 		<ul style="list-style-type: none"> ▪ TRI-LIFE, d.o.o.
Srbija	<ul style="list-style-type: none"> ▪ Triglav Osiguranje, a.d.o., Beograd 		<ul style="list-style-type: none"> ▪ Triglav Svetovanje, d.o.o.
Črna gora	<ul style="list-style-type: none"> ▪ Lovćen Osiguranje, a.d., Podgorica ▪ Lovćen životna osiguranja, a.d., Podgorica 		<ul style="list-style-type: none"> ▪ Lovćen Auto, d.o.o.
Bosna in Hercegovina	<ul style="list-style-type: none"> ▪ Triglav Osiguranje, d.d., Sarajevo ▪ Triglav Osiguranje, a.d., Banja Luka 	<ul style="list-style-type: none"> ▪ PROF-IN, d.o.o. ▪ Društvo za upravljanje Evropskim dobrovoljnim penzijskim fondom, a.d, Banja Luka 	<ul style="list-style-type: none"> ▪ Triglav Savjetovanje, d.o.o. ▪ Triglav Auto, d.o.o. ▪ Autocentar BH, d.o.o. ▪ Unis automobili i dijelovi, d.o.o.
Severna Makedonija	<ul style="list-style-type: none"> ▪ Triglav Osiguruvanje, a.d., Skopje ▪ Triglav Osiguruvanje Život, a.d., Skopje 	<ul style="list-style-type: none"> ▪ Triglav penzisko društvo, a.d., Skopje 	

1.4 Sestava Skupine Triglav

Skupina Triglav na 31. 3. 2019

Obvladujoča družba: ▪ Zavarovalnica Triglav, d.d.

Odvisne družbe Skupine Triglav:

- Pozavarovalnica Triglav Re, d.d., Ljubljana
- Triglav, Zdravstvena zavarovalnica, d.d., Koper
- Skupna pokojninska družba, d.d., Ljubljana
- Triglav INT, holdinška družba, d.d., Ljubljana
 - Triglav Osiguranje, d.d., Zagreb
 - Triglav Osiguranje, a.d.o., Beograd
 - Lovćen Osiguranje, a.d., Podgorica
 - Lovćen životna osiguranja, a.d., Podgorica
 - Lovćen Auto, d.o.o., Nikšić
 - Triglav Osiguranje, d.d., Sarajevo
 - Autocentar BH, d.o.o., Sarajevo
 - Unis automobili i dijelovi, d.o.o., Sarajevo
 - Sarajevostan, d.o.o., Sarajevo
 - Triglav Osiguranje, a.d., Banja Luka
 - Triglav Auto, d.o.o., Banja Luka
 - Triglav Osiguruvanje, a.d., Skopje
 - Triglav Osiguruvanje Život, a.d., Skopje
- Triglav Skladi, družba za upravljanje, d.o.o., Ljubljana
 - PROF-IN, d.o.o., Sarajevo
- Triglav Svetovanje, zavarovalno zastopanje, d.o.o., Domžale
 - TRI-LIFE, d.o.o., Zagreb
 - Triglav Svetovanje, d.o.o., Beograd
 - Triglav Savjetovanje, d.o.o., Sarajevo

- Triglav Avtoservis, družba za storitve in trgovino, d.o.o., Ljubljana

- Triglav, Upravljanje nepremičnin, d.d., Ljubljana
 - Golf Arboretum, d.o.o., Domžale
 - Triglav upravljanje nekretninama, d.o.o., Zagreb
 - Triglav upravljanje nekretninama, d.o.o., Podgorica
 - Hotel Grad Podvin, d.o.o., Ljubljana
 - HGP Rest, investicije, d.o.o., Ljubljana
 - HGP Grad, investicije, d.o.o., Ljubljana

- Triglav penzisko društvo, a.d., Skopje

- Vse bo v redu, Zavod Zavarovalnice Triglav za družbeno odgovorne aktivnosti

Pridružene družbe
Skupine Triglav:

- Triglavko, zavarovalno zastopniška družba, d.o.o., Ljubljana

- TRIGAL, upravljanje naložb in svetovalne storitve, d.o.o., Ljubljana
 - Ljubljanica, finančne storitve, d.o.o., Ljubljana

- Nama, trgovsko podjetje, d.d., Ljubljana

- Društvo za upravljanje Evropskim dobrovoljnim penzijskim fondom, a.d., Banja Luka

- ZTSR, raziskovanje trga, d.o.o., Ljubljana

Spremembe v Skupini Triglav v prvem četrtletju leta 2019:

- Družba Triglav INT, d.d., je v prvih treh mesecih leta 2019 od neobvladujočih lastnikov odkupila skupno 0,05-odstotni delež v družbi Triglav Osiguranje, a.d., Skopje, in s tem postala njena 80,40-odstotna lastnica te družbe. Nakupna vrednost je znašala 414.839 makedonskih denarjev oz. 6.732 evrov.
- Družba Lovčen Osiguranje, a.d., je dokapitalizirala svojo odvisno družbo Lovčen Auto, d.o.o., v višini 1.500.000 evrov in s tem ostala njena 100-odstotna lastnica.
- Zavarovalnica Triglav, d.d., je dokapitalizirala svojo pridruženo družbo Trigal, d.o.o., z denarnimi vložki v višini 1.094.670 evrov in s tem obdržala 49,9-odstotni lastniški delež.
- Družbi Triglav Skladi, d.o.o., in Triglav Upravljanje nepremičnin, d.d., sta prodali svoj 11,72-oz. 10,37-odstotni delež v družbi ZIF Prof Plus, d.d.
- Družba Trigal, d.o.o., je 5. 2. 2019 s skladom TRIGAL AIF SICAV – RAIF S.C.A. Compartment 2, Regional Multi Asset Fund Compartment, Luksemburg, podpisala pogodbo o prodaji družb KRDU Building, d.o.o., in LOMA CENTER, d.o.o. Družbi nista več obravnavani kot pridruženi družbi v Skupini Triglav.
- Zavarovalnica Triglav je 27. 3. 2019 ustanovila družbo za upravljanje z obveznimi in prostovoljnimi pokojninskimi skladi Triglav penzisko društvo, a.d., Skopje z vplačilom 3.000.000 evrov. S tem je postala njena 100-odstotna lastnica.
- Družba Hotel Grad Podvin, d.o.o., je 29. 3. 2019 ustanovila družbi HGP Grad, investicije, d.o.o. in HGP Rest, investicije, d.o.o., ki sta v njeni 100-odstotni lasti.

Podrobneje o spremembah v Skupini poročamo v točki 2.7 računovodskega poročila.

1.5 Strategija Skupine Triglav

V prenovljeni strategijo Skupine Triglav do leta 2022 smo načrtali lastno pot v smeri sodobne, digitalne in dinamične zavarovalno-finančne skupine, ki ostaja vodilna v Sloveniji in širši regiji. V viziji poudarjamo osredotočenost na stranko.

POS LANSTVO

Ustvarjamo varnejšo prihodnost.

VREDNOTE

- **ODZIVNOST:** Odzovemo se takoj in učinkovito.
- **ENOSTAVNOST:** Smo enostavni in transparentni.
- **ZANESLJIVOST:** Uresničujemo obljubljeni.

VIZIJA SKUPINE TRIGLAV

Z osredotočenostjo na stranko dinamično razvijamo nove načine poslovanja, ki so temelj našega odgovornega dolgoročnega razvoja, ter hkrati poslujemo dobičkonosno in varno.

- V regiji jugovzhodne Evrope smo prepoznavni kot vodilni ponudnik inovativnih in celovitih zavarovalno-storitvenih produktov ter upravljanja premoženja.
- Smo največji po prihodkih in najboljši po zadovoljstvu strank.
- Stranke prepoznavajo naše produkte in storitve, ki jih ponujamo vsekanalno, kot enostavne in zaželene.
- Naša glavna konkurenčna prednost je izkušnja naših strank.
- Dinamično razvijamo nove načine poslovanja, ki so del vodilnih trendov na področju digitalizacije.
- Dobro smo umeščeni v dinamične mreže poslovnih ekosistemov.
- Učinkovito obvladujemo tveganja in zagotavljamo finančno stabilnost Skupine.
- Dobičkonosnost kapitala (ROE) presega 10 odstotkov v celotnem strateškem obdobju.
- Ohranjamo samostojno bonitetno oceno »A« priznane bonitetne agencije.
- Sistem upravljanja in vodenja Skupine je urejen in učinkovit.
- Naši procesi so vitki, enostavni, tehnološko napredni in stroškovno učinkoviti.
- Zavzeti in visoko strokovni zaposleni so temelj naše kulture odprtosti in sodelovanja ter našega trajnostno naravnane in do vseh deležnikov odgovornega razvoja.

KLJUČNE STRATEŠKE USMERITVE

Ključne strateške usmeritve

Dolgoročna stabilnost poslovanja in povečevanje vrednosti Skupine Triglav

Osredotočenost na stranko in razvoj povezanih storitev

Sprememba organizacije in kulture v sodelovalno in agilno

- **Dolgoročna stabilna donosnost poslovanja in povečevanje vrednosti Skupine Triglav:** Skupina Triglav ostaja strateško usmerjena v doseganje dolgoročne in stabilne donosnosti ter povečevanje svoje vrednosti. Njeni strateški cilji so:
 - donosnost poslovanja,
 - rast obsega poslovanja (Skupina Triglav po obračunani premiji ostaja največja skupina v regiji jugovzhodne Evrope),

- ohranitev pridobljene bonitetne ocene v območju »A«,
- kapitalska ustreznost in optimalna alokacija kapitala po segmentih in družbah Skupine ter celovito obvladovanje tveganj.

Kriteriji dividendne politike in smernice na področju upravljanja kapitala Skupine Triglav, določeni leta 2018, ostajajo nespremenjeni. Dobičkonosnost kapitala (ROE) Skupine Triglav bo v celotnem strateškem obdobju (2019-2022) presegala 10 odstotkov. Skupina bo dolgoročno odgovorno gospodarila s premoženjem in zagotavljala stroškovno učinkovitost.

Pri svojem delovanju bomo uporabljali in krepili svoje konkurenčne prednosti. Skupina ima močno, zaupanja vredno blagovno znamko, velikost, ekonomijo obsega in ekonomijo povezanosti (kapitalsko moč), obsežen portfelj strank, široko paleto produktov in storitev, ki jih odlikujeta kakovost in celovitost, razvite prodajne poti (vsekanalnost in močna lastna prodajna mreža) ter slovi po hitrem reševanju škod. Od konkurentov se pomembno razlikujemo tudi po odnosu do trga. Naša usmerjenost v obstoječe trge regije jugovzhodne Evrope je dolgoročna, zato aktivno in odgovorno vlagamo v trge in odnose z deležniki v regiji.

Skupina Triglav ostaja prisotna v šestih državah jugovzhodne Evrope, kjer se bo razvijala organsko. V primeru ustreznih priložnosti ne izključujemo morebitnih prevzemov. Razvili bomo nove poslovne modele, ki bodo med drugim omogočali tudi vstop na trge zunaj regije. Vzpostavljali bomo strateška partnerstva s podjetji, katerih dejavnosti dopolnjujejo naš poslovni model. V regiji, kjer poslujemo, je pričakovana dolgoročna rast zavarovalnih trgov in posledično povečevanje deleža skupne premije, ki ga Skupina obračuna na trgih zunaj Slovenije. V osnovni zavarovalni dejavnosti bo poslovanje dolgoročno dobičkonosno, povprečni ciljni kombinirani količnik premoženjskih zavarovanj bo znašal okoli 95 odstotkov. V dejavnosti upravljanja premoženja bomo strateško usmerjeni v povečevanje obsega sredstev v upravljanju oziroma deleža premoženja, ki ga upravljamo za posamezno stranko.

Pri organiziranosti in izvajanju procesov so strateški cilji visoka stopnja avtomatizacije, optimizacija in stroškovna učinkovitost poslovnih procesov, digitalni način poslovanja, inovativnost, izkoriščenost sinergij v Skupini, učinkovita uporaba podatkov (notranjih in zunanjih) za sprejemanje pravih poslovnih odločitev, razvita večmatrična organiziranost in rast produktivnosti poslovanja. Vse aktivnosti in učinki se sistematično presojujejo z vidika odgovornosti in trajnostnega razvoja (uravnoveženost treh ravni: »3P - people (ljudje), planet, profit (dobiček)«).

▪ **Osredotočenost na stranko in razvoj povezanih storitev:** V središču aktivnosti Skupine so naše stranke. Z njimi gradimo odnose, ki temeljijo na zaupanju, ter si prizadevamo dosegati njihovo zadovoljstvo in lojalnost. Ponudbo celovitih rešitev za stranko razvijamo s povezanimi rešitvami ter komuniciranjem. Razvijamo enostavne produkte in rešitve, uvajamo digitalne načine poslovanja in nove poslovne modele. Zavarovalne produkte spreminjamo v zavarovalne in druge povezane storitve, pri čemer so povezane storitve tiste, ki krepijo osnovni dejavnosti (zavarovalništvo in upravljanje premoženja). Strateški cilj je stranke obravnavati celostno in odgovorno ter z njimi vsekanalno komunicirati. Skupina Triglav želi povečati razumevanje svojih storitev, povečati obseg zavarovanosti posamezne stranke in povečati število aktivnih strank.

▪ **Sprememba organizacije in kulture v sodelovalno in agilno:** Uveljavljamo prenovljeno organizacijsko kulturo ter vse bolj gibko in sodelovalno organizacijsko strukturo, ki zunanjim in notranjim strankam omogoča izvajanje odzivnih, enostavnih in učinkovitih storitev. Za prenovljene in optimizirane procese Skupine Triglav so ključnega pomena zavzeti sodelavci, ki so digitalno usposobljeni in imajo primerne kompetence. Skupina bo na vseh področjih delovanja sledila najsodobnejšim praksam.

1.6 Pomembni dogodki v obravnavanem obdobju

Pomembnejši dogodki v prvem četrtletju leta 2019 so bili:

- Zavarovalnica Triglav je z borznim članom Intercapital Securities sklenila pogodbo za opravljanje storitve vzdrževanja likvidnosti njene delnice, ki se uporablja od 1. 2. 2019 dalje.
- Z ustanovitvijo makedonske pokojninske zavarovalnice Triglav penzisko društvo a.d., Skopje Skupina Triglav vstopa na makedonski trg pokojninskih zavarovanj, kjer deluje kot ena od treh družb na trgu. Skupina skladno s svojo strategijo širi poslovanje na segment dodatnih pokojninskih zavarovanj, ki ga ocenjuje kot perspektiven glede na demografska gibanja. Makedonski pokojninski sistem tvorijo trije stebri, prvi zajema obvezno pokojninsko varčevanje, ki ga upravlja državni sklad, ostala dva pa vključujeta dodatno obvezno in dodatno prostovoljno pokojninsko varčevanje. Skupina Triglav vstopa na slednja in s tem še bolj približuje ponudbo prvovrstnih storitev potrebam strank na makedonskem trgu. Namen širitve poslovanja Skupine Triglav je skladen z njenimi strateškimi usmeritvami.
- Nadzorni svet je soglašal s predlogom predsednika Uprave in imenoval Davida Benedeka za člana Uprave Zavarovalnice Triglav za mandatno obdobje petih let. Za opravljanje funkcije člana Uprave mora še pridobiti dovoljenje Agencije za zavarovalni nadzor. Trenutno opravlja funkcijo pooblaščenca Uprave, v njej pa bo pristojen za upravljanje in razvoj odvisnih družb skladno s strateškimi cilji Skupine Triglav.

2. Upravljanje Skupine Triglav

2.1 Upravljanje Zavarovalnice Triglav

Upravljanje zavarovalnice poteka po dvotirnem sistemu. *Dvotirno upravljanje Zavarovalnice Triglav*
Organi upravljanja so: **Skupščina družbe**, **Uprava** in **Nadzorni svet**. Delujejo skladno z zakoni in drugimi predpisi, Statutom ter svojimi poslovniki. Statut družbe je objavljen na spletnem mestu www.triglav.eu.

2.2 Skupščina delničarjev

Delničarji uresničujejo svoje pravice pri zadevah družbe na skupščini delničarjev, ki je sklicana najmanj enkrat letno, najpozneje do konca avgusta. Sklicana je tudi v drugih, z zakonom in Statutom določenih primerih, ter kadar je to v interesu družbe.

Pristojnosti in delovanje skupščine opredeljujeta Zakon o gospodarskih družbah in Statut družbe. Statut ne določa posebnih pravil, povezanih s sprejemom sprememb in dopolnitev.

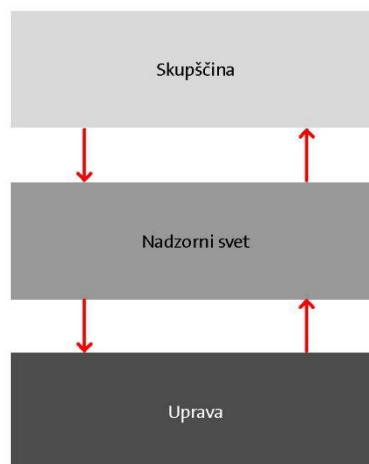
2.3 Uprava

Uprava vodi in upravlja Zavarovalnico Triglav samostojno in na lastno odgovornost. Družbo zastopa in predstavlja brez omejitev. V pravnem prometu jo vedno zastopata in predstavljata dva člana Uprave skupaj, in sicer predsednik in član.

Za predsednika oziroma člana Uprave Zavarovalnice je lahko imenovana oseba, ki izpolnjuje pogoje, določene z Zakonom o zavarovalništvu, Zakonom o gospodarskih družbah in akti družbe. Merila usposobljenosti in primernosti, ki jih morajo člani Uprave izpolnjevati kot posamezniki, natančno opredeljuje Politika o ocenjevanju usposobljenosti in primernosti članov Uprave in Nadzornega sveta Zavarovalnice Triglav, d.d. Ta določa postopek ocenjevanja usposobljenosti in primernosti članov Uprave pred imenovanjem, obdobji in izredni postopek ter postopek po imenovanju posameznega člana Uprave. Opredeljuje tudi merila in postopke ocenjevanja usposobljenosti in primernosti Uprave kot kolektivnega organa. Nadzorni svet pri slednjem upošteva raznolikost znanja in kompetenc, ki omogočajo celovito delovanje Uprave in prispevajo k ustrezni raznolikosti kvalifikacij, znanja in izkušenj za profesionalno upravljanje Zavarovalnice Triglav. Vsi člani skupaj morajo imeti kolektivno znanje in izkušnje o zavarovalnih in finančnih trgih, poslovni strategiji in poslovnih modelih, sistemih upravljanja, finančnih in aktuarskih analizah, upravljanju tveganj ter regulativnih okvirih in drugih pravnih zahtevah, v katerih posluje Zavarovalnica Triglav.

V skladu s Statutom ima Uprava Zavarovalnice Triglav najmanj tri in največ šest članov, od katerih je eden predsednik. Število članov Uprave, pristojnosti posameznega člana, način zastopanja in predstavljanja ter prenos pooblastil opredeli Nadzorni svet z Aktom o Upravi.

Upravo družbe imenuje Nadzorni svet. Mandat članov Uprave traja do pet let z možnostjo ponovnega imenovanja brez omejitve. Zavarovalnica Triglav ima enega delavskega direktorja, ki je po položaju član Uprave.



Predsednik Uprave Nadzornemu svetu predlaga imenovanje ali odpoklic posameznega ali vseh članov. Nadzorni svet lahko odpokliče posameznega člana ali predsednika Uprave pod pogoji, ki jih določa zakon.

2.3.1 Predstavitev Uprave

Upravo Zavarovalnice Triglav so na 31. 3. 2019 sestavljali:

- Andrej Slapar, predsednik,
- Uroš Ivanc, član,
- Tadej Čoroli, član,
- Barbara Smolnikar, članica,
- Marica Makoter, članica in delavska direktorica.

2.4 Nadzorni svet

Nadzorni svet sestavlja šest predstavnikov delničarjev in trije predstavniki delavcev. Nadzoruje vodenje poslov družbe; nadzorno funkcijo opravlja s polno odgovornostjo.

Predstavnike delničarjev izvoli skupščina, predstavnike delavcev pa Svet delavcev Zavarovalnice Triglav. Predsednika in namestnika izvolijo med predstavniki delničarjev. Imenovanje in odpoklic nadzornikov potekata skladno z veljavno zakonodajo in akti družbe. Nadzorniki imajo štiriletni mandat in so lahko ponovno izvoljeni brez omejitev. Tudi za Nadzorni svet kot kolektivni organ in za njegove člane kot posameznike veljajo merila usposobljenosti in primernosti, ki jih določa Politika o ocenjevanju usposobljenosti in primernosti članov Uprave in Nadzornega sveta Zavarovalnice Triglav, d.d. Usposobljenost in primernost se ocenjujeta pred imenovanjem, obdobjno, izredno ali po imenovanju posameznega člana Nadzornega sveta.

Nadzorni svet pri ocenjevanju sestave in učinkovitosti delovanja Nadzornega sveta kot celote poleg različne starostne in spolne strukture upošteva raznolikost na način, da imajo člani vsa ustrezna znanja, veščine in izkušnje o zavarovalnih in finančnih trgih, poslovni strategiji in poslovnih modelih, sistemih upravljanja, finančnih in aktuarskih analizah, upravljanju tveganj ter regulativnih okvirih in drugih pravnih zahtevah, v katerih posluje Zavarovalnica Triglav.

Skupščina lahko odpokliče člane Nadzornega sveta, ki jih je izvolila, pred potekom mandata, vsak član Nadzornega sveta pa lahko odstopi s položaja pod pogoji in na način, kot jih določa Statut.

2.4.1 Sestava Nadzornega sveta

Sestava Nadzornega sveta Zavarovalnice Triglav na 31. 3. 2019:

- predstavniki delničarjev:
 - Igor Stebernak, predsednik,
 - Andrej Andoljšek, namestnik predsednika,
 - dr. Mario Gobbo, član,
 - Nataša Damjanovič, članica,
 - Žiga Škerjanec, član,
 - Milan Tomaževič, član,

- predstavniki delavcev:
 - Boštjan Molan, član,
 - Ivan Sotošek, član,
 - Peter Celar, član.

3. Delnica in delničarji Zavarovalnice Triglav

3.1 Delnica Zavarovalnice Triglav

Tečaj delnice Zavarovalnice Triglav se je v prvem četrtletju 2019 **povišal za 9,9 odstotka**, rast slovenskega borznega indeksa SBI TOP pa je v istem obdobju znašala 7,8 odstotka. Delnica Zavarovalnice Triglav je **ena najlikvidnejših na Ljubljanski borzi**, z njo je bilo v prvih treh mesecih leta opravljenega 10 odstotkov borznega delniškega prometa. Njen povprečni dnevni promet je znašal 105 tisoč evrov, skupni promet v treh mesecih pa 6,4 milijona evrov. Družba je s 757 milijoni evrov tržne kapitalizacije **tretja največja** slovenska borzna družba.

S proaktivnim upravljanjem odnosov z našimi vlagatelji, delničarji in analitiki **spodbujamo atraktivnost izdanih finančnih instrumentov Zavarovalnice Triglav**. Prizadevamo si za transparentno, aktivno in odprto delovanje ter proaktivne stike z investitorji. V letu 2018 smo sodelovali na 12 organiziranih dogodkih za investitorje v Evropi in ZDA, podobno aktivni ostajamo tudi v letu 2019. Koledar dogodkov, kjer bomo prisotni, je objavljen na naši spletni strani www.triglav.eu.

Osnovni podatki o delnici Zavarovalnice Triglav v prvem četrtletju leta 2019 (podatki v evrih)

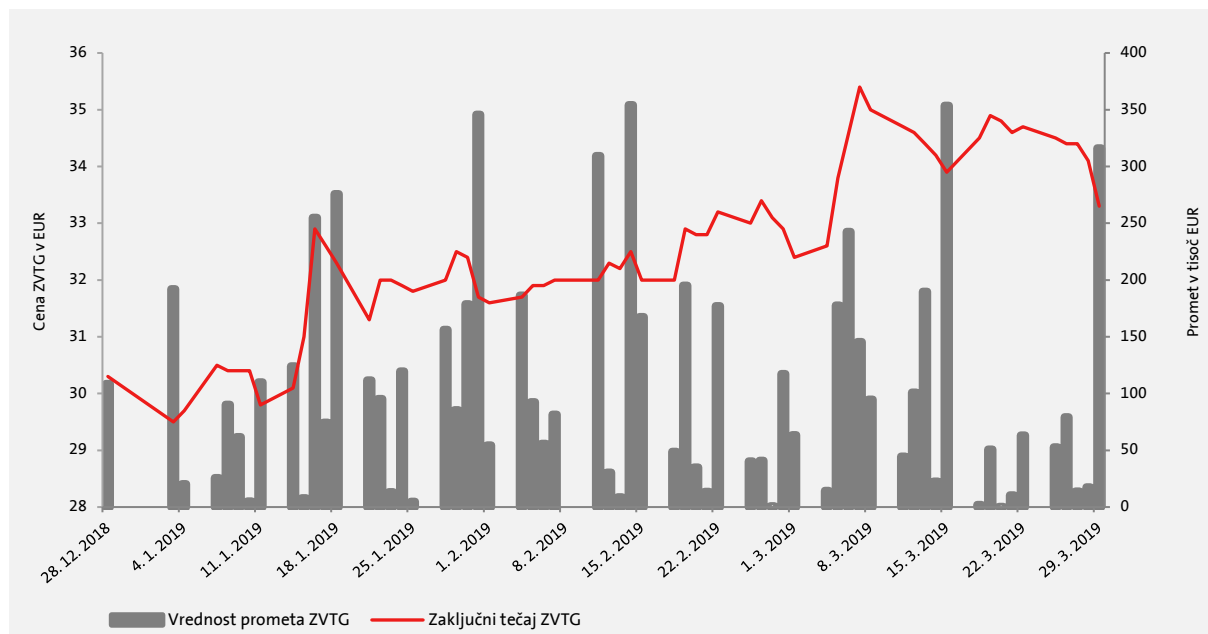
Postavke	31. 3. 2019
Najvišji zaključni tečaj	35,40
Najnižji zaključni tečaj	29,50
Zaključni tečaj ob koncu obdobja	33,30
Knjigovodska vrednost delnice (matična družba)*	25,69
Knjigovodska vrednost delnice (konsolidirani podatki)*	34,30
Čisti dobiček na delnico (konsolidirani podatki)**	1,12
Tržna kapitalizacija	757.080.428
Povprečni dnevni promet	105.215
Število delnic	22.735.148
Odstotek delnic v prostem pretoku***	30,87 %
Borza trgovanja	Ljubljanska borza - LJSE
ISIN koda	SI0021111651
Oznaka delnice	ZVTG
Bloomberg	ZVTG SV
Reuters	ZVTG.LJ
Bonitetna ocena (S&P Global Ratings, AM Best)	»A«, stabilna srednjeročna napoved

* Pri izračunu knjigovodske vrednosti delnice (matična družba) sta upoštevana kapital matične družbe in število delnic na dan, pri knjigovodski vrednosti delnice (konsolidirani podatki) pa kapital lastnikov obvladujoče družbe Skupine Triglav in število delnic na dan.

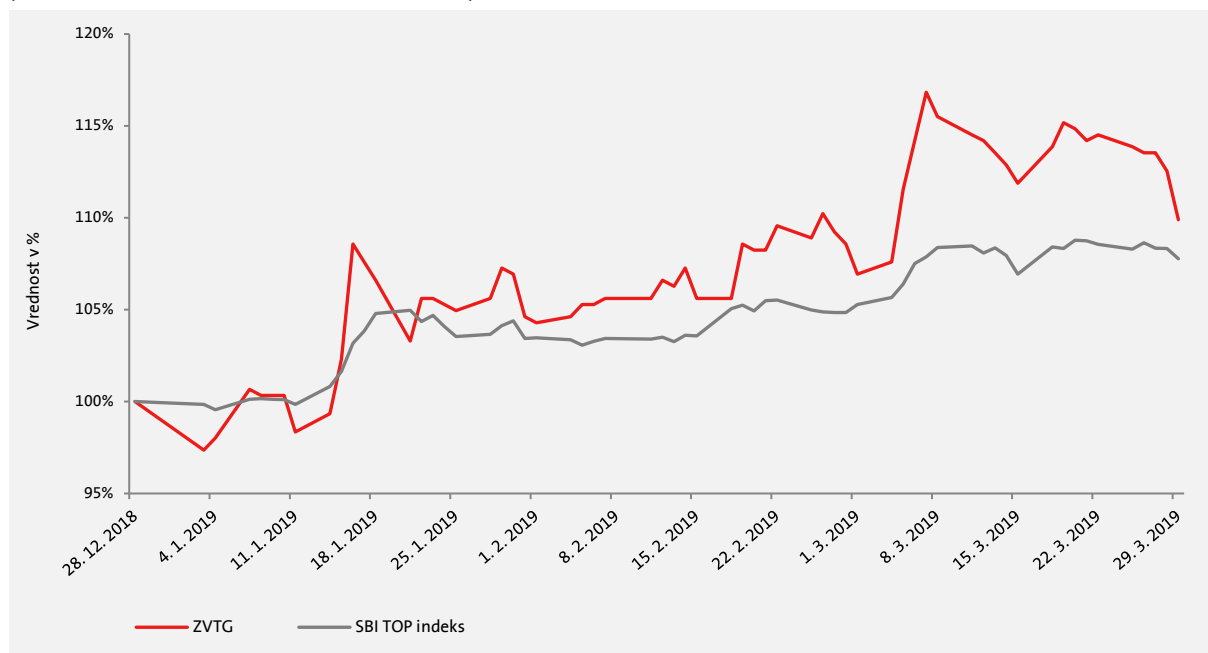
** Pri izračunu čistega dobička na delnico (konsolidirani podatki) sta upoštevana čisti poslovni izid Skupine Triglav in tehtano povprečno število delnic.

*** Od skupnega števila delnic so odštete delnice v lasti delničarjev s 5 in več odstotnim lastništvom.

Gibanje tečaja delnice Zavarovalnice Triglav (leva os) in prometa v evrih (desna os)



Prikaz relativne spremembe tečaja delnic ZVTG in indeksa SBI TOP v devetih mesecih leta 2019 (izhodiščni datum 31. 12. 2018 = 100)



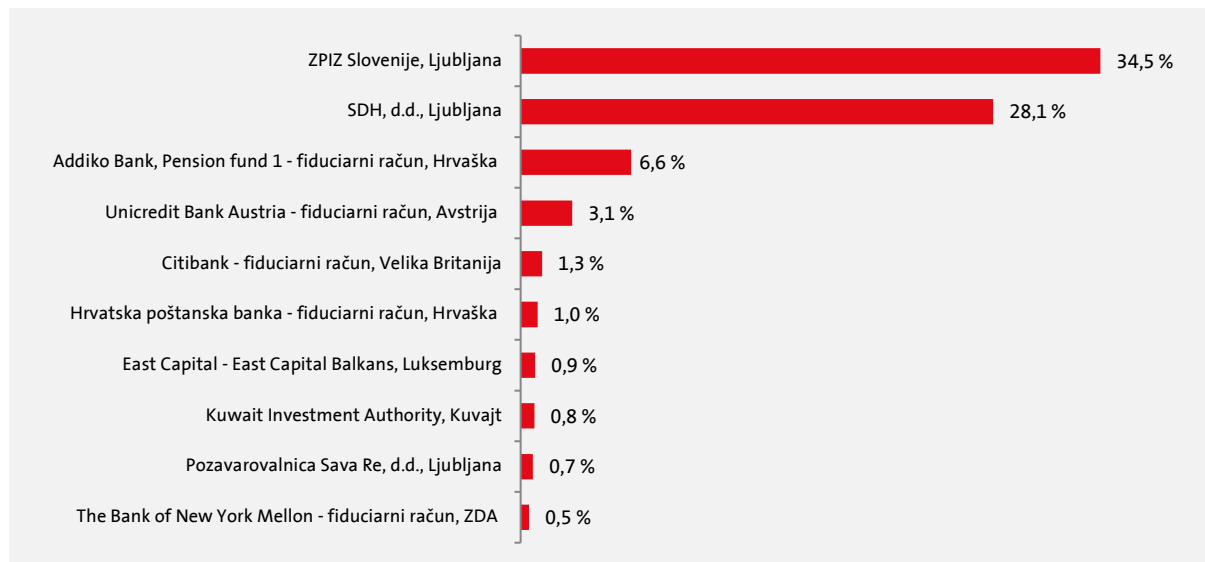
3.2 Kapital

Osnovni kapital Zavarovalnice Triglav se ni spremenil in je na dan 31. 3. 2019 znašal 73.701.391,79 evra. Razdeljen je na 22.735.148 navadnih imenskih kosovnih delnic istega razreda. Vse delnice so prosto prenosljive in izdane v nematerializirani obliki. Vsaka ima enak delež in pripadajoči znesek v osnovnem kapitalu; vse so vplačane v celoti. Delnica imetniku zagotavlja pravico do enega glasu na skupščini, sorazmerne dividende iz dobička, namenjenega izplačilu dividend, in sorazmeren del iz ostanka stečajne ali likvidacijske mase po poplačilu prednostnih delničarjev v primeru stečaja oziroma likvidacije.

3.3 Lastniška struktura

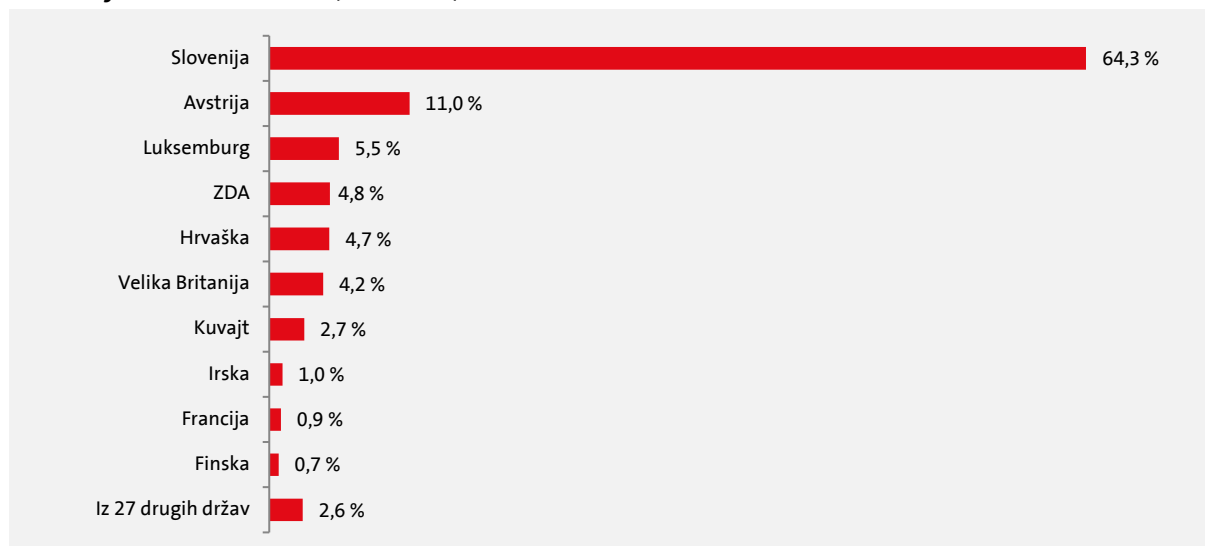
Sestava in skupni lastniški delež desetih največjih delničarjev se v primerjavi s koncem leta 2018 nista spremenila, slednji je znašal 77,4 odstotka. Največja delničarja sta ohranila nespremenjena deleža, nekateri ostali pa so le minimalno prilagajali višino svojih deležev.

Deset največjih delničarjev Zavarovalnice Triglav na dan 31. 3. 2019 (delež v %)



Delež delnic Zavarovalnice Triglav, ki so v prostem obtoku, torej v lasti lastnikov z manj kot 5-odstotnim lastniškim deležem, je konec marca 2019 znašal 30,9 odstotka. Po podatkih delniške knjige ti delničarji prihajajo iz 37 držav, delničarji - pravne osebe pa iz 22 držav. Največje deleže imajo delničarji iz držav, prikazanih v spodnjem grafu. V primerjavi s koncem leta 2018 se deleži niso bistveno spremenili.

Struktura imetnikov delnic Zavarovalnice Triglav, ki so v prostem obtoku, po državi izvora delničarjev na 31. 3. 2019 (delež v %)



Ob koncu marca 2019 je imela Zavarovalnica Triglav **14.011 delničarjev** (ob koncu leta 2018 14.153 delničarjev). Lastniška struktura se z vidika države delničarja in statusa pravne oz. fizične osebe ni pomembneje spremenila. **Delež lastništva mednarodnih delničarjev znaša 18 odstotkov**, kar je tudi posledica promocije Skupine Triglav v krogih mednarodne investicijske javnosti in aktivne politike odnosov z investitorji Zavarovalnice Triglav.

Struktura delničarjev Zavarovalnice Triglav na dan 31. 3. 2019

	Vseh	Domačih	Mednarodni	Pravnih	Fizičnih
Število delnic	22.735.148	18.619.512	4.115.636	20.208.665	2.526.483
Število delničarjev	14.011	13.366	645	471	13.540
Število delnic - delež	100,00 %	81,9 %	18,1 %	88,9 %	11,1 %
Število delničarjev - delež	100,00 %	95,4 %	4,6 %	3,4 %	96,6 %

Skupno število delnic v lasti članov Uprave in Nadzornega sveta zavarovalnice je znašalo 4.484 delnic, enako kot ob koncu leta 2018.

3.4 Bonitetna ocena

Skupino Triglav - in s tem njeno matično družbo Zavarovalnico Triglav ter hčerinsko družbo Pozavarovalnico Triglav Re – ocenjujeta dve priznani bonitetni agenciji, S&P Global Ratings (v nadaljevanju S&P) in A.M. Best. Obe sta Skupini tudi v letu 2018 podelili **samostojno bonitetno oceno »A« s stabilno srednjeročno napovedjo**.

3.5 Dividendna politika

Izvajanje dividendne politike Zavarovalnice Triglav je podrejeno srednjeročno vzdržnemu doseganju ciljne kapitalske ustreznosti Skupine Triglav, ki je razvidna v spodnjem prikazu.

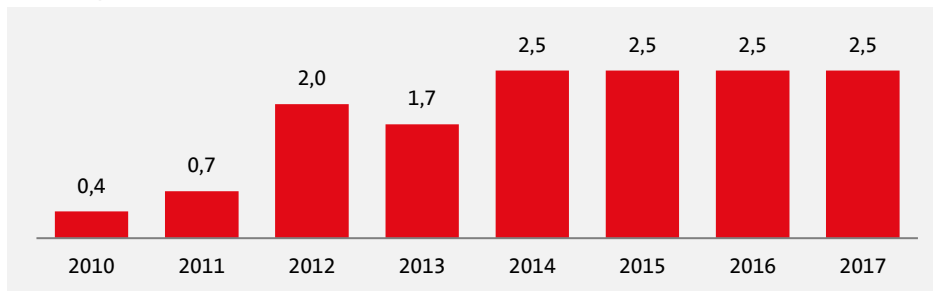
Strateški cilji upravljanja s kapitalom in kriteriji dividendne politike

> 250%	Presežna kapitalska ustreznost	Možnost agresivnejše rasti obsega poslovanja in presoja sprememb poslovne strategije
200 - 250%	Ciljna kapitalska ustreznost	Izvajanje rednih aktivnosti upravljanja s tveganji
150 - 200%	Pod-optimalna raven kapitalske ustreznosti	Analiziranje možnih srednje in dolgoročnih ukrepov za izboljšanje kapitalske ustreznosti in poudarjeno spremljanje tveganj
130 - 150%	Opozorilna raven kapitalske ustreznosti	Izvajanje ukrepov za izboljšanje kapitalske ustreznosti
< 130%	Nezadostna kapitalska ustreznost	

Dividendna politika Zavarovalnice Triglav je bila prenovljena marca 2018 in določa:

Zavarovalnica Triglav izvaja atraktivno in vzdržno dividendno politiko. Delež konsolidiranega čistega dobička preteklega leta, ki je namenjen izplačilu dividend, znaša najmanj 50 odstotkov, pri čemer si bo zavarovalnica prizadevala izplačati delničarjem dividendo, ki ni nižja od dividende preteklega leta. Kot do sedaj bo tudi v bodoče njeno izvajanje podrejeno srednjeročno vzdržnemu doseganju ciljne kapitalske ustreznosti Skupine Triglav. Predlog Uprave in Nadzornega sveta glede vsakoletne delitve bilančnega dobička zavarovalnice bo tako uravnoteženo upošteval tri cilje: preudarno upravljanje s kapitalom Skupine Triglav in zagotavljanje njene finančne stabilnosti, reinvestiranje čistih dobičkov v izvajanje strategije rasti in razvoja Skupine Triglav ter izplačevanje privlačne dividende delničarjem.

Bruto izplačana dividenda na delnico (v evrih)



O dividendi za leto 2018 bo odločala skupščina delničarjev zavarovalnice dne 28. 5. 2019. Predlagana dividenda znaša 2,50 evrov bruto na delnico, njen skupni znesek pa 56.837.870 evrov. Predlagan dan upravičenosti do dividende je 12. 6. 2019, dan nakazila dividend Centralno klirinško depotni družbi pa 13. 6. 2019.

4. Poslovanje v obdobju od 1. 1. 2019 do 31. 3. 2019

4.1 Makroekonomsko okolje in vpliv okolja na poslovanje

Ob vstopu v novo leto je globalno gospodarstvo zaznamovalo pojenjanje konjunktura, ki je bilo izrazitejše v predelovalnih dejavnostih. Negotovosti, kot so trgovinska pogajanja med ZDA in Kitajsko ter Brexit, so pustile sledi na gospodarski klimi, aktivnosti in mednarodni menjavi. Medtem ko so se posledice negotovosti le delno odrazile v ZDA, so se le-te opazneje odrazile v izvozno usmerjenih gospodarstvih preostalega razvitega sveta. V evroobmočju so ti dejavniki povzročili relativno strm upad poslovne klime, z njo pa tudi upočasnitev industrijske proizvodnje. Sodeč po še vedno ugodnih razmerah na trgu dela, vzdušju med potrošniki in prodaji na drobno, se poslabšanje razmer v območju ni opazneje odrazilo v potrošnji gospodinjstev. Tudi podatki za Slovenijo so nakazali upočasnjevanje aktivnosti, a sta tako domače kot tuje povpraševanje ohranila ugodno dinamiko rasti, javnofinančni položaj države pa je ostal pozitiven. Ob nastalih okoliščinah so uradne ustanove opazneje poslabšale izglede glede letošnje rasti v evroobmočju, na dober odstotek, in le nekoliko glede rasti v Sloveniji, na dobre 3 odstotke. Kljub temu ostaja napovedana rast za Slovenijo še vedno solidna.

Za finančne trge je bilo prvo četrletje ponovno turbulentno. Slabše makroekonomske napovedi in politične negotovosti ter posledično večja naklonjenost ključnih centralnih bank k spodbujevalnim politikam so pomembno vplivale na vzdušje na obvezniških trgih. Evropska centralna banka ECB je izrazila pričakovanje o prvem dvigu osrednje obrestne mere šele ob koncu letošnjega leta in napovedala tretji program ugodnih bančnih posolil (TLTRO). Ameriška centralna banka FED pa je nakazala, da letos ne namerava več zvišati razpona obrestne mere ter da bo septembra letos končala program zniževanja svoje bilance. Zahtevane donosnosti obveznic (YTM) so opazno padle. Nemška državna desetletna obveznica je ob dogajanju, povezanim z Brexitom, zabeležila negativno vrednost, podobno kot leta 2016. Četrletje je končala pri -0,07 odstotka oziroma 0,31 odstotne točke nižje kot v izhodišču leta. Ravno toliko je upadla tudi zahtevana donosnost sorodne slovenske obveznice, ki je ob koncu četrletja zabeležila 0,72 odstotka. Ostale državne obveznice evroobmočja so sledile tej dinamiki. Podjetniški sektor je zajel optimizem, saj so se znižali pribitki obveznic tega sektorja, delniški indeksi pa so izkazali močno rast, ki je skoraj izničila izgube preteklega četrletja. Ameriški indeks S&P 500 je zabeležil 13,1-odstotno rast, evropski Stoxx 50 pa 9,2-odstotno. Nekoliko nižjo rast je s 7,8 odstotki zabeležil slovenski indeks SBI.

Prvo četrletje 2019 je bilo glede množičnih škodnih dogodkov ugodno. V tem obdobju smo zabeležili le en množični škodni dogodek, in sicer februarško neurje v Črni gori, ki je po oceni povzročilo za 196 tisoč evrov škode na premoženjskih objektih in avtomobilih.

4.2 Zavarovalniški trg in položaj družb v prvem četrletju 2019

Na slovenskem zavarovalnem trgu deluje 14 zavarovalnic, 5 tujih podružnic in 2 pozavarovalni družbi, ki so članice Slovenskega zavarovalnega združenja (v nadaljevanju SZZ). Nova članica SZZ je postala Croatia zavarovanje, podružnica Ljubljana, medtem ko je Allianz zavarovalnica, podružnica Ljubljana (Allianz Hungaria Zrt) 1. 1. 2019 prenehala poslovati.

Zavarovalnice so v prvem četrletju 2019 zbrale za **5,0 odstotkov več** obračunane kosmate zavarovalne premije ali 684,7 milijona evrov. **Premoženjska zavarovanja** imajo pri tem 72,6-odstotni delež in so dosegla 5,3-odstotno rast. Brez upoštevanja zdravstvenih zavarovanj, kjer je bilo povečanje premije višje (8,8-odstotno), bi bila rast premije 3,9-odstotna. Največ so k rasti premije premoženjskih zavarovanj prispevala zdravstvena in avtomobilska zavarovanja

(zavarovanje avtomobilskega kaska in avtomobilske odgovornosti). Premija **življenjskih zavarovanj** je bila višja za 4,0 odstotke, pri čemer so najvišjo rast dosegla prostovoljna dodatna pokojninska zavarovanja.

Za slovenski zavarovalni trg ostaja značilna močna koncentracija, saj imajo 4 največje zavarovalnice 70,9-odstotni delež. Vodilno mesto je z 29,0-odstotnim tržnim deležem (29,5 odstotka v enakem obdobju lani) ohranila **Zavarovalnica Triglav**. Drugo mesto je ohranila Zavarovalnica Sava, ki je 1,6-krat manjša. **Skupina Triglav** (matična družba, Triglav, Zdravstvena zavarovalnica in Skupna pokojninska družba) je povečala tržni delež za 0,2 odstotne točke na 36,1 odstotka.

Zavarovalnice Skupine Triglav so ob koncu prvega četrtertja 2019 dosegle 36,1-odstotni tržni delež na slovenskem zavarovalnem trgu.

Tržni deleži **Skupine Triglav po segmentih** so bili naslednji:

- premoženjska zavarovanja (brez zdravstvenih zavarovanj): 44,6 odstotka (povečanje za 0,6 odstotne točke),
- življenjska zavarovanja: 26,9 odstotka (zmanjšanje za 1,9 odstotne točke),
- zdravstvena zavarovanja: 27,8 odstotka (povečanje za 2,6 odstotne točke).

Gibanje tržnih deležev **Zavarovalnice Triglav po segmentih**:

- premoženjska zavarovanja: 31,4 odstotka (enako kot preteklo leto),
- življenjska zavarovanja: 22,7 odstotka (zmanjšanje za 1,9 odstotne točke).

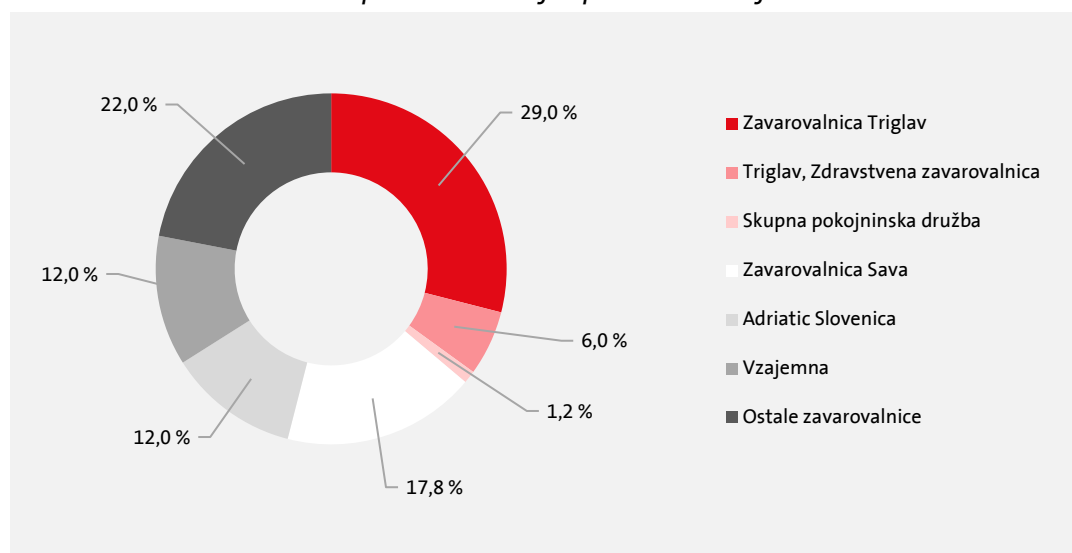
Gibanje tržnega deleža **Triglav, Zdravstvene zavarovalnice**:

- zdravstvena zavarovanja: 27,7 odstotka (povečanje za 2,6 odstotne točke).

Tržni delež Skupne pokojninske družbe:

- prostovoljna dodatna pokojninska zavarovanja: 19,6-odstotni delež (vodilno mesto, podatki za obdobje 1-12 2018).

Tržni delež zavarovalnic v Republiki Sloveniji v prvem četrtertju 2019



Vir: Slovensko zavarovalno združenje

Gibanje tržnih deležev in položaj na trgih zavarovalnic Skupine Triglav v prvem četrtletju leta 2019

Trg	Tržni delež	Gibanje tržnega deleža		Mesto 2019	Mesto 2018
Slovenija	36,1 %	↑	+ 0,2-odstotne točke	1	1
Hrvaška	4,7 %	↑	+ 0,2-odstotne točke	8	8
Srbija*	5,8 %	↑	+ 0,1-odstotne točke	5	5
Črna gora	39,8 %	↑	+ 1,7-odstotne točke	1	1
Bosna in Hercegovina*	7,7 %	↓	- 0,1-odstotne točke	6	6
- Federacija BiH	9,6 %	↓	- 0,2-odstotne točke	7	7
- Republika srbska*/**	5,3 %	●	0,0-odstotne točke	9	7
Severna Makedonija*	14,5 %	↓	- 0,1-odstotne točke	1	1

* Podatki za obdobje 1-12 2018

** Upoštevana tržna deleža Triglav Osiguranja, Banja Luka in podružnice Triglav Osiguranja, Sarajevo

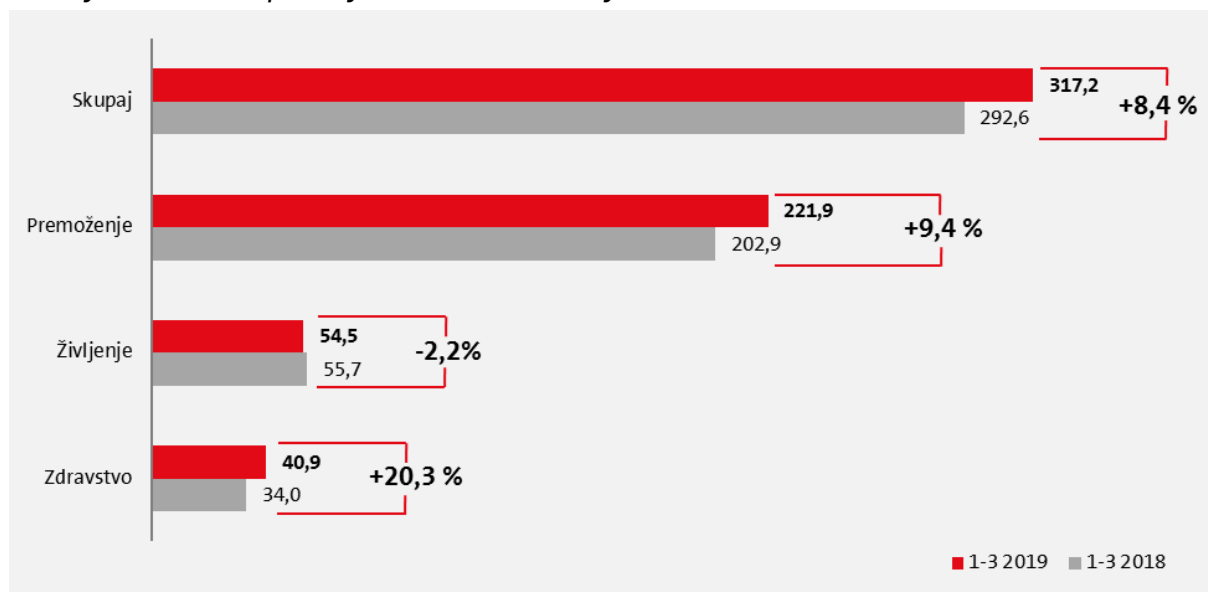
4.3 Obračunana kosmata zavarovalna, sozavarovalna in pozavarovalna premija

Skupina Triglav je za 8 odstotkov povečala obseg konsolidirane kosmate zavarovalne, sozavarovalne in pozavarovalne premije. Zbrana zavarovalna premija je znašala 317,2 milijona evrov. Gibanje premije po segmentih:

Skupina Triglav je dosegla 8-odstotno rast kosmate zavarovalne, sozavarovalne in pozavarovalne premije.

- **premoženjska zavarovanja:** 221,9 milijona evrov, indeks 109,
- **življenjska zavarovanja:** 54,5 milijona evrov, indeks 98,
- **zdravstvena zavarovanja** 40,9 milijonov evrov, indeks 120.

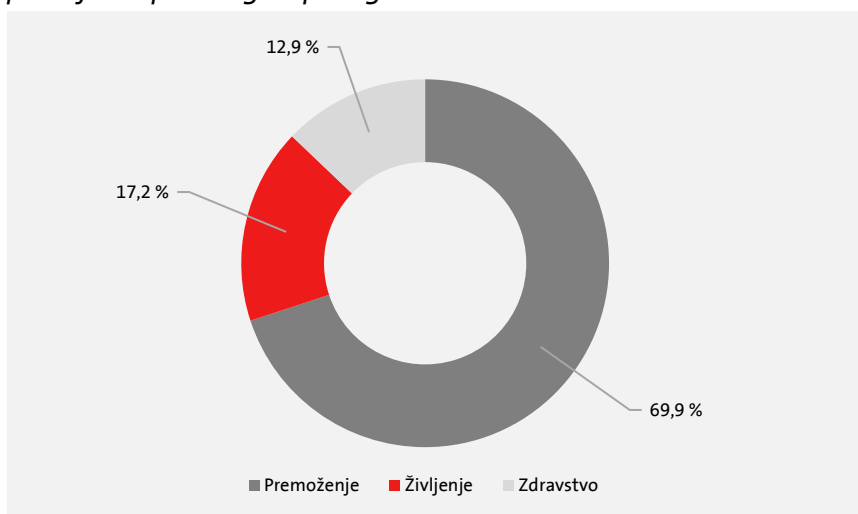
Obračunana konsolidirana kosmata zavarovalna, sozavarovalna in pozavarovalna premija v obdobju 1-3 2019 in primerjava z enakim obdobjem v letu 2018



V sestavi konsolidirane zavarovalne premije sta se povečala deleža premoženjskih in zdravstvenih zavarovanj, delež življenjskih zavarovanj se je zmanjšal:

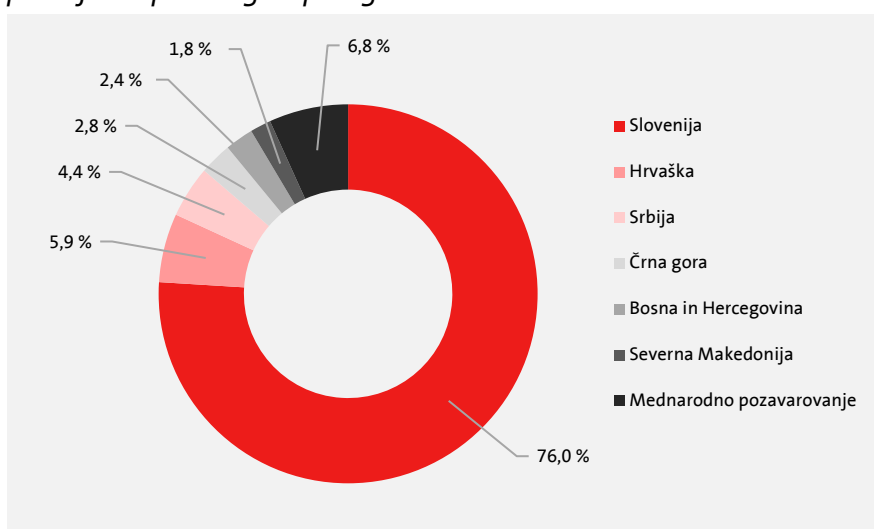
- premoženjska zavarovanja: 69,9-odstotni delež (v obdobju 1-3 2018: 69,3 odstotka),
- življenjska zavarovanja: 17,2-odstotni delež (v obdobju 1-3 2018: 19,1 odstotka) in
- zdravstvena zavarovanja: 12,9-odstotni delež (v obdobju 1-3 2018: 11,6 odstotka).

Struktura obračunane konsolidirane kosmate zavarovalne, sozavarovalne in pozavarovalne premije Skupine Triglav po segmentih



Skupina Triglav postopoma povečuje delež zavarovalne premije, obračunane na trgih zunaj Slovenije, tokrat se je v primerjavi z enakim obdobjem preteklega leta povečal za 0,3 odstotne točke. Na slovenskem zavarovalnem trgu smo zbrali 76,0 odstotkov konsolidirane kosmate zavarovalne premije, na trgih zunaj Slovenije 17,3 odstotka, medtem ko premija mednarodnega pozavarovanja predstavlja 6,8 odstotka zavarovalne premije.

Struktura obračunane konsolidirane kosmate zavarovalne, sozavarovalne in pozavarovalne premije Skupine Triglav po trgih



Obračunana konsolidirana kosmata zavarovalna, sozavarovalna in pozavarovalna premija po trgih Skupine Triglav

Država	Obračunana kosmata zavarovalna premija		Indeks	Struktura	
	1-3 2019	1-3 2018	1-3 2019/ 1-3 2018	1-3 2019	1-3 2018
Slovenija	241.038.064	228.158.229	106	76,0 %	78,0 %
Hrvaška	18.632.058	16.752.366	111	5,9 %	5,7 %
Srbija	13.994.921	12.282.724	114	4,4 %	4,2 %
Črna gora	8.777.588	6.997.911	125	2,8 %	2,4 %
Bosna in Hercegovina	7.663.309	7.329.288	105	2,4 %	2,5 %
Severna Makedonija	5.663.924	6.372.340	89	1,8 %	2,2 %
Mednarodno pozavarovanje	21.448.277	14.679.677	146	6,8 %	5,0 %
Skupaj	317.218.141	292.572.535	108	100,0 %	100,0 %

Na večini zavarovalnih trgov smo dosegli rast zavarovalne premije, izjema je makedonski trg (pregled po zavarovalnih družbah je v spodnji tabeli). Zavarovalnice Skupine Triglav (brez Pozavarovalnice Triglav Re) so obračunale 302,3 milijona evrov nekonsolidirane kosmate zavarovalne premije, kar je 6 odstotkov več kot v enakem obdobju lani.

Pozavarovalnica Triglav Re je obračunala 56,1 milijona evrov kosmate pozavarovalne premije, kar je 27 odstotkov več kot leto prej. Pozavarovalnica je najbolj povečala obseg poslovanja pri zavarovanju avtomobilske odgovornosti (posli z družbami v Skupini), drugih škodnih zavarovanjih (visoka rast pri poslih v in izven Skupine) ter pri zavarovanju požara in elementarnih nesreč (posli v Skupini Triglav). Pri poslih s Skupino Triglav je bila rast premije 30-odstotna, predvsem zaradi sklenitve novih pogodb s članicami Skupine izven Slovenije. Tudi pri poslih zunaj Skupine je bila rast pozavarovalne premije visoka, 22-odstotna, predvsem zaradi sklenitve novih pogodb v letu 2019. Najvišjo premijsko rast je pozavarovalnica dosegla na trgih Republike Južne Afrike, Izraela, Nemčije in Italije.

Obračunana kosmata zavarovalna, sozavarovalna in pozavarovalna premija v obdobju 1-3 2019 po zavarovalnicah Skupine Triglav

Zavarovalnica	Obračunana kosmata zavarovalna premija			Indeks		Struktura	
	Premoženje	Življenje	Skupaj	Premoženje	Življenje	Skupaj	1-3 2019
Zavarovalnica Triglav*	155.921.619	42.568.027	198.489.646	105	96	103	65,7 %
Triglav, Zdravstvena zavarovalnica	41.085.388		41.085.388	120	0	120	13,6 %
Skupna pokojninska družba		7.953.819	7.953.819	0	105	105	2,6 %
Triglav Osiguranje, Zagreb	16.632.920	1.999.138	18.632.058	112	102	111	6,2 %
Triglav Osiguranje, Beograd	13.072.436	922.587	13.995.023	117	83	114	4,6 %
Lovčen Osiguranje, Podgorica	8.012.870		8.012.870	121	0	121	2,7 %
Triglav Osiguranje, Sarajevo	4.550.849	1.770.112	6.320.961	104	111	106	2,1 %
Triglav Osiguranje, Banja Luka	1.365.108		1.365.108	98	0	98	0,5 %
Triglav Osigurvanje, Skopje	5.438.316		5.438.316	88	0	88	1,8 %
Lovčen životna osiguranja, Podgorica		764.718	764.718	0	196	196	0,3 %
Triglav Osigurvanje Život, Skopje		225.608	225.608	0	122	122	0,1 %
Skupaj	246.079.506	56.204.009	302.283.515	108	98	106	100,0 %
Pozavarovalnica Triglav Re	56.092.329		56.092.329	127	0	127	
Izločitev v konsolidaciji	-39.450.380	-1.707.323	-41.157.703	116	112	115	
Skupaj konsolidirano	262.721.455	54.496.686	317.218.141	111	98	108	

* Podatki že vsebujejo predkonsolidacijske prilagoditve

4.3.1 Premoženjska zavarovanja

V skupini premoženjskih zavarovanj so zavarovalnice Skupine Triglav obračunale 8 odstotkov več nekonsolidirane zavarovalne premije kot v enakem obdobju lani ali 246,1 milijona evrov.

Avtomobilska zavarovanja (zavarovanje avtomobilskega kaska in zavarovanje avtomobilske odgovornosti) so z 29,9-odstotnim deležem še naprej največja zavarovalna skupina v celotni zbrani premiji. Pri **zavarovanju avtomobilskega kaska** smo zbrali za 5 odstotkov več zavarovalne premije kot leto prej oz. 43,7 milijona evrov. Večina zavarovalnic je dosegla rast zavarovalne premije, predvsem z uspešnimi prodajnimi akcijami, povečanimi prodajnimi aktivnostmi in pridobitvijo novih zavarovancev. Najvišjo rast sta dosegli zavarovalnici Triglav Osiguranje, Beograd in Triglav Osiguranje, Banja Luka (indeks 128). Matična družba (86-odstotni delež v strukturi premije Skupine) je beležila 4-odstotno rast premije. Dober rezultat je odraz uspešnih prodajnih aktivnosti in prodajnih akcij (prodajni akciji vinjeta »Skupaj v akciji« in »Sprosti čas«) ter prenove avtomobilskih cenikov v januarju 2019. Nižjo premijo sta beležila Triglav Osiguruvanje, Skopje (izpad premije nekaterih večjih zavarovancev in majhno število prodanih novih vozil) in Lovćen osiguranje (izpad premije nekaterih večjih zavarovancev).

V strukturi zavarovalne premije so avtomobilska zavarovanja največja zavarovalna skupina z 29,9-odstotnim deležem.

Pri **zavarovanju avtomobilske odgovornosti** smo zbrali 46,8 milijona evrov zavarovalne premije ali 7 odstotkov več kot preteklo leto. Najvišjo, 10-odstotno rast je dosegla matična družba (67-odstotni delež v sestavi premije) z uspešnimi prodajnimi aktivnostmi in prodajnimi akcijami, prenovo avtomobilskih cenikov in rastjo števila sklenjenih zavarovanj. Ta zavarovalna vrsta predstavlja še vedno največji delež premije na trgih zunaj Slovenije, kjer so rast imele Lovćen Osiguranje, Triglav Osiguranje, Beograd in Triglav Osiguranje, Sarajevo. Ostale zavarovalnice so beležile znižanje premije. V Triglav Osiguranju, Banja Luka je na upad premije vplivalo znižanje premije obveznega zavarovanja odgovornosti (odločba Agencije za osiguranje Republike srbske) in manjše število sklenjenih zavarovanj zaradi ukinitve popustov (dogovor Udruženja društev za osiguranje Republike srbske), v Triglav Osiguranju, Zagreb pa zmanjšanje zavarovanj rent-a-car vozil in močna konkurenca.

Premija **ožjih premoženjskih zavarovanj** (zavarovanje požara in elementarnih nesreč ter drugo škodno zavarovanje) se je povišala za 4 odstotke na 61,9 milijona evrov. Pri drugih škodnih zavarovanjih smo dosegli 9-odstotno rast, pri zavarovanju požara in elementarnih nesreč pa smo imeli za 2 odstotka nižjo premijo. Najvišjo rast med zavarovalnicami je beležil Lovćen Osiguranje (indeks 194) s pridobitvijo novih zavarovancev in z razširitvijo obsega zavarovanosti pri obstoječih. Matična družba, ki ima 80-odstotni delež v sestavi premije Skupine, je dosegla 4-odstotno rast. Visoko rast je dosegla pri kombiniranem premoženjskem zavarovanju in strojelomnem zavarovanju s pridobitvijo novih zavarovancev in projektov, razširitvijo obsega zavarovanosti ter deloma drugačno dinamika obračuna zavarovalne premije. Visoka rast pri zavarovanju mobitelov je posledica večjega obsega prodaje, pri zavarovanju živali pa povečanja obsega zavarovanosti pri večjem zavarovancu. Zaradi izpada premije nekaterih večjih zavarovancev pri fronting poslih je visok upad premije beležila zavarovalnica Triglav Osiguruvanje, Skopje (indeks 60). Za 6 odstotkov manj premije je zbrala tudi sarajevska zavarovalnica, na kar je vplivala neobnova premije nekaterih večjih zavarovancev.

V zavarovalni vrsti **zdravstveno zavarovanje** smo zbrali za 43,5 milijona evrov premije in dosegli 22-odstotno rast. Večino, 41,1 milijona evrov, je zbrala Triglav, Zdravstvena zavarovalnica, ki je dosegla 20-odstotno rast. Večino njene premije predstavlja dopolnilno zdravstveno zavarovanje, kjer je na povečanje premije vplivala rast števila sklenjenih zavarovanj in podražitev premije 1. 3. 2019. Uspešna je bila tudi

Pri zdravstvenem zavarovanju smo dosegli 22-odstotno rast zavarovalne premije.

pri trženju dodatnih zdravstvenih zavarovanj. Visoko rast premije je dosegla večina preostalih zavarovalnic, ki trži zdravstvena zavarovanja.

V zavarovalni vrsti **splošno zavarovanje odgovornosti** je bilo povečanje premije 9-odstotno, obračunali smo 18,8 milijona evrov premije. Zavarovalnica Triglav ima v sestavi premije 79-odstotni delež in je zbrala 5 odstotkov več premije kot preteklo leto. Visoko rast zavarovalne premije je dosegla pri zavarovanju odgovornosti za izdelke ter pri zavarovanju odgovornosti uprave in nadzornega sveta. Razen Triglav Osiguranja, Zagreb (indeks 92), so s pridobitvijo novih zavarovancev in z razširitvijo obsega zavarovanosti pri obstoječih visoko rast zavarovalne premije dosegle ostale zavarovalnice.

Nezgodna zavarovanja imajo z 10,8 milijona evrov obračunane zavarovalne premije 3,6-odstotni delež v sestavi celotne zbrane premije. Premija je bila za 3 odstotke višja kot preteklo leto. Visoko rast so beležile zavarovalnice Triglav Osiguranje, Banja Luka (višja povprečna premija), Triglav Osiguranje, Sarajevo (pridobitev novih zavarovancev in razširitev obsega zavarovanosti obstoječih zavarovancev pri kolektivnem nezgodnem zavarovanju) in Triglav Osiguranje, Zagreb. Matična družba, ki ima v sestavi premije Skupine 66-odstotni delež, je imela 3-odstotno rast. Na rast premije sta najbolj vplivali največji zavarovalni podvrsti med nezgodnimi zavarovanju, zavarovanje voznika za škodo zaradi telesnih poškodb AO-plus (sklepa se z avtomobilskimi policami) in kolektivna nezgodna zavarovanja.

Premija **kreditnih zavarovanj** je s 7,0 milijoni evrov (2,3-odstotni delež v sestavi premije) dosegla 8-odstotno rast. Najvišjo rast je dosegla zavarovalnica Triglav Osiguranje, Zagreb, kar je rezultat uspešnega sodelovanja z eno od bank. Visoko rast sta dosegla tudi Lovćen Osiguranje (uspešna prodaja preko bančne prodajne poti) in Triglav Osiguranje, Beograd (pridobitev novih zavarovancev). Zavarovalnica Triglav, ki ima v sestavi premije 77-odstotni delež, pa je beležila 13-odstotno znižanje. Glavni razlog za upad je predvsem manjši obseg zavarovanj potrošniških kreditov (odpoved pogodb dveh večjih zavarovancev) in zavarovanj za brezposelnost, invalidnost in smrt, ki ga banke tržijo kot dodaten produkt pri kreditiranju potrošniških in stanovanjskih kreditov (prenehanje sodelovanja z eno od bank).

Premija **ostalih premoženjskih zavarovanj** (4,5-odstotni strukturni delež) v višini 13,6 milijona evrov se je povišala za 12 odstotkov. Večina zavarovalnic je beležila visoko rast zavarovalne premije, najvišjo Triglav Osiguranje, Zagreb (indeks 139) in Triglav Osiguranje, Sarajevo (indeks 129). Zagrebška zavarovalnica je dober rezultat dosegla predvsem z uspešnim sodelovanjem z eno od agencij pri zavarovanju plovil, sarajevska zavarovalnica pa predvsem s pridobitvijo novih zavarovancev pri zavarovanju različnih finančnih izgub in rastjo števila sklenjenih zavarovanj pri zavarovanju pomoči. Visoko premijsko rast sta imeli tudi zavarovalnici Lovćen Osiguranje, Podgorica (rast premije zavarovanja plovil in zavarovanja prevoza blaga) in Triglav Osiguranje, Beograd (rast premije kavcijskih zavarovanj). Zavarovalnica Triglav (72-odstotni delež v sestavi premije) je prav tako dosegla visoko, 13-odstotno rast zavarovalne premije. K njeni rasti so najbolj prispevale zavarovalne vrste zavarovanje pomoči (rast premije avtomobilske asistence), letalsko zavarovanje (visoka rast zavarovanj mednarodnega letalskega kaska) in zavarovanja odgovornosti pri uporabi plovil.

4.3.2 Življenjska zavarovanja

Zavarovalnice Skupine Triglav so obračunale 56,2 milijona evrov nekonsolidirane kosmate zavarovalne premije **življenjskih zavarovanj** ali 2 odstotka manj kot v enakem obdobju lani. V skupni obračunani nekonsolidirani kosmati zavarovalni premiji imajo življenjska zavarovanja 18,6-odstotni delež, ki je za 1,6-odstotne točke nižji kot v enakem lanskem obdobju.

Premija življenjskih zavarovanj (klasična življenjska, rentna, pokojninska rentna in prostovoljna pokojninska zavarovanja) je s 25,4 milijoni evrov ostala približno na ravni preteklega leta (indeks 100) in ima 45,3-odstotni delež v premiji skupine življenjskih zavarovanj. Premija matične družbe je bila za 2 odstotka nižja kot v enakem obdobju lani (njen delež je 80-odstoten). Visoko rast premije so dosegle zavarovalnice Lovčen životna osiguranja (indeks 196) z uspešno prodajo preko bančne prodajne poti, Triglav Osiguruvanje Život, Skopje (indeks 122) z uspešno prodajo notranje prodajne mreže in sarajevska zavarovalnica (indeks 111) z uspešno prodajo prek bank in agencije.

Premija **naložbenih življenjskih zavarovanj** (življenjsko zavarovanje, vezano na enote investicijskih skladov) je bila za 4 odstotke nižja kot preteklo leto. S 26,9 milijoni evrov predstavljajo 47,8 odstotka celotne obračunane zavarovalne premije skupine življenjskih zavarovanj. Premija matične družbe je bila za 8 odstotkov nižja kot preteklo leto zaradi nižje enkratne obračunane premije ter manjše uspešnosti pri zadržanju sredstev iz doživetih polic. Povečanje premije sta dosegli Skupna pokojninska družba (večje število sklenjenih zavarovanj) in Triglav Osiguranje, Zagreb (predvsem z uspešno prodajo preko ene od bank).

Pri **zavarovanjih s kapitalizacijo izplačil** (prostovoljna dodatna pokojninska zavarovanja) smo obračunali 3,9 milijona evrov ali 7,0 odstotkov premije življenjskih zavarovanj. Vzrok za 2-odstotno rast so večja vplačila premije zavarovanj v matični družbi.

Nekonsolidirana obračunana kosmata zavarovalna, sozavarovalna in pozavarovalna premija zavarovalnic Skupine Triglav (brez Pozavarovalnice Triglav Re) po zavarovalnih skupinah

Zavarovalna skupina	Obračunana kosmata zavarovalna premija		Indeks	Struktura
	1-3 2019	1-3 2018	1-3 2019/ 1-3 2018	1-3 2019
Nezgodno zavarovanje	10.787.989	10.480.598	103	3,6 %
Zdravstveno zavarovanje	43.506.944	35.718.232	122	14,4 %
Zavarovanje avtomobilskega kaska	43.711.222	41.698.929	105	14,5 %
Ožja premoženjska zavarovanja	61.921.690	59.352.738	104	20,5 %
Zavarovanje avtomobilske odgovornosti	46.807.403	43.839.457	107	15,5 %
Splošno zavarovanje odgovornosti	18.800.101	17.318.035	109	6,2 %
Kreditno zavarovanje	6.983.171	6.463.994	108	2,3 %
Ostala premoženjska zavarovanja	13.560.987	12.057.069	112	4,5 %
Premoženjska zavarovanja	246.079.507	226.929.052	108	81,4 %
Življenjsko zavarovanje	25.434.143	25.362.382	100	8,4 %
Življenjsko zavarovanje, vezano na enote investicijskih skladov*	26.857.501	28.061.051	96	8,9 %
Zavarovanje s kapitalizacijo izplačil	3.912.364	3.849.346	102	1,3 %
Življenjska zavarovanja	56.204.008	57.272.779	98	18,6 %
Skupaj	302.283.515	284.201.831	106	100,0 %

* Premija Skupne pokojninske družbe se po opredelitvi AZN upošteva v zavarovalni skupini življenjsko zavarovanje, vezano na enote investicijskih skladov.

Obračunana kosmata zavarovalna, sozavarovalna in pozavarovalna premija Zavarovalnice Triglav po zavarovalnih skupinah

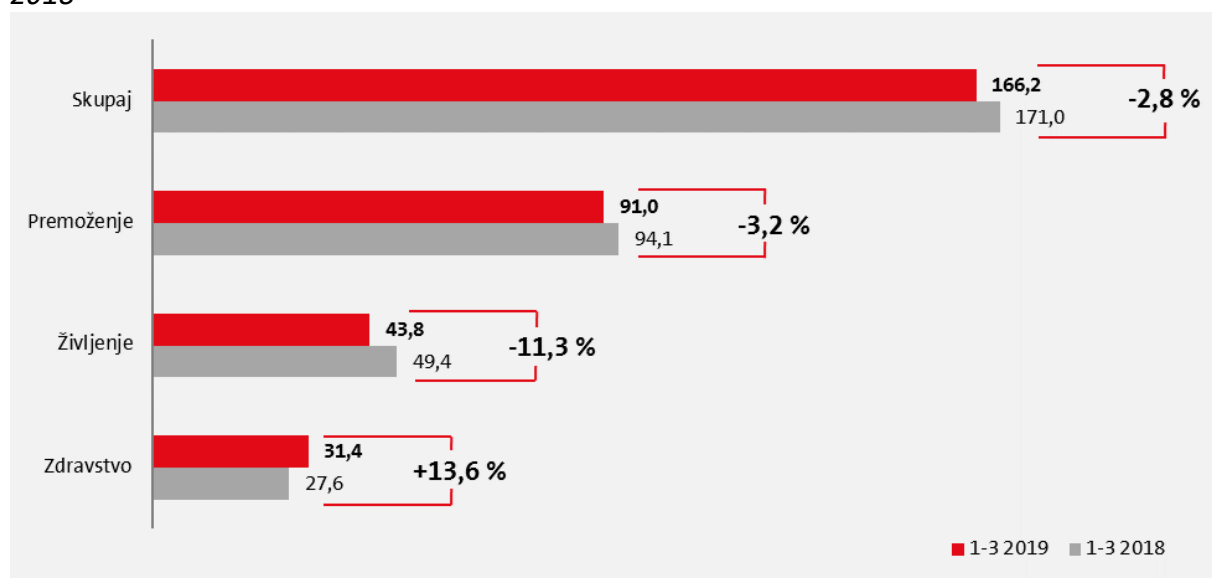
Zavarovalna skupina	Obračunana kosmata zavarovalna premija		Indeks	Struktura
	1-3 2019	1-3 2018	1-3 2019/ 1-3 2018	1-3 2019
Nezgodno zavarovanje	7.095.870	6.859.425	103	3,6 %
Zdravstveno zavarovanje	144.354	140.271	103	0,1 %
Zavarovanje avtomobilskega kaska	37.775.342	36.232.639	104	19,0 %
Ožja premoženjska zavarovanja	49.663.628	47.638.538	104	25,0 %
Zavarovanje avtomobilske odgovornosti	31.266.864	28.251.094	111	15,8 %
Splošno zavarovanje odgovornosti	14.902.664	14.145.835	105	7,5 %
Kreditno zavarovanje	5.363.232	6.168.516	87	2,7 %
Ostala premoženjska zavarovanja	9.698.913	8.593.425	113	4,9 %
Premoženjska zavarovanja	155.910.867	148.029.743	105	78,6 %
Življenjsko zavarovanje	20.470.770	20.831.232	98	10,3 %
Življenjsko zavarovanje, vezano na enote investicijskih skladov	18.191.093	19.776.998	92	9,2 %
Zavarovanje s kapitalizacijo izplačil	3.912.364	3.849.346	102	2,0 %
Življenjska zavarovanja	42.574.227	44.457.576	96	21,4 %
Skupaj	198.485.094	192.487.319	103	100,0 %

4.4 Obračunani kosmati zneski škod

Konsolidirani kosmati zneski škod Skupine Triglav (vključujejo cenilne stroške, prihodke od uveljavljenih regresnih terjatev in obračunane kosmate zneske škod iz aktivnega pozavarovanja) so bili za 3 odstotke nižji kot v enakem obdobju lani in so dosegli 166,2 milijona evrov. Povečali so se v skupini **zdravstvenih zavarovanjih** na 31,4 milijona evrov (indeks 114), znižali pa v skupini **premoženjskih zavarovanj** (indeks 97), kjer so dosegli 91,0 milijonov evrov in v skupini **življenjskih zavarovanj** (indeks 89) na 43,8 milijona evrov.

Kosmati zneski škod so bili za 3 odstotke nižji kot preteklo leto.

Obračunani konsolidirani kosmati zneski škod v obdobju 1-3 2019 in primerjava z obdobjem 1-3 2018



Nižji, in sicer za 5 odstotkov, so bili tudi nekonsolidirani kosmati zneski škod zavarovalnic Skupine Triglav (brez Pozavarovalnice Triglav Re), ki so znašali 157,7 milijona evrov. Najvišjo rast kosmatih zneskov škod so beležile zavarovalnice Lovčen životna osiguranja (indeks 214), Triglav Osiguranje, Sarajevo (indeks 142) in Triglav, Zdravstvena zavarovalnica (indeks 114).

Pozavarovalnica Triglav Re je obračunala za 13,4 milijona evrov kosmatih zneskov škod ali 1 odstotek več kot leto prej. Pri poslih izven Skupine je bila rast kosmatih zneskov škod 38-odstotna, pri poslih s Skupino pa so bili nižji za 79 odstotkov. Njihovo znižanje je posledica nekaterih novo sklenjenih pozavarovalnih pogodb s članicami Skupine izven Slovenije po »clean cut« sistemu. Pri teh pogodbah namreč novo obračunani vhodi škodni portfelji znižujejo obračunane kosmate zneske škod in tako izničjujejo učinek povišanih obveznosti za rezervirane škode, ki jih krije pozavarovatelj.

Obračunani kosmati zneski škod v obdobju 1-3 2019 po zavarovalnicah Skupine Triglav

Zavarovalnica	Obračunani kosmati zneski škod			Indeks		Struktura	
	Premoženje	Življenje	Skupaj	Premoženje	Življenje	Skupaj	1-3 2019
Zavarovalnica Triglav*	59.508.410	37.157.857	96.666.267	93	86	90	61,3 %
Triglav, Zdravstvena zavarovalnica	31.380.233		31.380.233	114	0	114	19,9 %
Skupna pokojninska družba		4.939.285	4.939.285	0	104	104	3,1 %
Triglav Osiguranje, Zagreb	8.777.025	1.352.889	10.129.914	85	92	85	6,4 %
Triglav Osiguranje, Beograd	3.602.572	937.982	4.540.554	97	164	106	2,9 %
Lovćen Osiguranje, Podgorica	3.370.482		3.370.482	82	0	82	2,1 %
Triglav Osiguranje, Sarajevo	3.080.247	492.328	3.572.575	150	107	142	2,3 %
Triglav Osiguranje, Banja Luka	367.122		367.122	79	0	79	0,2 %
Triglav Osigurvanje, Skopje	2.320.520		2.320.520	93	0	93	1,5 %
Lovćen životna osiguranja, Podgorica		447.068	447.068	0	214	214	0,3 %
Triglav Osigurvanje Život, Skopje		1.900	1.900	0	0	0	0,0 %
Skupaj	112.406.611	45.329.309	157.735.920	98	89	95	100,0 %
Pozavarovalnica Triglav Re	13.443.279		13.443.279	101	0	101	
Izločitev v konsolidaciji	-3.474.952	-1.523.725	-4.998.677	52	112	62	
Skupaj konsolidirano	122.374.938	43.805.584	166.180.522	101	89	97	

* Podatki že vsebujejo predkonsolidacijske prilagoditve.

4.4.1 Premoženjska zavarovanja

Nekonsolidirani kosmati zneski škod **premoženjskih zavarovanj** so bili nižji za 2 odstotka in so dosegli 112,4 milijona evrov. Prvo četrletje 2019 je bilo glede množičnih škodnih dogodkov ugodno.

V zavarovalni vrsti **zdravstveno zavarovanje** se je vrednost kosmatih zneskov škod povečala za 14 odstotkov in dosegla 32,1 milijona evrov (20,3-odstotni delež v strukturi kosmatih zneskov škod). Večino, 31,4 milijona evrov, predstavljajo škode Triglav, Zdravstvene zavarovalnice, ki so beležile 14-odstotno rast. Povečanje števila zavarovancev in njihova spremenjena starostna sestava, ki se približuje slovenskemu povprečju, prinaša višje povprečne odhodke za škode. Na povečanje škod je vplivala tudi medicinska inflacija. Povečali so se tudi odhodki iz izravnalne sheme, ki so dosegli 1,8 milijona evrov (indeks 154).

Škode v zavarovalni vrsti **zavarovanje avtomobilske odgovornosti** so bile 3 odstotke nižje kot v enakem obdobju lani. Predstavljale so 14,9 odstotka vseh kosmatih zneskov škod, obračunanih v Skupini, ali 23,5 milijona evrov. Velik upad kosmatih zneskov škod sta beležili Triglav Osiguranje, Banja Luka (indeks 61) in Lovćen Osiguranje, Podgorica (indeks 66). V Triglav Osiguranju, Banja Luka je na upad vplivalo manjše število škod in njihovo nižje povprečno izplačilo, poleg tega so v lanskem prvem četrletju izplačali dve večji posamični škodi. V črnogorski zavarovalnici so prav tako beležili manjše število prijavljenih škod in manjše število večjih izplačanih škod. Kosmati zneski škod matične družbe, ki predstavljajo 68 odstotkov škod Skupine v tej zavarovalni vrsti, so se znižali za 1 odstotek. Ostale zavarovalnice so beležile rast kosmatih zneskov škod zaradi rasti števila prijavljenih škod.

Kosmati zneski škod **zavarovanja avtomobilskega kaska** so ostali približno ravni preteklega leta (indeks 100) in so znašali 23,5 milijona evrov. Predstavljali so 14,9 odstotka vseh kosmatih zneskov škod, obračunanih v Skupini. Visoko rast kosmatih zneskov škod so dosegli v zavarovalnicah Triglav Osiguranje, Banja Luka (indeks 186), Triglav Osiguranje, Sarajevo (indeks 144), Triglav Osiguranje, Zagreb (indeks 126) in Lovćen Osiguranju (indeks 117). V Triglav Osiguranju, Banja Luka je visoka rast posledica večjega števila prijavljenih škod in izplačila dveh večjih škod, v Triglav Osiguranju, Sarajevo in Triglav Osiguranju, Zagreb večjega števila prijavljenih škod, v Lovćen Osiguranju, Podgorica pa rasti povprečnih izplačanih škod. Zavarovalnica Triglav (82-odstotni delež v strukturi škod avtomobilskega kaska) je beležila 2-odstotno znižanje kosmatih zneskov škod. 12-odstotno znižanje kosmatih zneskov škod sta beležili tudi zavarovalnici Triglav Osiguranje, Beograd in Triglav Osiguruvanje, Skopje.

Obseg kosmatih zneskov škod **ožjih premoženjskih zavarovanj** je bil kar za 27 odstotkov nižji kot preteklo leto in je znašal 18,3 milijona evrov (11,6-odstotni delež v strukturi kosmatih zneskov škod). Kosmati zneski škod zavarovanj požara in elementarnih nesreč so se znižali za 26 odstotkov in pri drugih škodnih zavarovanjih za 27 odstotkov. Največje zmanjšanje kosmatih zneskov škod so beležile zavarovalnice Triglav Osiguranje, Zagreb (indeks 53), Triglav Osiguruvanje, Skopje (indeks 59) in Zavarovalnica Triglav (indeks 72), ki ima 71-odstotni delež v strukturi Skupine. Na visok upad v matični družbi in hrvaški zavarovalnici so vplivala lanska izplačila škod zaradi naravnih nesreč in izplačila nekaterih večjih posamičnih škod, v makedonski zavarovalnici pa so imeli lani izplačilo dveh velikih škod. Nasprotno so visoko rast kosmatih zneskov škod dosegli Triglav Osiguranje, Sarajevo (izplačilo dveh večjih škod na podlagi sodne poravnave), Lovćen Osiguranje (škode na premoženjskih objektih zaradi neurja in izplačilo nekaterih večjih posamičnih škod) in Triglav Osiguranje, Beograd (izplačilo dveh večjih škod).

Kosmati zneski škod **nezgodnih zavarovanj** so bili 5 odstotkov nižji in so dosegli 5,8 milijona evrov. K znižanju škod so najbolj prispevali nižji kosmati zneski škod v Zavarovalnici Triglav (zmanjšanja izplačil pri zavarovanju AO-plus) in v Triglav Osiguruvanju, Skopje (lani so imeli izplačilo večje škode zaradi smrti in nižja rast škod managerskih zavarovanj). Visoko rast kosmatih zneskov škod so beležili v Triglav Osiguranju, Beograd (rast števila prijavljenih škod), Triglav Osiguranju, Sarajevo (rast izplačanih škod kolektivnih nezgodnih zavarovanj) in Triglav Osiguranju, Banja Luka (izplačilo večje škode zaradi smrti).

V zavarovalni vrsti **splošno zavarovanje odgovornosti** smo izplačali 4,2 milijona evrov škod, kar je 5 odstotkov več kot leto prej. Kosmati zneski škod matične družbe, ki predstavljajo 91 odstotkov škod Skupine v tej zavarovalni vrsti, so dosegli 7-odstotno rast predvsem zaradi izplačila večje posamične škode pri zavarovanju odvetniške odgovornosti in rasti škod zavarovanja garancij. Visoko rast kosmatih zneskov škod so imeli tudi v Triglav Osiguranju, Sarajevo zaradi izplačil nekaterih večjih posamičnih škod.

Kosmati zneski škod **kreditnega zavarovanja** so bili višji za 53 odstotkov in so dosegli 1,1 milijona evrov. Visoko povečanje kosmatih zneskov škod je beležila Zavarovalnica Triglav (indeks 171), ki predstavlja večino škod v tej zavarovalni vrsti. Visoka rast je predvsem posledica višjih izplačil pri zavarovanju potrošniških in stanovanjskih kreditov, zavarovanju terjatev v notranji trgovini (izplačilo treh večjih škod zaradi insolventnosti) in zavarovanju limitov na tekočih računih.

Obseg kosmatih zneskov škod **ostalih premoženjskih zavarovanj** je bil višji za 8 odstotkov in je znašal 4,0 milijone evrov. Zavarovalnica Triglav, ki ima v sestavi škod v tej zavarovalni vrsti 78-odstotni delež, je beležila 19-odstotno rast predvsem zaradi rasti kosmatih zneskov škod pri zavarovanju raznih finančnih izgub (izplačilo večje škode pri zavarovanju obratovalnega zastoja zaradi požara), zavarovanj pomoči (rast škod avtomobilske asistencije) in zavarovanju prevoza blaga (rast škod mednarodnih transportnih zavarovanj). Visoko rast kosmatih zneskov škod so imele tudi zavarovalnice Triglav Osiguranje, Zagreb (večje število škod pri zavarovanju plovil),

Triglav Osiguranje, Sarajevo (rast števila prijavljenih škod avtomobilske asistence) in Triglav Osiguruvanje, Skopje (izplačilo dveh večjih posamičnih škod).

4.4.2 Življenjska zavarovanja

V skupini **življenjskih zavarovanj** so se nekonsolidirani kosmati zneski škod zmanjšali za 11 odstotkov na 45,3 milijona evrov. Znižal se je tudi njihov delež v sestavi celotnih nekonsolidiranih zneskov škod, in sicer za 1,9 odstotne na 28,7 odstotka.

Največji del škodnega zneska predstavljajo **življenjska zavarovanja** (klasična življenjska, rentna, pokojninska rentna in prostovoljna pokojninska zavarovanja). Dosegla so 23,2 milijona evrov, kar je približno enako kot preteklo leto (indeks 100). Visoko rast kosmatih zneskov škod so imele zavarovalnice Triglav Osiguranje, Beograd (rast škod iz zavarovanj, sklenjenih preko bančne prodajne poti), Lovćen životna osiguranja (večja izplačila zaradi smrti, nezgode, odkupov zavarovanj in težkih boleznih) in Triglav Osiguranje, Zagreb (večja izplačila zaradi doživetij). V matični družbi so bili kosmati zneski škod nižji za 3 odstotke, na kar so vplivala predvsem manjša izplačila iz naslova doživetij.

Kosmatih zneskov škod **življenjskih zavarovanj, vezanih na enote investicijskih skladov** je bilo za 20,2 milijona evrov škod ali 21 odstotkov manj kot leto prej. Manjša izplačila iz naslova doživetij so pglavitni razlog za znižanje v matični družbi (indeks 73) in v Triglav Osiguranju, Zagreb (indeks 61). Kosmati zneski škod Skupne pokojninske družbe so bili zaradi večjih izplačil in izstopov višji za 4 odstotke.

Pri **zavarovanjih s kapitalizacijo izplačil** (prostovoljna dodatna pokojninska zavarovanja) so bili kosmati zneski škod nižji za 3 odstotke. Na znižanje so vplivala predvsem manjša izplačila zaradi izstopov iz zavarovanj in izplačila zaradi boleznih v matični družbi.

Nekonsolidirani obračunani kosmati zneski škod zavarovalnic Skupine Triglav (brez Pozavarovalnice Triglav Re) po zavarovalnih skupinah

Zavarovalna skupina	Obračunani kosmati zneski škod		Indeks	Struktura
	1-3 2019	1-3 2018	1-3 2019/ 1-3 2018	1-3 2019
Nezgodno zavarovanje	5.826.893	6.163.992	95	3,7 %
Zdravstveno zavarovanje	32.082.449	28.049.510	114	20,3 %
Zavarovanje avtomobilskega kaska	23.454.631	23.389.464	100	14,9 %
Ožja premoženjska zavarovanja	18.335.440	25.021.875	73	11,6 %
Zavarovanje avtomobilske odgovornosti	23.469.258	24.111.970	97	14,9 %
Splošno zavarovanje odgovornosti	4.198.513	3.991.501	105	2,7 %
Kreditno zavarovanje	1.079.259	703.598	153	0,7 %
Ostala premoženjska zavarovanja	3.960.167	3.656.390	108	2,5 %
Premoženjska zavarovanja	112.406.610	115.088.300	98	71,3 %
Življenjsko zavarovanje	23.218.758	23.124.617	100	14,7 %
Življenjsko zavarovanje, vezano na enote investicijskih skladov*	20.176.950	25.598.527	79	12,8 %
Zavarovanje s kapitalizacijo izplačil	1.933.602	2.001.727	97	1,2 %
Življenjska zavarovanja	45.329.310	50.724.871	89	28,7 %
Skupaj	157.735.920	165.813.171	95	100,0 %

*Obračunani kosmati zneski škod Skupne pokojninske družbe se po opredelitvi AZN upoštevajo v zavarovalni skupini življenjsko zavarovanje, vezano na enote investicijskih skladov.

Obračunani kosmati zneski škod Zavarovalnice Triglav v obdobju po zavarovalnih skupinah

Zavarovalna skupina	Obračunani kosmati zneski škod		Indeks	Struktura
	1-3 2019	1-3 2018	1-3 2019/ 1-3 2018	1-3 2019
Nezgodno zavarovanje	3.473.423	3.795.329	92	3,6 %
Zdravstveno zavarovanje	20.658	10.577	195	0,0 %
Zavarovanje avtomobilskega kaska	19.134.751	19.576.769	98	19,8 %
Ožja premoženjska zavarovanja	12.967.513	17.908.751	72	13,4 %
Zavarovanje avtomobilske odgovornosti	15.948.644	16.161.119	99	16,5 %
Splošno zavarovanje odgovornosti	3.800.852	3.562.803	107	3,9 %
Kreditno zavarovanje	1.083.062	633.000	171	1,1 %
Ostala premoženjska zavarovanja	3.079.507	2.587.272	119	3,2 %
Premoženjska zavarovanja	59.508.410	64.235.620	93	61,6 %
Življenjsko zavarovanje	20.327.851	20.968.475	97	21,0 %
Življenjsko zavarovanje, vezano na enote investicijskih skladov	14.896.404	20.291.287	73	15,4 %
Zavarovanje s kapitalizacijo izplačil	1.933.602	2.001.727	97	2,0 %
Življenjska zavarovanja	37.157.857	43.261.489	86	38,4 %
Skupaj	96.666.267	107.497.109	90	100,0 %

4.5 Kosmati obratovalni stroški

Skupni konsolidirani kosmati obratovalni stroški Skupine Triglav so bili 4 odstotke višji kot leto prej in so dosegli 67,2 milijona evrov. **Stroški zavarovalne dejavnosti**, ki so znašali 61,1 milijona evrov, so bili višji za 5 odstotkov. Na njihovo rast so vplivali predvsem višji stroški pridobivanja zavarovanj zaradi rasti zavarovalne premije in višji stroški dela. **Stroški nezavarovalne dejavnosti** so se znižali za 5 odstotkov na 6,1 milijona evrov.

Delež obratovalnih stroškov zavarovalne dejavnosti v obračunani kosmati zavarovalni premiji je upadel za 0,7 odstotne točke na 19,2 odstotka. Obratovalni stroški po posameznih segmentih zavarovanj so se povečali pri **premoženjskih zavarovanjih** za 4 odstotke (48,5 milijona evrov) in pri **zdravstvenih zavarovanjih** za 32 odstotkov (4,1 milijona evrov), pri **življenjskih zavarovanjih** pa so bili nižji za 2 odstotka (8,4 milijona evrov).

Delež obratovalnih stroškov zavarovalne dejavnosti v zavarovalni premiji se je znižal na 19,2 odstotka.

Stroški pridobivanja zavarovanj (provizije) so se povišali za 9 odstotkov na 12,8 milijona evrov, na kar je najbolj vplivalo njihovo povečanje v matični družbi, Triglav, Zdravstveni zavarovalnici, Triglav Osiguranju, Beograd in Triglav Osiguranju, Sarajevo. Rast stroškov pridobivanja zavarovanj je posledica večjega števila sklenjenih zavarovanj in večjega obsega zavarovalne premije, sklenjene preko zunanjih prodajnih poti (zavarovalni posredniki in agencije), v matični družbi pa tudi zaradi oblikovane rezervacije za provizije za nelikvidirane račune za opravljene storitve v višini 1,4 milijona evrov. Z oblikovanjem rezervacij za provizije smo pričeli konec leta 2018, zato stroški pridobivanja niso primerljivi z lanskoletnimi. Stroški nabavne vrednosti prodanega blaga so znašali 13 tisoč evrov. Na 38-odstotno rast stroškov amortizacije v vrednosti 4,5 milijona evrov, je vplivala predvsem uvedba novega računovodskega standarda MSRP 16 Najemi, ki na drugačen način opredeljuje najeme, in sicer so dolgoročni najemi opredeljeni kot dolgoročna sredstva, ki se amortizirajo. Podrobneje o tem poročamo v računovodskem poročilu v točki 2.3.

Največji, 49,0-odstotni delež v strukturi stroškov imajo stroški dela. Dosegli so 34,9 milijona evrov ali 3 odstotke več kot preteklo leto. Razlogi so predvsem v povečanju števila zaposlenih v Triglav Osiguranju, Beograd, Triglav, Zdravstveni zavarovalnici in Triglav Osiguranju, Zagreb ter višjih stroških pridobivanja zavarovanj zavarovalnih zastopnikov v matični družbi. Stroški storitev fizičnih oseb, ki ne opravljajo dejavnosti, so se znižali za 55 odstotkov. V strukturi

stroškov imajo le 0,4-odstotni delež in so znašali 304 tisoč evrov. Drugi obratovalni stroški so se znižali za 7 odstotkov na 18,7 milijona evrov. Med njimi so se najbolj znižali stroški najemnin in zakupnin (zaradi uvedbe računovodskega standarda MSRP 16 Najemi), stroški intelektualnih in osebnih storitev ter stroški reprezentance, reklame in sejmov.

V sestavi skupnih kosmatih obratovalnih stroškov, razporejenih po funkcionalnih skupinah, sta delež stroškov pridobivanja zavarovanj s 60,3 odstotka in delež stroškov upravljanja sredstev z 1,0 odstotkom ostala nespremenjena. Znižal se je delež cenilnih stroškov na 9,9 odstotka (preteklo leto 10,0 odstotkov), povešal pa delež drugih obratovalnih stroškov na 28,8 odstotka (preteklo leto 28,6 odstotka).

Kosmati obratovalni stroški Skupine Triglav v obdobju 1-3 2019 po naravnih vrstah

Naravne vrste	Kosmati obratovalni stroški		Indeks	Struktura
	1-3 2019	1-3 2018	1-3 2019/ 1-3 2018	1-3 2019
Stroški pridobivanja zavarovanj (provizije)	12.801.175	11.700.791	109	18,0 %
Nabavna vrednost prodanega blaga	13.206	6.110	216	0,0 %
Amortizacija sredstev, potrebnih za obratovanje	4.475.766	3.241.321	138	6,3 %
Stroški dela	34.867.762	33.704.628	103	49,0 %
- plače zaposlenih	25.384.116	24.352.763	104	35,7 %
- stroški socialnega in pokojninskega zavarovanja	5.785.454	5.598.972	103	8,1 %
- drugi stroški dela	3.698.192	3.752.893	99	5,2 %
Stroški storitev fizičnih oseb, ki ne opravljajo dejavnosti skupaj z dajatvami	303.722	680.279	45	0,4 %
Drugi obratovalni stroški	18.723.365	20.110.648	93	26,3 %
- stroški reprezentance, reklame, sejmov	3.693.376	4.129.995	89	5,2 %
- stroški materiala in energije	1.965.662	2.078.863	95	2,8 %
- stroški storitev vzdrževanja	3.524.054	3.253.603	108	5,0 %
- povračila stroškov v zvezi z delom	1.268.254	1.256.312	101	1,8 %
- stroški intelektualnih in osebnih storitev	1.072.599	1.260.127	85	1,5 %
- dajatve, ki niso odvisne od poslovnega izida razen zavarovanj	634.184	635.471	100	0,9 %
- stroški storitev prometa in zvez	1.236.610	1.084.764	114	1,7 %
- stroški zavarovalnih premij	284.855	283.976	100	0,4 %
- stroški plačilnega prometa in bančnih storitev	1.774.807	1.836.019	97	2,5 %
- najemnine in zakupnine	851.990	1.878.920	45	1,2 %
- stroški storitev strokovnega izobraževanja	231.535	221.392	105	0,3 %
- ostali stroški storitev	2.179.042	2.191.206	99	3,1 %
- dolgoročne rezervacije za zaposlenca	6.397	0	0	0,0 %
Skupaj	71.184.996	69.443.777	103	100,0 %
Izločitve v konsolidaciji	-3.981.985	-4.666.675	85	
Skupaj konsolidirano	67.203.011	64.777.102	104	

Kosmati obratovalni stroški Zavarovalnice Triglav v obdobju 1-3 2019 po naravnih vrstah

Naravne vrste	Kosmati obratovalni stroški		Indeks	Struktura
	1-3 2019	1-3 2018	1-3 2019/ 1-3 2018	1-3 2019
Stroški pridobivanja zavarovanj (provizije)	7.130.707	6.251.774	114	17,6 %
Amortizacija sredstev, potrebnih za obratovanje	2.725.989	2.067.330	132	6,7 %
Stroški dela	22.577.889	22.095.697	102	55,7 %
- plače zaposlenih	16.848.918	16.457.819	102	41,5 %
- stroški socialnega in pokojninskega zavarovanja	2.816.447	2.745.852	103	6,9 %
- drugi stroški dela	2.912.524	2.892.026	101	7,2 %
Stroški storitev fizičnih oseb, ki ne opravljajo dejavnosti skupaj z dajatvami	85.906	48.679	176	0,2 %
Drugi obratovalni stroški	8.030.686	8.064.016	100	19,8 %
- stroški reprezentance, reklame, sejmov	1.504.349	1.473.397	102	3,7 %
- stroški materiala in energije	728.683	909.589	80	1,8 %
- stroški storitev vzdrževanja	2.161.115	1.868.011	116	5,3 %
- povračila stroškov v zvezi z delom	786.247	800.597	98	1,9 %
- stroški intelektualnih in osebnih storitev	358.921	485.969	74	0,9 %
- dajatve, ki niso odvisne od poslovnega izida razen zavarovanj	189.263	149.071	127	0,5 %
- stroški storitev prometa in zvez	668.345	586.366	114	1,6 %
- stroški zavarovalnih premij	83.448	38.836	215	0,2 %
- stroški plačilnega prometa in bančnih storitev	418.250	380.782	110	1,0 %
- najemnine in zakupnine	427.292	695.955	61	1,1 %
- stroški storitev strokovnega izobraževanja	104.632	95.793	109	0,3 %
- ostali stroški storitev	600.141	579.650	104	1,5 %
Skupaj	40.551.177	38.527.496	105	100,0 %

4.6 Pozavarovanje

Skupina Triglav je v prvem četrtletju letošnjega leta v zunanjo izravnavo odvedla 45,1 milijona evrov pozavarovalne in sozavarovalne premije, kar je 20 odstotkov več v primerjavi z enakim obdobjem lani. Na višjo rast pozavarovalne premije je vplival predvsem povečan obseg premije premoženjskih zavarovanj in aktivnih pozavarovanj, večje število fakultativnih pogodb, dražja škodno presežkovna pozavarovalna zaščita ter večji poračun iz teh pogodb v letošnjem letu. Pozavarovalna premija predstavlja 14,2 odstotka skupne obračunane kosmate zavarovalne in sozavarovalne premije. Iz naslova pozavarovanja smo prejeli za 6,2 milijona evrov obračunanih deležev pozavarovateljev v kosmatih škodah (indeks 77).

Zavarovalnica Triglav je v opazovanem obdobju v zunanjo izravnavo odvedla 39,7 milijona evrov pozavarovalne in sozavarovalne premije, kar je 18 odstotkov več kot v enakem obdobju lani. Pozavarovalna premija predstavlja 20,0 odstotkov skupne obračunane kosmate zavarovalne premije. Iz naslova pozavarovanja in sozavarovanja smo prejeli 6,2 milijona evrov obračunanih deležev pozavarovateljev in sozavarovateljev v kosmatih škodah (indeks 81).

4.7 Zavarovalno-tehnične rezervacije

Kosmate zavarovalno-tehnične rezervacije so osnova za uravnoteženo poslovanje in zagotavljanje dolgoročne varnosti zavarovancev. V Skupini Triglav smo jih ob koncu prvega četrtletja 2019 oblikovali za 2.838,9 milijona evrov in njihov skupni obseg povečali za 5 odstotkov v primerjavi s koncem leta 2018. Obseg kosmatih zavarovalno-tehničnih rezervacij se je povečal pri premoženjskih (indeks 107), pri zdravstvenih (indeks 121) in pri življenjskih zavarovanjih (indeks 104). Zavarovalnica Triglav je ob koncu prvega četrtletja oblikovala za 2.154,5 milijona

Skupni obseg kosmatih zavarovalno-tehničnih rezervacij Skupine Triglav se je povečal za 5 odstotkov.

2.154,5 milijona evrov. Obseg kosmatih zavarovalno-tehničnih rezervacij se je povečal pri premoženjskih (indeks 107), pri zdravstvenih (indeks 121) in pri življenjskih zavarovanjih (indeks 104). Zavarovalnica Triglav je ob koncu prvega četrtletja oblikovala za 2.154,5 milijona

evrov kosmatih zavarovalno-tehničnih rezervacij, kar je prav tako 5 odstotkov več kot ob koncu leta 2018.

Primerjava posameznih vrst rezervacij **Skupine Triglav** na 31. 3. 2019 v primerjavi s stanjem ob koncu leta 2018 pokaže:

- **Kosmate prenosne premije** so za 21 odstotkov višje in oblikovane v višini 363,6 milijona evrov. Prenosna premija premoženjskih zavarovanj znaša 359,4 milijona evrov (indeks 121), življenjskih zavarovanj 486 tisoč evrov (indeks 117) in zdravstvenih zavarovanj 3,6 milijona evrov (indeks 129). Gibanje kosmate prenosne premije je usklajeno z gibanjem in trajanjem obračunane kosmate zavarovalne premije in naravo prevzetih rizikov.
- **Kosmate škodne rezervacije** obsegajo 614,0 milijona evrov in so ostale približno na enaki ravni kot ob koncu leta 2018. Višina škodnih rezervacij se pri premoženjskih zavarovanjih znižala na 580,6 milijona evrov (indeks 99), povišala pa pri življenjskih zavarovanjih na 21,2 milijona evrov (indeks 103) in pri zdravstvenih zavarovanjih na 12,2 milijona evrov (indeks 124). Kosmate škodne rezervacije so oblikovane za pokritje škod, ki so nastale v preteklosti, vendar do konca obračunskega obdobja še niso bile rešene.
- **Matematične rezervacije** so bile višje za 3 odstotke in so dosegle 1.821,1 milijona evrov. Matematične rezervacije kritnega sklada življenjskih zavarovanj so znašale 1.386,3 milijona evrov (indeks 102), zavarovalno-tehnične rezervacije v korist življenjskih zavarovancev, ki prevzemajo naložbeno tveganje, pa so znašale 434,8 milijona evrov. Povišale so se za 8 odstotkov zaradi rasti vrednosti naložb, na katere je vezano premoženje teh zavarovanj.
- **Rezervacije za bonuse in popuste** so ostale na približno enaki ravni kot ob koncu leta 2018 in so znašale 19,8 milijona evrov (indeks 100).
- **Druge zavarovalno-tehnične rezervacije** so za 11 odstotkov višje kot ob koncu leta 2018 in so znašale 20,4 milijona evrov. V Zavarovalnici Triglav so druge zavarovalno-tehnične rezervacije dosegle 12,0 milijona evrov in so se povečale za 15 odstotkov. Pri tem so 27-odstotno rast beležile rezervacije za neiztekle nevarnosti (1,6 milijona evrov), 14-odstotno rast dodatne rezervacije za kreditna tveganja (9,4 milijona evrov) in 9-odstotno rast rezervacije za storniranja (1,0 milijon evrov).

Kosmate zavarovalno-tehnične rezervacije Skupine Triglav na 31. 3. 2019

	Kosmate zavarovalno-tehnične rezervacije		Indeks
	31. 3. 2019	31. 12. 2018	2019/2018
Prenosne premije	363.554.534	300.166.946	121
Matematične rezervacije	1.821.072.532	1.759.831.056	103
Škodne rezervacije	614.031.049	614.943.915	100
Rezervacije za bonuse in popuste	19.816.633	19.833.253	100
Druge zavarovalno-tehnične rezervacije	20.387.026	18.325.930	111
Skupaj	2.838.861.774	2.713.101.100	105

Kosmate zavarovalno-tehnične rezervacije Zavarovalnice Triglav na 31. 3. 2019

	Kosmate zavarovalno-tehnične rezervacije		Indeks
	31. 3. 2019	31. 12. 2018	2019/2018
Prenosne premije	263.361.193	213.919.937	123
Matematične rezervacije	1.420.115.194	1.374.950.680	103
Škodne rezervacije	439.529.940	442.560.188	99
Rezervacije za bonuse in popuste	19.547.002	19.547.002	100
Druge zavarovalno-tehnične rezervacije	11.973.476	10.403.743	115
Skupaj	2.154.526.805	2.061.381.550	105

4.8 Struktura naložb

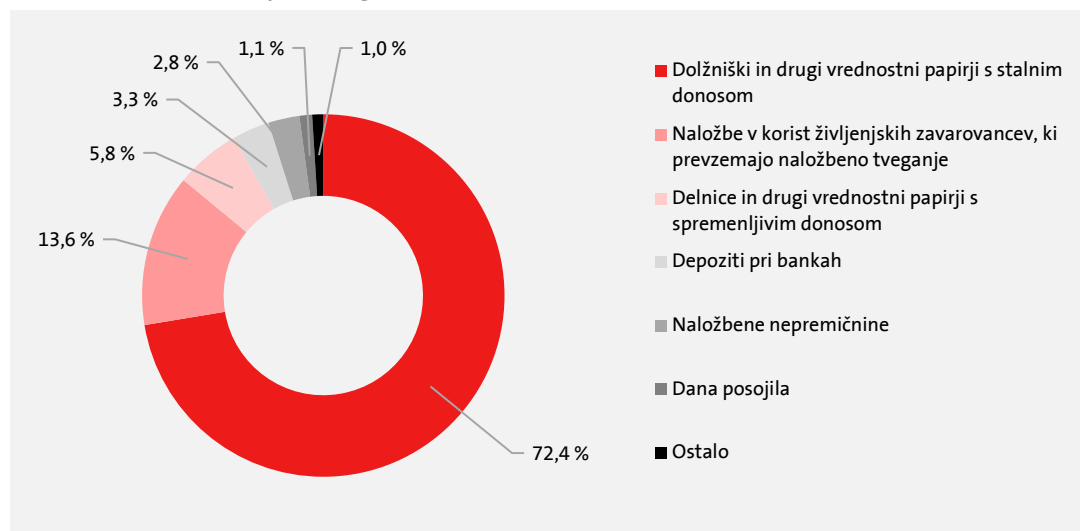
Skupina Triglav nadaljuje razmeroma konzervativno naložbeno politiko, ki v ospredje postavlja varnost in likvidnost naložb ob zagotavljanju ustrezne donosnosti. Sestava finančnih naložb se v prvem četrtletju letošnjega leta ni bistveno spremenila, aktivno pa smo izvajali prilagoditve deležev posameznih naložbenih razredov, da bi ohranili visoko skupno bonitetno oceno celotnega naložbenega portfelja.

Ob koncu prvega četrtletja 2019 je bila vrednost finančnih naložb **Skupine Triglav**, vključno z naložbenimi nepremičninami, 3 odstotke višja kot ob koncu leta 2018 in je znašala 3.184,7 milijona evrov. V strukturi vseh sredstev Skupine Triglav se je njihov delež zmanjšal za 1,7 odstotne točke na 83,2 odstotka.

Finančne naložbe (vključno z naložbenimi nepremičninami) Skupine Triglav na 31. 3. 2019 in na 31. 12. 2018

	Finančne naložbe		Indeks 2019/2018	Struktura	
	31. 3. 2019	31. 12. 2018		31. 3. 2019	31. 12. 2018
Naložbene nepremičnine	88.596.106	89.840.456	99	2,8 %	2,9 %
Naložbe v pridruženih družbah	13.249.511	14.125.973	94	0,4 %	0,5 %
Delnice in drugi vrednostni papirji s spremenljivim donosom	184.340.078	168.345.913	110	5,8 %	5,4 %
Dolžniški in drugi vrednostni papirji s stalnim donosom	2.305.481.806	2.281.642.459	101	72,4 %	73,7 %
Dana posojila	35.874.106	36.350.241	99	1,1 %	1,2 %
Depoziti pri bankah	106.213.913	86.365.522	123	3,3 %	2,8 %
Ostale finančne naložbe	10.009.433	9.918.886	101	0,3 %	0,3 %
Finančne naložbe pozavarovalnic iz naslova pozavarovalnih pogodb pri cedentih	8.058.088	6.281.276	128	0,3 %	0,2 %
Naložbe v korist življenjskih zavarovancev, ki prevzemajo naložbeno tveganje	432.900.204	402.515.770	108	13,6 %	13,0 %
Skupaj	3.184.723.245	3.095.386.496	103	100,0 %	100,0 %

Struktura naložb Skupine Triglav na 31. 3. 2019



V portfelju Skupine imajo največji, 72,4-odstotni delež dolžniški in drugi vrednostni papirji s stalnim donosom. Njihov delež se je v primerjavi s koncem leta 2018 znižal za 1,3 odstotne točke. Zaradi taktičnih prilagoditev tržnim razmeram in tržnega vrednotenja se je povečal delež delniških naložb (za 0,4 odstotne točke na 5,8 odstotka) in delež bančnih depozitov (za 0,5 odstotne točke na 3,3 odstotka). Delež naložb v korist zavarovancev, ki prevzemajo naložbeno tveganje, se je predvsem zaradi rasti tečajev povišal za 0,6 odstotne točke. Deleži ostalih vrst finančnih naložb se niso bistveno spremenili.

Podrobnejšo sestavo dolžniških vrednostnih papirjev in delniških naložb predstavljamo v nadaljevanju.

Po sektorju izdajatelja imajo državne obveznice prevladujoč, 50,9-odstotni delež v portfelju Skupine. Njihov obseg je ostal približno na enaki ravni, kot je bil konec leta 2018, delež pa se je zmanjšal za 0,7 odstotne točke. Sledijo podjetniške obveznice s 25,5- in finančne obveznice s 23,4-odstotnim deležem. Delež prvih se je povečal, delež drugih pa je ostal nespremenjen.

Pregled dolžniških vrednostnih papirjev Skupine Triglav po sektorju izdajatelja

Sektor izdajatelja	Dolžniški vrednostni papirji		Indeks	Struktura	
	31. 3. 2019	31. 12. 2018	2019/2018	31. 3. 2019	31. 12. 2018
Državne	1.174.279.551	1.177.116.267	100	50,9 %	51,6 %
Podjetniške	587.730.353	565.694.196	104	25,5 %	24,8 %
Finančne	539.230.582	534.487.535	101	23,4 %	23,4 %
Strukturirane	4.241.320	4.344.459	98	0,2 %	0,2 %
Skupaj	2.305.481.806	2.281.642.459	101	100,0 %	100,0 %

Opomba: Podatki ne vključujejo naložb v korist življenjskih zavarovancev, ki prevzemajo naložbeno tveganje.

Naložbeni portfelj Skupine je globalno investiran v dolžniške vrednostne papirje z visoko bonitetno oceno. Kar 81,3 odstotka izdajateljev dolžniških vrednostnih papirjev v portfelju je v investicijskem bonitetnem naložbenem razredu z bonitetno oceno najmanj BBB, podobno kot je bilo ob koncu leta 2018. Pri tem je večina investirana na razvitih trgih, kar Skupini zagotavlja ustrezno likvidnost.

Pregled dolžniških vrednostnih papirjev Skupine Triglav glede na bonitetno oceno

Bonitetna ocena	Dolžniški vrednostni papirji		Indeks	Struktura	
	31. 3. 2019	31. 12. 2018	2019/2018	31. 3. 2019	31. 12. 2018
AAA	206.230.962	220.729.382	93	8,9 %	9,7 %
AA	163.106.230	151.075.209	108	7,1 %	6,6 %
A	664.692.134	647.169.663	103	28,8 %	28,4 %
BBB	839.345.525	838.541.633	100	36,4 %	36,8 %
Nižje od BBB	331.949.787	324.940.014	102	14,4 %	14,2 %
Brez ocene	100.157.167	99.186.558	101	4,3 %	4,3 %
Skupaj	2.305.481.806	2.281.642.459	101	100,0 %	100,0 %

Opomba: Podatki ne vključujejo naložb v korist življenjskih zavarovancev, ki prevzemajo naložbeno tveganje.

Z vidika države izdajatelja dolžniških vrednostnih papirjev v portfelju prevladujejo izdajatelji iz držav z visokimi bonitetnimi ocenami. Določene spremembe izpostavljenosti do posameznih držav so posledica cenovnih nihanj in taktičnih prilagoditev nekaterih pozicij.

Pregled dolžniških vrednostnih papirjev Skupine Triglav po državi izdajatelja

Država izdajatelja	Dolžniški vrednostni papirji		Indeks	Struktura	
	31. 3. 2019	31. 12. 2018	2019/2018	31. 3. 2019	31. 12. 2018
Slovenija	363.418.422	372.682.300	98	15,8 %	16,3 %
Nemčija	177.792.093	170.997.573	104	7,7 %	7,5 %
Nizozemska	162.088.242	174.147.165	93	7,0 %	7,6 %
Italija	162.029.900	165.345.901	98	7,0 %	7,2 %
Francija	161.469.215	152.372.593	106	7,0 %	6,7 %
Španija	134.943.239	130.282.806	104	5,9 %	5,7 %
ZDA	115.280.107	108.952.967	106	5,0 %	4,8 %
Hrvaška	99.968.335	100.188.584	100	4,3 %	4,4 %
Velika Britanija	78.107.531	77.287.888	101	3,4 %	3,4 %
Portugalska	68.362.554	74.877.427	91	3,0 %	3,3 %
Drugo	782.022.167	754.507.255	104	33,9 %	33,1 %
Skupaj	2.305.481.806	2.281.642.459	101	100,0 %	100,0 %

Opomba: Podatki ne vključujejo naložb v korist življenjskih zavarovancev, ki prevzemajo naložbeno tveganje.

Obseg **delniških naložb** (delnice in drugi vrednostni papirji s spremenljivim donosom in naložbe v pridružene družbe) se je povečal za 8 odstotkov zaradi pozitivne cenovne korekcije in taktičnih prilagoditev portfelja tržnim razmeram. Med delniške naložbe vključujemo tudi kategorijo *drugi skladi*, ki zajema predvsem alternativne sklade. Njen obseg se povečuje in ima 19,0-odstotni delež.

Struktura delniških naložb Skupine Triglav

Vrsta delniške naložbe	Delniške naložbe		Indeks	Struktura	
	31. 3. 2019	31. 12. 2018	2019/2018	31. 3. 2019	31. 12. 2018
Delnice	76.874.302	80.697.172	95	38,9 %	44,2 %
Delniški skladi	54.565.321	56.903.183	96	27,6 %	31,2 %
Obvezniški skladi	16.788.677	12.487.022	134	8,5 %	6,8 %
Denarni skladi	11.737.132	9.618.545	122	5,9 %	5,3 %
Drugi skladi	37.624.157	22.765.964	165	19,0 %	12,5 %
Skupaj	197.589.589	182.471.886	108	100,0 %	100,0 %

Delniške naložbe Skupine Triglav po geografskih regijah

Geografska regija	Delniške naložbe		Indeks	Struktura	
	31. 3. 2019	31. 12. 2018	2019/2018	31. 3. 2019	31. 12. 2018
Slovenija	60.269.352	61.154.968	99	30,5 %	33,5 %
Razviti trgi	115.298.452	98.861.077	117	58,4 %	54,2 %
Razvijajoči se trgi	14.698.704	13.081.652	112	7,4 %	7,2 %
Balkan	7.323.081	9.374.190	78	3,7 %	5,1 %
Skupaj	197.589.589	182.471.886	108	100,0 %	100,0 %

V **Zavarovalnici Triglav** so finančne naložbe, vključno z naložbenimi nepremičninami, znašale 2.475,9 milijona evrov in so bile za 3 odstotke višje kot ob koncu leta 2018.

Finančne naložbe (vključno z naložbenimi nepremičninami) Zavarovalnice Triglav na 31. 3. 2019 in na 31. 12. 2018

	Finančne naložbe		Indeks	Struktura	
	31. 3. 2019	31. 12. 2018	2019/2018	31. 3. 2019	31. 12. 2018
Naložbene nepremičnine	47.127.982	45.270.540	104	1,9 %	1,9 %
Naložbe v odvisnih in pridruženih družbah	152.992.693	148.898.023	103	6,2 %	6,2 %
Delnice in drugi vrednostni papirji s spremenljivim donosom	96.425.722	85.450.642	113	3,9 %	3,6 %
Dolžniški in drugi vrednostni papirji s stalnim donosom	1.686.580.144	1.666.922.943	101	68,1 %	69,4 %
Dana posojila	45.159.647	46.099.990	98	1,8 %	1,9 %
Depoziti pri bankah	52.036.734	38.481.554	135	2,1 %	1,6 %
Ostale finančne naložbe	1.692.857	1.688.557	100	0,1 %	0,1 %
Izvedeni finančni instrumenti	1.169.685	1.393.263	84	0,0 %	0,1 %
Naložbe v korist življenjskih zavarovancev, ki prevzemajo naložbena tveganja	392.739.103	366.664.078	107	15,9 %	15,3 %
Skupaj	2.475.924.566	2.400.869.590	103	100,0 %	100,0 %

4.9 Upravljanje premoženja

Dejavnost upravljanja premoženja izvajata predvsem matična družba Zavarovalnica Triglav za lastne zavarovalne portfelje Skupine (kritno premoženje in kritni skladi) in hčerinska družba Triglav Skladi, ki upravlja vzajemne sklade in individualno premoženje strank. Zavarovalnica Triglav je hkrati pomemben družbenik platforme za upravljanje alternativnih naložb Triglav, d.o.o.

Sprejete strateške usmeritve nas usmerjajo v krepitev prepoznavnosti Skupine kot vodilnega upravljalca premoženja na ciljnih trgih in v povečevanje obsega sredstev v upravljanju. V skladu z njimi smo kupili družbo za upravljanje ALTA Skladi (nakup je bil zaključen po datumu

poročanja), v letu 2017 vstopili na trg pokojninskih zavarovanj v Republiki srbski, v letu 2019 v Severni Makedoniji, podpisali pa smo tudi pogodbo o nakupu hrvaške družbe za pokojninska zavarovanja Raiffeisen Mirovinsko osiguravajuče društvo.

Trg upravljanja premoženja

V Sloveniji je ob koncu marca delovalo 6 družb za upravljanje. Ob koncu prvega četrtnetja so te družbe v vzajemnih skladih upravljale 2,7 milijarde evrov čiste vrednosti sredstev, kar je 9,7 odstotka več kot ob koncu leta 2018. Na obseg sredstev močno vplivajo nihanja na kapitalskih trgih. Individualno upravljanje premoženja (IUP) je izvajalo 7 družb, od tega 3 družbe za upravljanje. Vrednost individualnega premoženja, ki so ga upravljale le-te, je ob koncu prvega četrtnetja znašala 860,2 milijona evrov in je bila višja za 20,6 odstotka v primerjavi s koncem leta 2018.

Triglav Skladi upravljajo 17 vzajemnih skladov in 6 naložbenih kombinacij ter izvajajo storitve individualnega upravljanja premoženja. Ob koncu prvega četrtnetja so v vzajemnih skladih upravljali 661,6 milijona evrov čiste vrednosti sredstev ali 9,2 odstotka več kot ob koncu leta 2018. Na višino premoženja v upravljanju so vplivale razmere na kapitalskih trgih in neto prilivi. Sredstva individualnega upravljanja premoženja so se povišala za 19,8 odstotka na 59,9 milijona evrov.

Triglav Skladi so v prvem četrtnetju letošnjega leta med družbami za upravljanje v segmentu vzajemnih skladov dosegli 24,4-odstotni tržni delež, v segmentu individualnega upravljanja premoženja pa 7,0-odstotnega.

5. Finančni rezultat in finančni položaj

5.1 Finančni rezultat

Skupina Triglav je v prvem četrtletju letošnjega leta dosegla **29,9 milijona evrov dobička pred obdavčitvijo**, 8 odstotkov več kot v enakem obdobju lani. Čisti poslovni izid je znašal **25,5 milijona evrov**, 9 odstotkov več kot preteklo leto. Razlog za povišanje poslovnega izida je predvsem rast čistih prihodkov od zavarovalne premije in višji donosi od naložb. Čista anualizirana dobičkonosnost kapitala je bila 14,2-odstotna in za 1,2 odstotne točke višja kot leto prej.

Skupina Triglav je prvo četrtletje zaključila z 29,9 milijona evrov dobička pred obdavčitvijo.

Zavarovalnica Triglav je dosegla 22,9 milijona evrov poslovnega izida pred obdavčitvijo, kar je 4 odstotke več v enakem obdobju lani. Čisti poslovni izid se je prav tako povišal za 4 odstotke, na 19,4 milijona evrov.

Kombinirani količnik Skupine Triglav je dosegel 91,6 odstotka. V primerjavi z enakim obdobjem lani je bil 3,1 odstotne točke višji, kar je predvsem posledica višje rasti čistih odhodkov za škode od rasti čistih prihodkov od zavarovalnih premij. Kazalnik izkazuje dobičkonosnost poslovanja premoženjskih in zdravstvenih zavarovanj. Njegova vrednost pod 100 odraža pozitivno poslovanje premoženjskih in zdravstvenih zavarovanj iz osnovne dejavnosti, brez donosov iz naložb.

Pregled kombiniranih količnikov premoženjskih zavarovanj v Skupini Triglav in po posameznih zavarovalnicah

Zavarovalnica	1-3 2019	1-3 2018	Sprememba
Zavarovalnica Triglav	85,7 %	81,4 %	4,3 o.t.
Triglav, Zdravstvena zavarovalnica	100,3 %	96,5 %	3,8 o.t.
Pozavarovalnica Triglav Re	96,3 %	92,5 %	3,8 o.t.
Triglav Osiguranje, Zagreb	110,9 %	107,7 %	3,2 o.t.
Triglav Osiguranje, Beograd	92,8 %	96,3 %	-3,5 o.t.
Lovćen Osiguranje, Podgorica	99,4 %	96,7 %	2,7 o.t.
Triglav Osiguranje, Sarajevo	98,5 %	96,7 %	1,8 o.t.
Triglav Osiguranje, Banja Luka	100,7 %	89,1 %	11,6 o.t.
Triglav Osiguruvanje, Skopje	97,8 %	101,2 %	-3,4 o.t.
Skupina Triglav	91,6 %	88,5 %	3,1 o.t.

Čisti prihodki od zavarovalnih premij so se povečali za 5 odstotkov in so dosegli 235,2 milijona evrov. Čisti prihodki od zdravstvenih zavarovalnih premij so se povečali za 20 odstotkov, od premoženjskih zavarovalnih premij za 5 odstotkov, od življenjskih zavarovalnih premij pa so se znižali za 3 odstotke. Čiste prihodke od zavarovalnih premij sestavljajo obračunane kosmate zavarovalne premije v višini 317,2 milijona evrov (indeks 108), zmanjšane za obračunano premijo, oddano v pozavarovanje in sozavarovanje, v višini 45,1 milijona evrov (indeks 120), in popravljene za spremembo čiste prenosne premije v vrednosti -36,9 milijona evrov (indeks 117).

Čisti odhodki za škode so bili 6 odstotkov višji kot preteklo leto in so dosegli 160,7 milijona evrov. Največje, 21-odstotno povečanje je bilo pri zdravstvenih zavarovanjih predvsem zaradi rasti obračunanih kosmatih zneskov škod (podrobneje v točki 4.4.1). Pri premoženjskih zavarovanjih so bili čisti odhodki za škode višji za 11 odstotkov, pri življenjskih zavarovanjih pa za 11 odstotkov nižji. Čiste odhodke za škode sestavljajo obračunani kosmati zneski škod v višini 166,2 milijona evrov (indeks 97), ki so zmanjšani za obračunane deleže pozavarovateljev in sozavarovateljev v kosmatih škodah v višini 6,2 milijona evrov (indeks 77), popravljene za spremembo škodnih

rezervacij v višini -1,1 milijona evrov (-12,5 milijona evrov preteklo leto) in višji za odhodke iz izravnalne sheme dopolnilnih zdravstvenih zavarovanj v vrednosti 1,8 milijona evrov.

Prihodki od naložb, vključno s prihodki od naložb v povezanih družbah, so se povečali za 262 odstotkov in so dosegli 73,5 milijona evrov. Prihodki od naložb v povezanih družbah so znašali 862,1 tisoč evrov in so bili višji za 225 odstotkov, prihodki od naložb pa so se povečali za 262 odstotka na 72,6 milijona evrov. Pri tem so bili prihodki od obresti nižji za 6 odstotkov in so dosegli 13,2 milijona evrov, dobički od prodaje so se povečali za 114 odstotkov na 10,4 milijona evrov, drugi prihodki od naložb pa so znašali 49,0 milijonov evrov (indeks 4.348). Drugi prihodki od naložb vključujejo čiste neiztržene dobičke naložb življenjskih zavarovancev, ki prevzemajo naložbeno tveganje, ti so znašali 34,9 milijona evrov (preteklo leto 8 tisoč evrov), spremembe poštene vrednosti v višini 12,5 milijona evrov (preteklo leto 638 tisoč evrov), druge finančne prihodke v vrednosti 1,5 milijona evrov (lani 331 tisoč evrov) in 137 tisoč evrov dividend (indeks 90).

Odhodki od naložb, vključno z odhodki od naložb v povezanih družbah, v vrednosti 5,1 milijona evrov so se znižali za 79 odstotkov. Od tega so odhodki od naložb v povezanih družbah znašali 66 tisoč evrov (indeks 242), odhodki od naložb pa 5,1 milijona evrov in so bili nižji za 79 odstotkov. Pri tem so izgube od prodaje znašale 2,4 milijona evrov (indeks 106), oslabitve delniških naložb 66 tisoč evrov (preteklo leto 8 tisoč evrov) in drugi odhodki naložb 2,5 milijona evrov (indeks 12). Drugi odhodki naložb vključujejo čiste neiztržene izgube naložb življenjskih zavarovancev, ki prevzemajo naložbeno tveganje, ki so dosegle 88 tisoč evrov (preteklo leto 13,7 milijona evrov), spremembe poštene vrednosti v višini 1,1 milijona evrov (indeks 22) in druge finančne odhodke v višini 1,4 milijona evrov (indeks 48).

Donosi od naložb Skupine Triglav (brez donosov naložb življenjskih zavarovancev, ki prevzemajo naložbeno tveganje) predstavljajo razliko med prihodki in odhodki od finančnih sredstev. Dosegli so 33,5 milijona evrov in so bili višji za 231 odstotkov. Razlogi za višji donos so tako pri prihodkih kot odhodkih od naložb. Prihodki so, kljub nižjim obrestnim prihodkom, višji predvsem zaradi realiziranega dobička od prodaje finančnih sredstev in višjih neto prihodkov iz naslova spremembe poštene vrednosti. Nizke obrestne mere še vedno vplivajo na kontinuirano zniževanje obrestnih prihodkov.

Na 231 odstotkov višji donos od naložb so vplivali predvsem realizirani dobički od prodaje finančnih sredstev in višji neto prihodki iz naslova spremembe poštene vrednosti.

Donosi od finančnih naložb vplivajo tudi na višino zavarovalno-tehničnih rezervacij ter na poslovni izid Skupine. Vpliv donosov od naložb na poslovni izid pred obdavčitvijo je opredeljen v *tabeli Struktura poslovnega izida pred obdavčitvijo*.

Sprememba drugih zavarovalno-tehničnih rezervacij je s 24,0 milijoni evrov višja kot preteklo leto (5,9 milijona evrov), predvsem zaradi rasti matematičnih rezervacij (23,0 milijonov evrov). **Sprememba zavarovalno-tehničnih rezervacij zavarovancev, ki prevzemajo naložbeno tveganje,** je dosegla 32,3 milijona evrov (-20,3 milijona evrov v enakem obdobju lani) zaradi povišanja vrednosti naložb, na katere je vezano premoženje teh zavarovanj. **Odhodki za bonuse in popuste** v vrednosti 4,2 milijona evrov so bili predvsem zaradi večjih izplačil bonusov v matični družbi višji za 70 odstotkov. Večja izplačila bonusov so posledica večjega obsega premije ter boljših zavarovalno-tehničnih rezultatov poslovanja pravnih oseb.

Obratovalni stroški (funkcionalni skupini stroški pridobivanja zavarovanj in drugi obratovalni stroški) so se povišali za 5 odstotkov in dosegli 54,4 milijona evrov. Pri tem so bili stroški pridobivanja zavarovanj višji za 5 odstotkov in drugi obratovalni stroški za 6 odstotkov.

Drugi zavarovalni prihodki, brez prihodkov od provizij, so bili višji za 55 odstotkov in so znašali 4,7 milijona evrov. **Drugi zavarovalni odhodki**, brez odhodkov od provizij, so dosegli 5,3 milijona evrov in so bili višji za 73 odstotkov predvsem zaradi višjih popravkov vrednosti terjatev v matični družbi in oddanih provizij na aktivnih poslih v Pozavarovalnici Triglav Re. Neto prihodki od provizij so znašali 2,5 milijona evrov in so bili predvsem zaradi rasti obračunane premije, oddane v pozavarovanje, višji za 295 odstotkov.

Drugi prihodki so se znižali za 8 odstotkov in so dosegli 7,9 milijona evrov. **Drugi odhodki** so bili nižji za 20 odstotkov in so dosegli 8,0 milijonov evrov.

Posamezne postavke konsolidiranega izkaza poslovnega izida Skupine Triglav v obdobju 1-3 2019

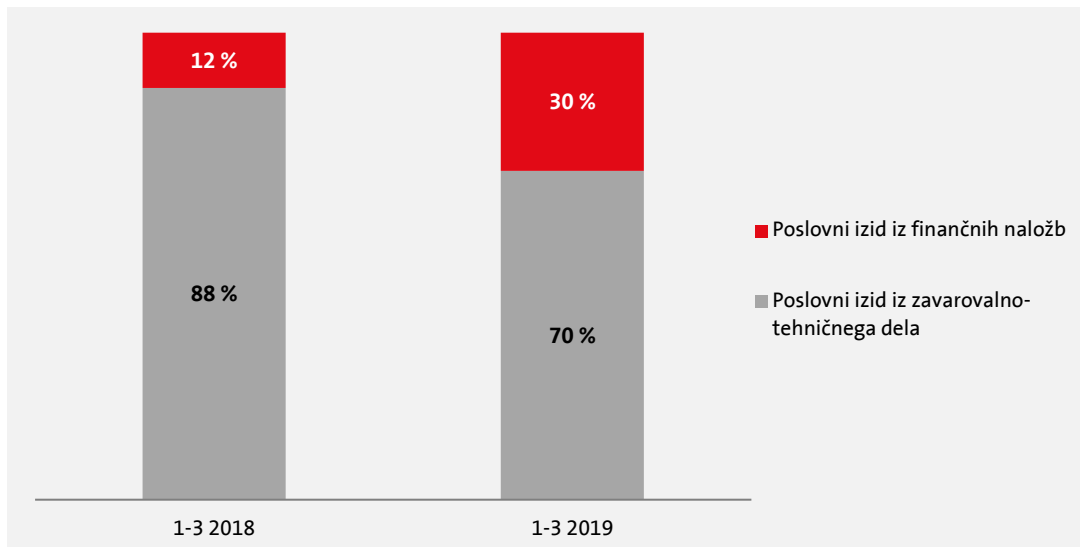
	1-3 2019	1-3 2018	Indeks
Čisti prihodki od zavarovalnih premij	235.180.097	223.411.780	105
Prihodki od naložb, vključno s prihodki od naložb v povezanih družbah	73.495.116	20.319.825	362
Drugi zavarovalni prihodki	12.633.299	7.904.316	160
Drugi prihodki	7.930.010	8.590.572	92
Čisti odhodki za škode	160.668.850	151.633.135	106
Sprememba drugih zavarovalno-tehničnih rezervacij (brez NT)	23.999.517	5.908.268	406
Sprememba zavarovalno-tehničnih rezervacij zavarovancev, ki prevzemajo naložbeno tveganje	32.285.388	-20.304.034	
Odhodki za bonuse in popuste	4.219.809	2.485.755	170
Obratovalni stroški	54.423.638	51.868.777	105
Odhodki od naložb, vključno z odhodki od naložb v povezane družbe	5.117.194	23.856.556	21
Drugi zavarovalni odhodki	10.686.324	7.273.492	147
Drugi odhodki	7.987.241	9.979.234	80
Poslovni izid pred obdavčitvijo	29.850.561	27.525.311	108
Davek od dohodka	4.361.822	4.192.741	104
Čisti poslovni izid obračunskega obdobja	25.488.739	23.332.570	109

Struktura poslovnega izida Skupine Triglav pred obdavčitvijo*

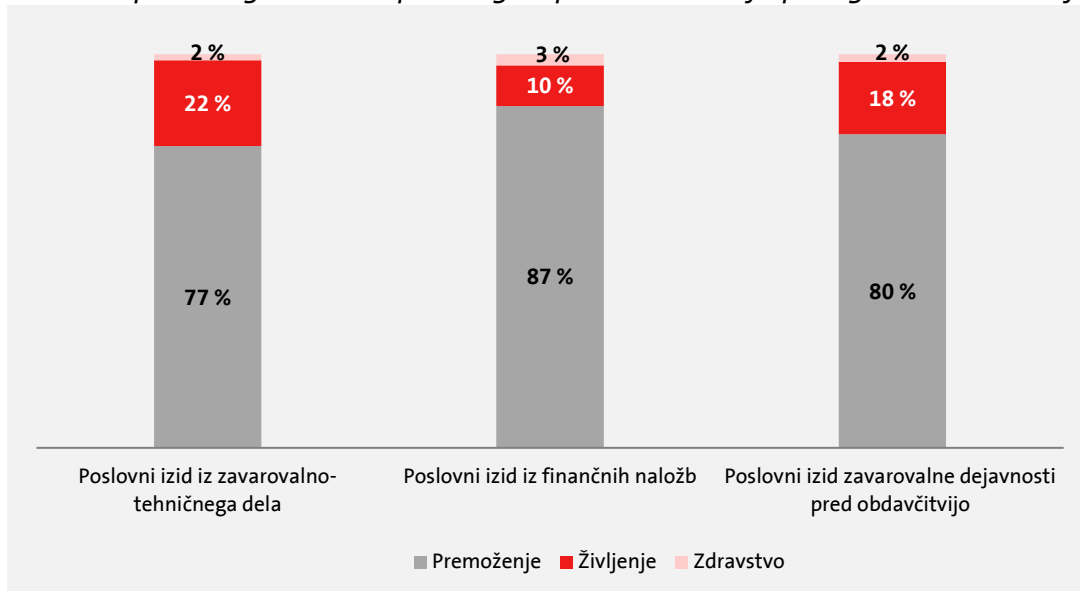
	1-3 2019				1-3 2018			
	Premoženje	Življenje	Zdravstvo	Skupaj	Premoženje	Življenje	Zdravstvo	Skupaj
Poslovni izid iz zavarovalno-tehničnega dela	15.024.750	4.275.009	302.751	19.602.510	17.414.358	5.665.401	611.066	23.690.825
Poslovni izid iz finančnih naložb	7.146.664	850.466	230.635	8.227.765	4.590.968	-1.569.929	163.280	3.184.319
Poslovni izid zavarovalne dejavnosti pred obdavčitvijo	22.171.414	5.125.475	533.386	27.830.275	22.005.326	4.095.472	774.346	26.875.144
Poslovni izid nezavarovalne dejavnosti				2.020.286				650.167
Poslovni izid pred obdavčitvijo skupaj				29.850.561				27.525.311

*Dobiček iz donosa od finančnih naložb je zmanjšan za donos, ki ga zavarovalnice Skupine zagotavljajo zavarovalcem življenjskih zavarovanj v obliki zagotovljenega donosa, določenega v zavarovalnih pogodbah. Dodatno je donos od finančnih naložb zmanjšan tudi za višino povečanja matematičnih rezervacij zaradi znižanja interno določene maksimalne obrestne mere, ki se uporablja za vrednotenje obveznosti življenjskih zavarovanj.

Struktura poslovnega izida Skupine Triglav pred obdavčitvijo v obdobju 1-3 2019 in 1-3 2018



Struktura poslovnega izida Skupine Triglav pred obdavčitvijo po segmentih v obdobju 1-3 2019



Posamezne postavke izkaza poslovnega izida Zavarovalnice Triglav v obdobju 1-3 2019

	1-3 2019	1-3 2018	Indeks
Čisti prihodki od zavarovalnih premij	132.145.333	131.447.004	101
Prihodki od naložb, vključno s prihodki od naložb v povezanih družbah	54.021.874	14.936.414	362
Drugi zavarovalni prihodki	9.829.078	7.447.242	132
Drugi prihodki	2.625.684	2.759.832	95
Čisti odhodki za škode	87.602.251	89.814.916	98
Sprememba drugih zavarovalno-tehničnih rezervacij	11.113.481	6.607.475	168
Sprememba zavarovalno-tehničnih rezervacij zavarovancev, ki prevzemajo naložbeno tveganje	28.266.276	-22.238.030	
Odhodki za bonuse in popuste	3.629.229	2.602.076	139
Obratovalni stroški	35.599.693	33.649.576	106
Odhodki od naložb, vključno z odhodki od naložb v povezane družbe	4.037.979	18.504.087	22
Drugi zavarovalni odhodki	4.280.517	2.285.458	187
Drugi odhodki	1.216.987	3.285.619	37
Poslovni izid pred obdavčitvijo	22.875.556	22.079.312	104
Odhodek za davke	3.501.680	3.379.795	104
Čisti poslovni izid obračunskega obdobja	19.373.876	18.699.517	104

5.2 Finančni položaj

Bilančna vsota Skupine Triglav je bila koncu prvega četrtertletja 2019 5 odstotkov višja kot ob koncu leta 2018 in je znašala 3.839,0 milijona evrov.

Celotna vrednost kapitala je ob koncu prvega četrtertletja 2019 dosegla 782,2 milijona evrov in je bila za 5 odstotkov višja kot ob koncu leta 2018. Delež kapitala v bilančni vsoti se je zmanjšal za 0,1 odstotne točke, na 20,4 odstotka. Kapital lastnikov obvladujoče družbe se je ravno tako povišal za 5 odstotkov, na 779,7 milijona evrov. Neobvladujoči delež kapitala znaša 2,4 milijona evrov in je zaradi pozitivnega rezultata v prvem četrtertletju ter povečanja nerealiziranih dobičkov v vseobsegajočem donosu višji za 6 odstotkov. Osnovni delniški kapital v višini 73,7 milijona evrov je ostal nespremenjen in je razdeljen na 22.735.148 navadnih delnic. Zaradi povečanja vrednosti finančnih sredstev, razpoložljivih za prodajo, se je presežek iz prevrednotenja povišal za 15 odstotkov, na 76,1 milijona evrov. Kapitalske rezerve v višini 50,2 milijona evrov so ostale približno na enaki ravni kot ob koncu leta 2018 (indeks 100).

Celotna vrednost kapitala je ob koncu prvega četrtertletja 2019 znašala 782,2 milijona evrov.

Rezerve iz dobička v višini 334,1 milijona evrov so ostale nespremenjene (indeks 100). Obsegajo druge rezerve iz dobička v vrednosti 314,3 milijona evrov, zakonske in statutarne rezerve v višini 19,2 milijona evrov ter varnostne rezerve v višini 0,6 milijona evrov. Bilančni dobiček je višji za 11 odstotkov in je dosegel 248,4 milijona evrov. Poleg čistega poslovnega izida poslovnega leta v višini 25,4 milijona evrov (indeks 32) vključuje tudi 223,0 milijonov evrov zadržanega čistega poslovnega izida (indeks 157). Zadržani čisti poslovni izid se je povečal za 80,5 milijona evrov zaradi prenosa čistega poslovnega izida preteklega leta.

Podrejene obveznosti so prav tako ostale na približno enaki ravni kot ob koncu leta 2018 (indeks 100) in so znašale 15,5 milijona evrov.

Kosmate zavarovalno-tehnične rezervacije so se povečale za 5 odstotkov, na 2.838,9 milijona evrov. Njihov delež v bilančni vsoti se je zmanjšal za 0,5 odstotne točke na 73,9 odstotka. Matematične rezervacije v višini 1.821,1 milijona evrov so se v primerjavi s koncem leta 2018 povečale za 3 odstotke. Kosmate škodne rezervacije v višini 614,0 milijonov evrov so ostale približno na enaki ravni kot ob koncu leta 2018 (indeks 100). Povečale so se rezervacije za

kosmate prenosne premije (indeks 121) ter druge zavarovalno-tehnične rezervacije (indeks 105). Podrobneje o zavarovalno-tehničnih rezervacijah poročamo v *poglavju 4.7*.

Druge finančne obveznosti v višini 10,5 milijona evrov so se zaradi višjih kratkoročnih obveznosti iz financiranja v Zavarovalnici Triglav, ki se nanašajo na obveznosti pri nakupu vrednostnih papirjev, povišale za 86 odstotkov. Njihov delež v bilančni vsoti je le 0,3-odstoten.

Obveznosti iz poslovanja so bile za 41 odstotkov višje kot ob koncu leta 2018 in so dosegle 77,1 milijona evrov (2,0-odstotni delež v bilančni vsoti). K njihovi rasti je najbolj vplivalo povečanje obveznosti iz sozavarovanja in pozavarovanja, na 50,4 milijona evrov (indeks 166).

Obveznosti iz najemov so znašale 11,9 milijona evrov in so nova postavka povezana z obračunavanjem najemov po novem računovodskem standardu MSRP 16 Najemi (podrobneje v računovodskem poročilu v *točki 2.3*). Med njimi znašajo dolgoročne obveznosti iz najemov 8,5 milijona evrov, kratkoročne obveznosti pa 3,3 milijona evrov.

Druge rezervacije so bile 1 odstotek nižje kot ob koncu leta 2018, znašale so 16,6 milijona evrov (0,4-odstotni delež v strukturi vseh obveznosti). **Odložene obveznosti za davek** so dosegle 20,8 milijona evrov in so bile za 21 odstotkov višje kot ob koncu leta 2018, predvsem zaradi povečanja presežka iz prevrednotenja naložb, od katerih se obračuna odloženi davek. **Ostale obveznosti** so bile nižje za 13 odstotkov predvsem zaradi nižjih kratkoročnih obveznosti v matični družbi. Dosegle so 65,7 milijona evrov in so imele v bilančni vsoti 1,7-odstotni delež.

Finančne naložbe Skupine Triglav v pridružene družbe so bile za 6 odstotkov nižje kot ob koncu leta 2018 in so znašale 13,2 milijona evrov. Zaradi odtujitve kapitalskega deleža v družbi ZIF Prof Plus so se te naložbe zmanjšale za 2,1 milijona evrov, povečale pa so se zaradi dokapitalizacije družbe Triglav v višini 1,1 milijona evrov ter učinkov pripisa pozitivnega rezultata po kapitalski metodi.

Finančne naložbe (predstavljajo 69,0 odstotkov vseh sredstev) so se v primerjavi s koncem leta 2018 povišale za 2 odstotka in dosegle 2.650,0 milijona evrov. Med finančnimi naložbami so največji del predstavljale naložbe, razpoložljive za prodajo, ki so dosegle 1.844,5 milijona evrov. Naložbe, vrednotene po pošteni vrednosti prek poslovnega izida, so dosegle 462,2 milijona evrov, naložbe v posesti do zapadlosti so obsegale 183,2 milijona evrov, naložbe v depozite in posojila pa 160,1 milijona evrov. **Sredstva zavarovancev, ki prevzemajo naložbeno tveganje**, so dosegla 432,9 milijona evrov in se povišala za 8 odstotkov. Podrobneje o strukturi finančnih naložb poročamo v *poglavju 4.8*.

Naložbene nepremičnine so bile nižje za 1 odstotek in so znašale 88,6 milijona evrov (v sestavi vseh sredstev so imele 2,3-odstotni delež).

Terjatve in odložene terjatve za davek so se v primerjavi s stanjem ob koncu leta 2018 povečale za 30 odstotkov na 249,0 milijonov evrov (6,5-odstotni delež v sestavi sredstev). Največji delež med njimi predstavljajo terjatve iz neposrednih zavarovalnih poslov, ki so znašale 139,3 milijona evrov (indeks 144), vendar so v primerjavi s stanjem na 31. 3. 2018 beležile 9-odstotno rast. Terjatve iz sozavarovanja in pozavarovanja so dosegle 59,4 milijona evrov (indeks 116), druge terjatve 37,3 milijona evrov (indeks 124) in terjatve za odmerjeni davek 740 tisoč evrov. Odložene terjatve za davek so znašale 12,2 milijona evrov (indeks 95).

Znesek zavarovalno-tehničnih rezervacij, prenesen pozavarovateljem iz pozavarovalnih pogodb, je znašal 104,4 milijona evrov in je bil višji za 21 odstotkov. Med njimi so se sredstva iz pozavarovalnih pogodb iz škodnih rezervacij povišala za 1 odstotek, na 60,0 milijonov evrov, sredstva iz prenosnih premij pa za 69 odstotkov, na 44,4 milijona evrov.

Opredmetena osnovna sredstva v višini 114,0 milijona evrov so bila za 1 odstotek višja kot ob koncu leta 2018. **Neopredmetena sredstva** v vrednosti 91,8 milijona evrov so bila višja za 9 odstotkov zaradi rasti dolgoročno odloženih stroškov pridobivanja zavarovanj.

Nekratkoročna sredstva, namenjena za prodajo, so oblikovana v višini 1,9 milijona evrov zaradi predvidenih prodaj posameznih zemljišč in zgradb.

Pravica do uporabe sredstev je znašala 11,6 milijona evrov in je nova postavka povezana z obračunavanjem najemov po novem računovodskem standardu MSRP 16 Najemi. Med njimi znaša pravica do uporabe zemljišč in zgradb 9,3 milijona evrov, pravica do uporabe vozil 2,1 milijona evrov in pravica do uporabe ostalih sredstev 272 tisoč evrov.

Denar in denarni ustrezniki so znašali 74,8 milijona evrov (indeks 111) in **druga sredstva** 6,8 milijona evrov (indeks 127). **Zunajbilančne postavke** so oblikovane v višini 249,3 milijona evrov (indeks 99).

Posamezne postavke konsolidirane bilance stanja Skupine Triglav na 31. 3. 2019

	31. 3. 2019	31. 12. 2018	Indeks
SREDSTVA	3.839.045.307	3.645.277.487	105
Neopredmetena sredstva	91.829.492	84.060.048	109
Opredmetena osnovna sredstva	113.957.995	113.296.053	101
Nekratkoročna sredstva, namenjena za prodajo	1.920.434	2.067.399	93
Naložbene nepremičnine	88.596.106	89.840.456	99
Pravica do uporabe sredstev	11.611.212	0	0
Finančne naložbe v pridruženih družbah	13.249.511	14.125.973	94
Finančne naložbe	2.649.981.597	2.588.904.297	102
Sredstva zavarovancev, ki prevzemajo naložbeno tveganje	432.900.204	402.515.770	108
Znesek zavarovalno-tehničnih rezervacij, prenesen pozavarovateljem	104.363.794	85.920.499	121
Terjatve in odložene terjatve za davek	249.038.091	191.548.610	130
Druga sredstva	6.844.567	5.396.722	127
Denar in denarni ustrezniki	74.752.304	67.601.660	111
<i>Zunajbilančne postavke</i>	<i>249.280.861</i>	<i>251.429.127</i>	<i>99</i>
KAPITAL IN OBVEZNOSTI	3.839.045.307	3.645.277.487	105
Kapital	782.152.482	746.862.805	105
Podrejene obveznosti	15.467.588	15.462.711	100
Zavarovalno-tehnične rezervacije	2.404.040.061	2.310.503.061	104
Zavarovalno-tehnične rezervacije v korist življenjskih zavarovancev, ki prevzemajo naložbeno tveganje	434.821.713	402.598.039	108
Druge rezervacije	16.602.659	16.724.129	99
Odložene obveznosti za davek	20.759.760	17.203.576	121
Druge finančne obveznosti	10.477.280	5.620.904	186
Obveznosti iz poslovanja	77.134.705	54.792.055	141
Obveznosti iz najemov	11.875.252	0	0
Ostale obveznosti	65.713.807	75.510.207	87
<i>Zunajbilančne postavke</i>	<i>249.280.861</i>	<i>251.429.127</i>	<i>99</i>

Posamezne postavke bilance stanja Zavarovalnice Triglav na 31. 3. 2019

	31. 3. 2019	31. 12. 2018	Indeks
SREDSTVA	2.870.091.013	2.730.187.525	105
Neopredmetena sredstva	68.552.620	62.162.502	110
Opredmetena osnovna sredstva	67.597.809	67.986.100	99
Naložbene nepremičnine	47.127.981	45.270.540	104
Pravica do uporabe sredstev	4.555.026	0	0
Finančne naložbe v odvisnih in pridruženih družbah	152.992.692	148.898.022	103
Finančne naložbe	1.883.064.789	1.840.036.950	102
Sredstva zavarovancev, ki prevzemajo naložbeno tveganje	392.739.103	366.664.078	107
Znesek zavarovalno-tehničnih rezervacij, prenesen pozavarovateljem	103.058.413	87.893.306	117
Terjatve in odložene terjatve za davek	132.965.194	89.980.951	148
Druge sredstva	3.926.816	3.296.589	119
Denar in denarni ustrezniki	13.510.569	17.998.487	75
<i>Zunajbilančne postavke</i>	<i>166.811.608</i>	<i>178.359.227</i>	<i>94</i>
KAPITAL IN OBVEZNOSTI	2.870.091.013	2.730.187.525	105
Kapital	584.116.547	560.120.736	104
Podrejene obveznosti	20.619.451	20.612.951	100
Zavarovalno-tehnične rezervacije	1.761.030.863	1.696.143.475	104
Zavarovalno-tehnične rezervacije v korist življenjskih zavarovancev, ki prevzemajo naložbeno tveganje	393.495.942	365.238.075	108
Druge rezervacije	12.021.015	11.925.591	101
Odložene obveznosti za davek	5.997.805	2.813.736	213
Druge finančne obveznosti	6.798.775	1.578.443	430
Obveznosti iz poslovanja	42.893.373	28.523.572	150
Obveznosti iz najemov	4.618.028	0	0
Ostale obveznosti	38.449.215	43.221.946	0
<i>Zunajbilančne postavke</i>	<i>166.811.608</i>	<i>178.359.227</i>	<i>89</i>

6. Upravljanje tveganj

6.1 Upravljanje tveganj

Glede na stanje, opisano v poglavju Upravljanje tveganj Letnega poročila Skupine Triglav in Zavarovalnice Triglav, d.d., za leto 2018, smo v prvem četrtnem letu letošnjega leta nadgrajevali sistem upravljanja tveganj na ravni Skupine v skladu z internimi pobudami ter zaznanimi tveganji v poslovnem okolju. Sistem upravljanja tveganj je bil pregledan v okviru rednega letnega pregleda. V prvem četrtnem letu leta 2019 ni prišlo do pomembnejših sprememb v profilu tveganj. Raven kapitala Zavarovalnice Triglav in Skupine ostaja v okviru zastavljenih strateških usmeritev ter ustrezno presega nivo prevzetih tveganj. Kapitalska ustreznost na zadnji dan leta 2018 je objavljena v Poročilu o solventnosti in finančnem položaju na spletni strani zavarovalnice (www.triglav.eu).

6.2 Notranja revizija

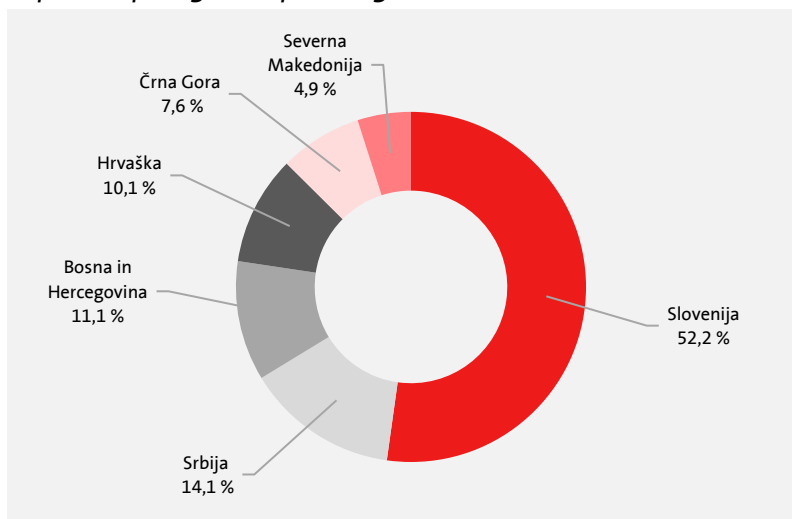
Služba notranje revizije je v prvem četrtnem letu 2019 delovala skladno s svojim letnim načrtom dela. Izvajala je notranjerevizijske preglede na različnih področjih poslovanja zavarovalnice in o izsledkih poročala vodstvu revidiranih področij in Upravi.

Poleg tega je Služba spremljala uresničevanje priporočil notranjih in zunanjih revizorjev, izvajala svetovalne aktivnosti ter nekatere druge naloge. O svojem delu je poročala Upravi, Revizijski komisiji in Nadzornemu svetu zavarovalnice.

7. Upravljanje človeških virov v Skupini Triglav

V Skupini Triglav je bilo na 31. 3. 2019 zaposlenih 5.151 delavcev ali 15 manj kot ob koncu leta 2018. Najbolj se je zmanjšalo število zaposlenih v Lovćen Autu, matični družbi in TRI-LIFE, Zagreb, povečalo pa število zaposlenih v Triglav Osiguranju, Beograd.

Zaposleni po trgih Skupine Triglav na 31. 3. 2019



RAČUNOVODSKO POROČILO

Kazalo

Računovodsko poročilo

Izjava o odgovornosti posloводства	53
1. Računovodski izkazi.....	54
2. Izbrana pojasnila k računovodskim izkazom	60
2.1 Izjava o skladnosti.....	60
2.2 Pomembne računovodske usmeritve in ocene	60
2.3 Sprememba računovodske usmeritve.....	60
2.4 Sezonskost poslovanja.....	61
2.5 Segmentna analiza poslovanja Skupine Triglav.....	62
2.6 Segmentna analiza poslovanja Zavarovalnice Triglav, d.d.....	71
2.7 Opis pomembnih bilančnih postavk	74
2.8 Spremembe v kapitalskih deležih odvisnih družb in poslovne združitve	80
2.9 Posli s povezanimi osebami.....	81
2.10 Pomembni dogodki po datumu poročanja.....	86

Izjava o odgovornosti posloводства

Uprava potrjuje računovodske izkaze za obdobje od 1. 1. 2019 do 31. 3. 2019 in uporabljene računovodske usmeritve ter pojasnila k računovodskim izkazom.

Uprava je odgovorna za pripravo medletnega poročila tako, da le-to predstavlja resničen in pošten prikaz sredstev in obveznosti, finančnega položaja in poslovnega izida Skupine Triglav in Zavarovalnice Triglav, d.d., za obdobje od 1. 1. 2019 do 31. 3. 2019 v skladu z MRS 34 –Medletno poročanje.

Uprava potrjuje, da so bile ustrezno uporabljene računovodske usmeritve ter da so bile računovodske ocene izdelane po načelu previdnosti in dobrega gospodarjenja. Uprava tudi potrjuje, da so računovodski izkazi skupaj s pojasnili izdelani na osnovi predpostavke o nadaljnjem poslovanju Skupine Triglav in Zavarovalnice Triglav, d.d., ter v skladu z veljavno zakonodajo in z Mednarodnimi standardi računovodskega poročanja, ki jih je sprejela EU.

Uprava potrjuje, da je v poslovno poročilo Skupine Triglav in Zavarovalnice Triglav, d.d., za obdobje od 1. 1. 2019 do 31. 3. 2019 vključen pošten prikaz razvoja in izidov poslovanja ter finančnega položaja, vključno z opisom bistvenih vrst tveganj, ki so jim Zavarovalnica Triglav, d.d., kot obvladujoča družba in njene odvisne družbe, vključene v konsolidacijo, kot celota izpostavljene.

Uprava je tudi odgovorna za ustrezno vodeno računovodstvo, za sprejem ustreznih ukrepov za zavarovanje premoženja ter za preprečevanje in odkrivanje prevar in drugih nepravilnosti oziroma nezakonnosti.

Andrej Slapar,
predsednik Uprave

Uroš Ivanc,
član Uprave

Tadej Čoroli,
član Uprave

Barbara Smolnikar,
članica Uprave

Marica Makoter,
članica Uprave in delavska direktorica

Ljubljana, 7. 5. 2019

1. Računovodski izkazi

IZKAZ FINANČNEGA POLOŽAJA	Skupina Triglav		Zavarovalnica Triglav	
	31. 3. 2019	31. 12. 2018	31. 3. 2019	31. 12. 2018
	v EUR			
SREDSTVA	3.839.045.307	3.645.277.487	2.870.091.013	2.730.187.525
Neopredmetena sredstva	91.829.492	84.060.048	68.552.620	62.162.502
Opredmetena osnovna sredstva	113.957.995	113.296.053	67.597.809	67.986.100
Nekratkoročna sredstva, namenjena za prodajo	1.920.434	2.067.399	0	0
Odložene terjatve za davek	12.211.655	12.893.732	0	0
Naložbene nepremičnine	88.596.106	89.840.456	47.127.981	45.270.540
Pravica do uporabe sredstev	11.611.212	0	4.555.026	0
Finančne naložbe v odvisnih družbah	0	0	134.938.667	131.938.667
Finančne naložbe v pridruženih družbah	13.249.511	14.125.973	18.054.026	16.959.355
- obračunane z uporabo kapitalske metode	13.249.511	14.125.973	0	0
- vrednotene po pošteni vrednosti	0	0	18.054.026	16.959.355
Finančne naložbe	2.649.981.597	2.588.904.297	1.883.064.789	1.840.036.950
- v posojila in depozite	160.098.862	138.857.972	105.285.665	92.670.309
- v posesti do zapadlosti	183.225.133	196.773.185	146.133.536	159.463.950
- razpoložljive za prodajo	1.844.472.955	1.802.568.767	1.426.274.701	1.383.855.505
- vrednotene po pošteni vrednosti preko poslovnega izida	462.184.647	450.704.373	205.370.887	204.047.186
Sredstva zavarovancev, ki prevzemajo naložbeno tveganje	432.900.204	402.515.770	392.739.103	366.664.078
Znesek zavarovalno-tehničnih rezervacij, prenesen pozavarovateljem	104.363.794	85.920.499	103.058.413	87.893.306
Sredstva iz finančnih pogodb	0	0	0	0
Terjatve	236.826.436	178.654.878	132.965.194	89.980.951
- terjatve iz neposrednih zavarovalnih poslov	139.340.180	96.601.328	98.172.355	62.635.337
- terjatve iz pozavarovanja in sozavarovanja	59.449.054	51.299.903	17.382.607	18.157.611
- terjatve za odmerjeni davek	740.488	579.645	0	0
- druge terjatve	37.296.714	30.174.002	17.410.232	9.188.003
Druga sredstva	6.844.567	5.396.722	3.926.816	3.296.589
Denar in denarni ustrezniki	74.752.304	67.601.660	13.510.569	17.998.487
Zunajbilančne postavke	249.280.861	251.429.127	166.811.608	178.359.227
KAPITAL IN OBVEZNOSTI	3.839.045.307	3.645.277.487	2.870.091.013	2.730.187.525
Kapital	782.152.482	746.862.805	584.116.547	560.120.736
Kapital lastnikov obvladujoče družbe	779.714.672	744.566.806	584.116.547	560.120.736
- osnovni kapital	73.701.392	73.701.392	73.701.392	73.701.392
- kapitalske rezerve	50.206.999	50.206.540	53.412.884	53.412.884
- rezerve iz dobička	334.121.464	334.121.464	318.962.643	318.962.643
- rezerve za lastne delnice	364.680	364.680	0	0
- lastne delnice	-364.680	-364.680	0	0
- presežek iz prevrednotenja	76.149.482	66.237.889	51.882.124	47.260.189
- zadržani čisti poslovni izid	223.017.217	142.483.579	66.783.628	1.239.764
- čisti poslovni izid poslovnega leta	25.381.533	80.533.643	19.373.876	65.543.864
- prevedbeni popravek kapitala	-2.863.415	-2.717.701	0	0
- rezerve iz nekratkoročnih sredstev, namenjenih za prodajo	0	0	0	0
Neobvladujoči deleži kapitala	2.437.810	2.295.999	0	0
Podrejene obveznosti	15.467.588	15.462.711	20.619.451	20.612.951
Zavarovalno-tehnične rezervacije	2.404.040.061	2.310.503.061	1.761.030.863	1.696.143.475
- prenosne premije	363.554.534	300.166.946	263.361.193	213.919.937
- matematične rezervacije	1.386.250.819	1.357.233.017	1.026.619.252	1.009.712.605
- škodne rezervacije	614.031.049	614.943.915	439.529.940	442.560.188
- druge zavarovalno-tehnične rezervacije	40.203.659	38.159.183	31.520.478	29.950.745
Zavarovalno-tehnične rezervacije v korist življenjskih zavarovancev, ki prevzemajo naložbeno tveganje	434.821.713	402.598.039	393.495.942	365.238.075
Rezervacije za zaposlenca	14.720.363	14.804.574	11.213.731	11.167.156
Druge rezervacije	1.882.296	1.919.555	807.283	758.435
Obveznosti, vezane na nekratkoročna sredstva v posesti za prodajo	0	0	0	0
Odložene obveznosti za davek	20.759.760	17.203.576	5.997.805	2.813.736
Obveznosti iz finančnih pogodb	0	0	0	0
Druge finančne obveznosti	10.477.280	5.620.904	6.798.775	1.587.443
Obveznosti iz poslovanja	77.134.705	54.792.055	42.893.373	28.523.572
- obveznosti iz neposrednih zavarovalnih poslov	22.533.431	19.717.929	14.745.305	11.306.835
- obveznosti iz pozavarovanja in sozavarovanja	50.421.801	30.465.655	24.193.819	13.819.946
- obveznosti za odmerjeni davek	4.179.473	4.608.471	3.954.249	3.396.791
Obveznosti iz najemov	11.875.252	0	4.618.028	0
Ostale obveznosti	65.713.807	75.510.207	38.499.215	43.221.946
Zunajbilančne postavke	249.280.861	251.429.127	166.811.608	178.359.227

IZKAZ POSLOVNEGA IZIDA	v EUR			
	Skupina Triglav		Zavarovalnica Triglav	
	1-3 2019	1-3 2018	1-3 2019	1-3 2018
ČISTI PRIHODKI OD ZAVAROVALNI PREMIJ	235.180.097	223.411.780	132.145.333	131.447.004
- obračunane kosmate zavarovalne premije	317.218.141	292.572.535	198.485.095	192.487.319
- obračunana premija oddana v pozavarovanje in sozavarovanje	-45.146.388	-37.616.577	-39.688.931	-33.680.897
- sprememba prenosnih premij	-36.891.656	-31.544.178	-26.650.831	-27.359.418
PRIHODKI OD NALOŽB V POVEZANIH DRUŽBAH	862.147	265.575	126.868	208.729
- dobiček iz naložb v kapital pridruženih in skupaj obvladovanih družb, obračunan z uporabo kapitalske metode	301.733	265.575	0	0
- drugi prihodki od naložb v povezane družbe	560.414	0	126.868	208.729
PRIHODKI OD NALOŽB	72.632.969	20.054.253	53.895.007	14.727.684
- prihodki od obresti, izračunani z uporabo metode efektivnih obrestnih mer	13.220.641	14.068.431	8.691.379	9.422.084
- dobički pri odtujitvah naložb	10.373.969	4.857.944	8.000.065	4.761.968
- drugi prihodki od naložb	49.038.359	1.127.878	37.203.563	543.632
DRUGI ZAVAROVALNI PRIHODKI	12.633.299	7.904.316	9.829.078	7.447.242
- prihodki od provizij	7.921.153	4.863.315	6.949.056	4.890.461
- drugi prihodki od zavarovalnih poslov	4.712.146	3.041.001	2.880.022	2.556.781
DRUGI PRIHODKI	7.930.010	8.590.572	2.625.684	2.759.832
ČISTI ODHODKI ZA ŠKODE	160.668.850	151.633.135	87.602.251	89.814.916
- obračunani kosmati zneski škod	166.180.522	171.017.700	96.666.268	107.497.108
- obračunani deleži pozavarovateljev in sozavarovateljev	-6.156.702	-8.021.758	-6.237.319	-7.664.745
- sprememba škodnih rezervacij	-1.136.253	-12.521.919	-2.826.698	-10.017.447
- odhodki iz izravnalne sheme dopolnilnih zdravstvenih zavarovanj	1.781.283	1.159.112	0	0
SPREMEMBA DRUGIH ZAVAROVALNO-TEHNIČNIH REZERVACIJ (brez NT)	23.999.517	5.908.268	11.113.481	6.607.475
SPREMEMBA ZAVAROVALNO-TEHNIČNIH REZERVACIJ ZAVAROVANCEV, KI PREVZEMAJO NALOŽBENO TVEGANJE	32.285.388	-20.304.034	28.266.276	-22.238.030
ODHODKI ZA BONUSSE IN POPUSTE	4.219.809	2.485.755	3.629.229	2.602.076
SPREMEMBA OBVEZNOSTI IZ FINANČNIH POGODB	0	0	0	0
OBRATOVALNI STROŠKI	54.423.638	51.868.777	35.599.693	33.649.576
- stroški pridobivanja zavarovanj	36.821.944	35.184.786	25.692.859	24.124.414
- drugi obratovalni stroški	17.601.694	16.683.991	9.906.834	9.525.162
ODHODKI OD NALOŽB V POVEZANE DRUŽBE	65.591	27.077	17	628
- izguba iz naložb v kapital pridruženih in skupaj obvladovanih družb, obračunana z uporabo kapitalske metode	65.591	27.077	0	0
- drugi finančni odhodki	0	0	17	628
ODHODKI NALOŽB	5.051.603	23.829.481	4.037.963	18.503.461
- oslabitve naložb	66.042	8.279	0	0
- izgube pri odtujitvah naložb	2.445.786	2.299.890	2.411.880	2.272.685
- drugi odhodki naložb	2.539.775	21.521.312	1.626.083	16.230.776
DRUGI ZAVAROVALNI ODHODKI	10.686.324	7.273.492	4.280.517	2.285.458
DRUGI ODHODKI	7.987.241	9.979.234	1.216.987	3.285.619
- odhodki financiranja	341.574	289.685	335.063	320.369
- drugi odhodki	7.645.667	9.689.549	881.924	2.965.250
POSLOVNI IZID PRED OBDAVČITVIJO	29.850.561	27.525.311	22.875.556	22.079.312
Odhodek za davek	4.361.822	4.192.741	3.501.680	3.379.795
ČISTI POSLOVNI IZID OBRAČUNSKEGA OBDOBJA	25.488.739	23.332.570	19.373.876	18.699.517
Dobiček na delnico	1,12	1,03	0	0
Čisti poslovni izid lastnikov obvladujoče družbe	25.381.528	23.230.057	0	0
Čisti poslovni izid neobvladujočih deležev	107.211	102.513	0	0

IZKAZ DRUGEGA VSEOBSEGAJOČEGA DONOSA	v EUR			
	Skupina Triglav		Zavarovalnica Triglav	
	1-3 2019	1-3 2018	1-3 2019	1-3 2018
Čisti dobiček obdobja po obdavčitvi	25.488.739	23.332.570	19.373.876	18.699.517
Drugi vseobsegajoči donos po obdavčitvi	9.807.672	-12.101.067	4.621.935	-11.448.747
Postavke, ki v kasnejših obdobjih ne bodo prerazvrščene v poslovni izid	0	0	0	0
Čisti dobički/izgube, pripoznani v PIP v zvezi z OOS in NDS	0	0	0	0
Aktuarski čisti dobički/izgube v zvezi s pokojninskimi načrti z določenimi zasluži	0	0	0	0
Pripadajoči čisti dobički / izgube, pripoznani v PIP - kapitalska metoda	0	0	0	0
Druge postavke, ki ne bodo prerazvrščene v poslovni izid	0	0	0	0
Davek od postavk, ki ne bodo prerazvrščene v poslovni izid	0	0	0	0
Postavke, ki bodo v kasnejših obdobjih lahko prerazvrščene v poslovni izid	9.807.672	-12.101.067	4.621.935	-11.448.747
Čisti dobički / izgube iz ponovne izmere finančnega sredstva, razpoložljivega za prodajo	20.897.043	-13.647.021	14.598.067	-12.616.587
- dobički / izgube, pripoznani v presežku iz prevrednotenja	26.424.758	-10.396.615	20.022.633	-9.455.649
- prenos dobičkov / izgub iz presežka iz prevrednotenja v poslovni izid	-5.527.715	-3.250.406	-5.424.566	-3.160.938
Čisti dobički / izgube v zvezi z nekratkoročnimi sredstvi za prodajo	0	-14.520	0	0
Čisti dobički / izgube, pripoznani v PIP v zvezi z varovanjem denarnih tokov	0	0	0	0
Pripadajoči čisti dobički / izgube, pripoznani v presežku iz prevrednotenja - kapitalska metoda	0	-199.522	0	0
Obveznosti iz zavarovalnih pogodb z diskrecijsko pravico	-7.355.155	-1.184.538	-7.355.154	-1.184.538
Prevedbeni popravek kapitala	-149.611	189.346	0	0
Davek od postavk, ki bodo v kasnejših obdobjih lahko prerazvrščene v poslovni izid	-3.584.605	2.755.188	-2.620.978	2.352.378
VSEOBSEGAJOČI DONOS OBDOBJA PO OBDAVČITVI	35.296.411	11.231.503	23.995.811	7.250.770
Delež obvladujočih lastnikov	35.147.407	11.210.721	0	0
Neobvladujoči delež	149.004	20.782	0	0

v EUR

SKUPINSKI IZKAZ SPREMEMB LASTNIŠKEGA KAPITALA	Osnovni kapital	Kapitalske rezerve	Rezerve iz dobička						Presežek iz prevrednotenja	Zadržani čisti poslovni izid	Čisti poslovni izid	Prevedbeni popravek kapitala	Skupaj kapital lastnikov obvladujoče družbe	Kapital neobvladujoč ih lastnikov	SKUPAJ
			Varnostna rezerva	Zakonske in statutarne rezerve	Rezerve za lastne delnice	Lastne delnice (odbitna postavka)	Rezerve za kreditna tveganja	Druge rezerve iz dobička							
Stanje na 1. 1. 2019	73.701.392	50.206.540	599.088	19.221.613	364.680	-364.680	763	314.300.000	66.237.889	142.483.579	80.533.643	-2.717.701	744.566.806	2.295.999	746.862.805
Vseobsegajoči donos v obdobju od 1. 1. 2019 do 31. 3. 2019	0	0	0	0	0	0	0	0	9.911.593	0	25.381.528	-145.714	35.147.407	149.004	35.296.411
a) Čisti poslovni izid	0	0	0	0	0	0	0	0	0	0	25.381.528	0	25.381.528	107.211	25.488.739
b) Drugi vseobsegajoči donos	0	0	0	0	0	0	0	0	9.911.593	0	0	-145.714	9.765.879	41.793	9.807.672
Razporeditev čistega dobička v zadržani čisti poslovni izid	0	0	0	0	0	0	0	0	0	80.533.638	-80.533.638	0	0	0	0
Sprememba skupine	0	459	0	0	0	0	0	0	0	0	0	0	459	-7.193	-6.734
Stanje na 31. 3. 2019	73.701.392	50.206.999	599.088	19.221.613	364.680	-364.680	763	314.300.000	76.149.482	223.017.217	25.381.533	-2.863.415	779.714.672	2.437.810	782.152.482
Stanje na 1. 1. 2018	73.701.392	50.403.656	592.269	18.514.040	364.680	-364.680	763	314.300.000	95.398.236	160.647.992	39.133.955	-2.854.060	749.838.244	6.807.439	756.645.683
Vseobsegajoči donos v obdobju od 1. 1. 2018 do 31. 3. 2018	0	0	0	0	0	0	0	0	-12.216.768	0	23.230.057	197.432	11.210.721	20.782	11.231.503
a) Čisti poslovni izid	0	0	0	0	0	0	0	0	0	0	23.230.057	0	23.230.057	102.513	23.332.570
b) Drugi vseobsegajoči donos	0	0	0	0	0	0	0	0	-12.216.768	0	0	197.432	-12.019.336	-81.731	-12.101.067
Razporeditev čistega dobička v rezerve iz dobička	0	0	0	0	0	0	0	0	0	39.133.952	-39.133.952	0	0	0	0
Sprememba skupine	0	-8.275	0	0	0	0	0	0	0	0	0	0	-8.275	-20.568	-28.847
Stanje na 31. 3. 2018	73.701.392	50.395.381	592.269	18.514.040	364.680	-364.680	763	314.300.000	83.181.467	199.781.944	23.230.057	-2.656.628	761.040.687	6.807.652	767.848.339

v EUR

IZKAZ SPREMEMB LASTNIŠKEGA KAPITALA ZAVAROVALNICE TRIGLAV	Osnovni kapital	Kapitalske rezerve	Rezerve iz dobička			Presežek iz prevrednotenja	Zadržani čisti poslovni izid	Čisti poslovni izid	SKUPAJ KAPITAL
			Zakonske in statutarne rezerve	Rezerve za kreditna tveganja	Druge rezerve iz dobička				
Stanje na 1. 1. 2019	73.701.392	53.412.884	4.662.643	0	314.300.000	47.260.189	1.239.764	65.543.864	560.120.736
Vseobsegajoči donos v obdobju od 1. 1. 2019 do 31. 3. 2019	0	0	0	0	0	4.621.935	0	19.373.876	23.995.811
a) Čisti poslovni izid	0	0	0	0	0	0	0	19.373.876	19.373.876
b) Drugi vseobsegajoči donos	0	0	0	0	0	4.621.935	0	0	4.621.935
Prenos čistega poslovnega izida v zadržani poslovni izid	0	0	0	0	0	0	65.543.864	-65.543.864	0
Stanje na 31. 3. 2019	73.701.392	53.412.884	4.662.643	0	314.300.000	51.882.124	66.783.628	19.373.876	584.116.547
Stanje na 1. 1. 2018	73.701.392	53.412.884	4.662.643	0	314.300.000	67.250.264	25.563.172	32.521.950	571.412.305
Vseobsegajoči donos v obdobju od 1. 1. 2018 do 31. 3. 2018	0	0	0	0	0	-11.448.747	0	18.699.517	7.250.770
a) Čisti poslovni izid	0	0	0	0	0	0	0	18.699.517	18.699.517
b) Drugi vseobsegajoči donos	0	0	0	0	0	-11.448.747	0	0	-11.448.747
Prenos čistega poslovnega izida v zadržani poslovni izid	0	0	0	0	0	0	32.521.950	-32.521.950	0
Stanje na 31. 3. 2018	73.701.392	53.412.884	4.662.643	0	314.300.000	55.801.517	58.085.122	18.699.517	578.663.075

		Skupina Triglav		Zavarovalnica Triglav	
		1-3 2019	1-3 2018	1-3 2019	1-3 2018
v EUR					
IZKAZ DENARNIH TOKOV					
A.	DENARNI TOKOVI PRI POSLOVANJU				
a.	Postavke izkaza poslovnega izida	53.943.217	42.494.537	38.572.669	27.424.365
	Obračunane čiste zavarovalne premije v obdobju	314.161.771	266.643.055	158.796.164	158.806.422
	Prihodki naložb (razen finančnih prihodkov)	11.807.791	4.911.298	3.454.158	2.763.541
	Drugi poslovni prihodki (razen za prevrednotenje in brez zmanjšanja rezervacij) in finančni prihodki iz poslovnih terjatev	7.710.825	8.641.340	2.592.587	2.668.185
	Obračunani čisti zneski škod v obdobju	-180.748.100	-158.438.954	-90.428.949	-99.832.363
	Obračunani stroški bonusov in popustov	-3.850.406	-7.121.021	-3.629.228	-2.602.076
	Čisti obratovni stroški brez stroškov amortizacije in brez spremembe v razmejenih stroških pridobivanja zavarovanj	-63.221.164	-53.227.413	-26.897.986	-27.440.034
	Odhodki naložb (brez amortizacije in finančnih odhodkov)	-4.895.690	-3.249.637	-1.069.145	-1.346.494
	Drugi poslovni odhodki brez amortizacije (razen za prevrednotenje in brez povečanja rezervacij)	-23.108.472	-12.732.510	-1.863.801	-3.304.820
	Davki iz dobička in drugi davki, ki niso zajeti v poslovnih odhodkih	-3.913.338	-2.931.621	-2.381.131	-2.287.997
b.	Spremembe čistih obratnih sredstev poslovnih postavk bilance stanja	-34.558.544	-47.802.756	-26.390.644	-35.528.947
	Začetne manj končne terjatve iz neposrednih zavarovanj	-40.855.819	-42.326.626	-35.777.495	-35.572.390
	Začetne manj končne terjatve iz pozavarovanj	-17.873.827	-8.879.154	775.004	-1.090.614
	Začetne manj končne druge terjatve iz (po)zavarovalnih poslov	-9.039.813	-10.388.913	-2.241.073	-1.142.706
	Začetne manj končne druge terjatve in sredstva	-2.767.696	-1.909.489	885.477	-884.692
	Začetne manj končne odložene terjatve za davek	-655.413	-1.523.758	0	0
	Začetne manj končne zaloge	-76.072	-14.717	-47.740	-8.535
	Končni manj začetni dolgov iz neposrednih zavarovanj	2.277.763	1.000.428	3.438.470	1.291.496
	Končni manj začetni dolgov iz pozavarovanj	23.476.713	15.824.156	10.373.873	5.352.000
	Končni manj začetni drugi poslovni dolgov	-1.787.426	-692.082	1.416	6.340
	Končne manj začetne ostale obveznosti (razen prenosnih premij)	10.182.578	535.092	-3.798.576	-3.479.846
	Končne manj začetne odložene obveznosti za davek	2.560.468	572.307	0	0
c.	Prebitek prejemkov pri poslovanju ali prebitek izdatkov pri poslovanju (a + b)	19.384.673	-5.308.219	12.182.024	-8.104.582
B.	DENARNI TOKOVI PRI NALOŽBENJU				
a.	Prejemki pri naložbenju	299.770.562	284.821.262	228.032.035	234.389.034
	Prejemki od obresti, ki se nanašajo na naložbenje	14.769.446	15.378.028	9.853.994	10.770.640
	Prejemki od dividend in deležev iz dobička drugih	1.206.841	173.973	1.140.635	71.649
	Prejemki od odtujitve neopredmetenih sredstev	0	0	0	0
	Prejemki od odtujitve opredmetenih osnovnih sredstev	3.197.190	401.541	267.458	36.617
	Prejemki od odtujitve finančnih naložb	280.597.085	268.867.720	216.769.948	223.510.128
	- Prejemki od odtujitve odvisnih družb ali drugih družb	2.103.553	0	0	0
	- Drugi prejemki od odtujitve finančnih naložb	278.493.532	268.867.720	216.769.948	223.510.128
b.	Izdatki pri naložbenju	-310.113.612	-285.144.751	-243.274.037	-233.609.900
	Izdatki za pridobitev neopredmetenih sredstev	-801.889	-1.248.780	-349.714	-348.457
	Izdatki za pridobitev opredmetenih osnovnih sredstev	-5.697.534	-5.394.949	-3.047.502	-4.341.981
	Izdatki za pridobitev finančnih naložb	-303.614.189	-278.501.022	-239.876.821	-228.919.462
	- Izdatki za pridobitev odvisnih družb ali drugih družb	-1.101.402	-943.035	-4.094.671	-919.158
	- Drugi izdatki za pridobitev finančnih naložb	-302.512.787	-277.557.987	-235.782.150	-228.000.304
c.	Prebitek prejemkov pri naložbenju ali prebitek izdatkov pri naložbenju (a + b)	-10.343.050	-323.489	-15.242.002	779.134
C.	DENARNI TOKOVI PRI FINANCIRANJU				
a.	Prejemki pri financiranju	0	0	0	0
	Prejemki od vplačanega kapitala	0	0	0	0
	Prejemki od dobljenih dolgoročnih posojil in izdaje obveznic	0	0	0	0
	Prejemki od dobljenih kratkoročnih posojil	0	0	0	0
b.	Izdatki pri financiranju	-1.875.918	-1.243.943	-1.427.941	-1.243.943
	Izdatki za dane obresti	-1.363.191	-1.227.366	-1.244.949	-1.227.366
	Izdatki za nakup lastnih delnic	0	0	0	0
	Izdatki za vračila kapitala	0	0	0	0
	Izdatki za odplačila dolgoročnih finančnih obveznosti	0	0	0	0
	Izdatki za odplačila kratkoročnih finančnih obveznosti	-512.508	0	-182.772	0
	Izdatki za izplačila dividend in drugih deležev v dobičku	-219	-16.577	-219	-16.577
c.	Prebitek prejemkov pri financiranju ali prebitek izdatkov pri financiranju (a + b)	-1.875.918	-1.243.943	-1.427.941	-1.243.943
Č.	Končno stanje denarnih sredstev in njihovih ustreznikov	74.752.304	71.551.175	13.510.569	26.945.354
D1.	Denarni izid v obdobju	7.165.705	-6.875.651	-4.487.918	-8.569.391
D2.	Tečajne razlike	-15.061	8.979	0	0
E.	Začetno stanje denarnih sredstev in njihovih ustreznikov	67.601.660	78.417.847	17.998.487	35.514.746

2. Izbrana pojasnila k računovodskim izkazom

2.1 Izjava o skladnosti

Računovodsko poročilo za obdobje od 1. 1. 2019 do 31. 3. 2019 je pripravljeno v skladu z MRS 34 – Medletno poročanje.

Posamični in konsolidirani računovodski izkazi Zavarovalnice so na podlagi zahtev lokalne zakonodaje pripravljene v skladu z Mednarodnimi standardi računovodskega poročanja, kot jih je sprejela Evropska unija (v nadaljevanju »MSRP«). Odvisne družbe, kjer ima Zavarovalnica neposredno ali posredno več kot polovico glasovalnih pravic, so polno konsolidirane.

Z namenom pridobivanja pravih informacij o finančnem položaju in rezultatih poslovanja celotne Skupine Triglav, je potrebno posamične računovodske izkaze Zavarovalnice obravnavati skupaj s konsolidiranimi računovodskimi izkazi.

Računovodski izkazi za obdobje od 1. 1. 2019 do 31. 3. 2019 niso revidirani.

2.2 Pomembne računovodske usmeritve in ocene

Pri izdelavi računovodskih izkazov za obdobje od 1. 1. 2019 do 31. 3. 2019 so uporabljene enake računovodske usmeritve in metode izračunavanja, kot pri sestavi letnih računovodskih izkazov za leto 2018, razen za pripoznavanje najemov, za katere se uporablja nov računovodski standard MSRP 16 – Najemi. Opis sprememb in razkritja v zvezi s tem so prikazana v točki 2.3.

Pri izračunu odhodkov za davek za obravnavano obdobje je upoštevana korigirana povprečna efektivna davčna stopnja preteklega leta.

V obdobju od 1. 1. 2019 do 31. 3. 2019 ni prišlo do pomembnih sprememb računovodskih ocen zneskov, o katerih smo poročali v preteklem poslovnem letu.

2.3 Sprememba računovodske usmeritve

S 1. 1. 2019 je pričel veljati nov računovodski standard MSRP 16 Najemi. Gre za obvezno spremembo računovodske usmeritve. Pri implementaciji tega standarda smo uporabili poenostavljen način prehoda. Na 1. 1. 2019 smo pripoznali pravice do uporabe sredstev v najemu v višini pripoznane vrednosti obveznosti iz najema v znesku sedanje vrednosti bodočih plačil. Pri pravicah do uporabe sredstev v najemu nismo upoštevali morebitnih začetnih neposrednih stroškov (MSRP 16.10d). Pri začetnem izračunu ni bilo pripoznanih razlik v zadržanem poslovnem izidu. Primerjalni podatki za leto 2018 niso prilagojeni (MSRP 16.C7). Pri izračunu začetnih vrednosti smo uporabili povprečno tehtano diskontno stopnjo približno 4,5 odstotka za Skupino Triglav in 1,7 odstotka za Zavarovalnico Triglav. Obrestna mera je različna po družbah in glede na dobo trajanja najema. Pravice do uporabe sredstev iz najema in obveznosti iz najema sta izkazani v izkazu finančnega položaja kot ločeni postavki. Začetna vrednost pravic do uporabe sredstev na 1. 1. 2019 znaša 12.157.651 evrov za Skupino Triglav in 4.740.268 evrov za Zavarovalnico Triglav.

Pri izračunu pravic in obveznosti iz najema smo uporabili izjeme. Izključili smo kratkoročne najeme (najemi do 12 mesecev) in najeme manjših vrednosti (nabavna vrednost sredstev je manjša od 5.000 ameriških dolarjev). Tovrstne najeme izkazujemo na enak način kot v preteklem

letu, to je kot stroške najema v okviru obratovalnih stroškov. Pravice do uporabe sredstev v najemu se amortizirajo linearno preko dobe najema. Pri najemih, kjer imamo najem za nedoločen čas, smo določili najem za petletno obdobje. Pri najemih za določeno dobo najema se je posamično ocenjevalo možnost podaljšanja ali odpovedi. Sledili smo usmeritvam, ki so zapisane v strategiji Skupine Triglav. Najemi imajo v pretežni meri fiksno ceno ali spremenljivo ceno, ki je večinoma odvisna od indeksa cen življenjskih stroškov. Stroški amortizacije se pripoznajo v okviru obratovalnih stroškov, stroški obresti pa med odhodki financiranja.

V prvem četrtletju 2019 nismo evidentirali dobičkov ali izgub iz transakcij prodaje s povratnim najemom, kakor tudi ne stroškov, ki so povezani s spremenljivimi najemninami, ki niso zajete pri merjenju obveznosti iz najema.

Dodatna razkritja v zvezi z najemi so podana v spodnji tabeli.

	v EUR	
	Skupina Triglav	Zavarovalnica Triglav
NAJEMI v Izkazu finančnega položaja na 31. 3. 2019	2019	2019
SREDSTVA		
- Pravica do uporabe zemljišč in zgradb	9.265.611	3.238.119
- Pravica do uporabe vozil	2.073.852	1.286.460
- Pravica do uporabe ostalih sredstev	271.749	30.447
Skupaj pravica do uporabe sredstev	11.611.212	4.555.026
OBVEZNOSTI		
- Obveznosti iz najema z zapadlostjo do 1 leta	3.338.389	1.849.632
- Obveznosti iz najema z zapadlostjo nad 1 letom	8.536.863	2.768.397
Skupaj obveznosti iz najema	11.875.252	4.618.029
NAJEMI v Izkazu poslovnega izida		
Prihodki od najemov	1.202.880	1.398.669
Prihodki iz podnajemov	18.878	7.072
Obratovalni stroški		
- Stroški kratkoročnih najemov	90.556	3.841
- Stroški najemov manjše vrednosti	62.152	52.832
Amortizacija		
- amortizacija pravic do uporabe zemljišč in zgradb	570.076	144.692
- amortizacija pravic do uporabe vozil	201.554	103.176
- amortizacija pravic do uporabe ostalih sredstev	25.066	3.430
Skupaj amortizacija pravic	796.696	251.298
Obresti od najemov	148.667	20.734
CELOTEN DENARNI TOK, pripoznan pri financiranju	831.105	200.355

Skupina Triglav ima kot najemodajalec samo poslovne najeme. Sredstva, ki so dana v najem, so izkazana kot naložbene nepremičnine. Najemne pogodbe so večinoma sklenjene za nedoločen čas z odpovednim rokom 1 leto. Najemniki nimajo opcije za nakup nepremičnin po zaključku najema.

2.4 Sezonskost poslovanja

Zavarovalnica nima značilne sezonske dejavnosti. V prvih mesecih leta je obseg kosmate zavarovalne premije pri premoženjskih zavarovanjih nekoliko večji kot v preostalem delu leta, ker se pri pravnih osebah zavarovanja sklepajo v začetku leta (začetek skadence v začetku poslovnega leta).

2.5 Segmentna analiza poslovanja Skupine Triglav

Poslovodstvo spremlja poslovanje Skupine Triglav glede na področja poslovanja (premoženje, življenje, zdravstvo, nezavarovalna dejavnost) in območja poslovanja (ločeno za Slovenijo in ostale države). V nadaljevanju sta prikazana skupinski izkaz finančnega položaja in skupinski izkaz poslovnega izida, ločeno po področjih in območjih poslovanja.

**SKUPINSKI IZKAZ FINANČNEGA POLOŽAJA PO
POSLOVNIH SEGMENTIH**

31. 3. 2019

	Premoženje	Življenje	Zdravstvo	Drugo	SKUPAJ NEKONSOLIDIRANO	Izločitve	SKUPAJ KONSOLIDIRANO
SREDSTVA	1.899.550.976	2.050.452.943	62.711.387	195.624.067	4.208.339.373	-369.294.066	3.839.045.307
Neopredmetena sredstva	83.166.104	4.528.920	1.568.230	2.566.238	91.829.492	0	91.829.492
Opredmetena osnovna sredstva	94.310.977	10.123.215	1.384.355	8.139.448	113.957.995	0	113.957.995
Nekratkoročna sredstva, namenjena za prodajo	0	0	0	1.920.434	1.920.434	0	1.920.434
Odložene terjatve za davek	12.005.016	-57.310	0	263.949	12.211.655	0	12.211.655
Naložbene nepremičnine	49.405.295	2.289.080	0	31.537.760	83.232.135	5.363.971	88.596.106
Pravica do uporabe sredstev	10.308.024	76.298	0	1.226.890	11.611.212	0	11.611.212
Finančne naložbe v odvisnih družbah	127.905.550	15.104.174	0	75.557.333	218.567.057	-218.567.057	0
Finančne naložbe v pridruženih družbah	12.653.611	595.900	0	0	13.249.511	0	13.249.511
- obračunane z uporabo kapitalne metode	12.653.611	595.900	0	0	13.249.511	0	13.249.511
- vrednotene po pošteni vrednosti	0	0	0	0	0	0	0
Finančne naložbe	1.037.092.278	1.541.447.577	49.005.934	43.538.927	2.671.084.716	-21.103.119	2.649.981.597
- v posojila in depozite	86.020.346	72.279.892	989.107	16.760.771	176.050.116	-15.951.254	160.098.862
- v posesti do zapadlosti	0	183.225.133	0	0	183.225.133	0	183.225.133
- razpoložljive za prodajo	945.144.808	829.185.236	48.016.827	26.778.156	1.849.125.027	-4.652.072	1.844.472.955
- vrednotene po pošteni vrednosti preko poslovnega izida	5.927.124	456.757.316	0	0	462.684.440	-499.793	462.184.647
Sredstva zavarovancev, ki prevzemajo naložbeno tveganje	0	432.900.204	0	0	432.900.204	0	432.900.204
Znesek zavarovalno-tehničnih rezervacij, prenesen pozavarovalteljem	196.593.957	16.628	1.677.299	0	198.287.884	-93.924.090	104.363.794
Terjatve	250.801.795	12.740.040	6.383.535	7.833.887	277.759.257	-40.932.821	236.826.436
- terjatve iz neposrednih zavarovalnih poslov	133.311.249	688.422	5.573.841	43.664	139.617.176	-276.996	139.340.180
- terjatve iz pozavarovanja in sozavarovanja	98.540.995	4.972	153.568	0	98.699.535	-39.250.481	59.449.054
- terjatve za odmerjeni davek	641.488	74.443	0	24.557	740.488	0	740.488
- druge terjatve	18.308.063	11.972.203	656.126	7.765.666	38.702.058	-1.405.344	37.296.714
Druga sredstva	6.026.904	249.380	79.422	619.811	6.975.517	-130.950	6.844.567
Denar in denarni ustrezniki	19.281.465	30.438.837	2.612.612	22.419.390	74.752.304	0	74.752.304
<i>Zunajbilančne postavke</i>	<i>122.247.590</i>	<i>53.951.805</i>	<i>596.959</i>	<i>72.484.507</i>	<i>249.280.861</i>	<i>0</i>	<i>249.280.861</i>
KAPITAL IN OBVEZNOSTI	1.899.550.976	2.050.452.943	62.711.387	195.624.067	4.208.339.373	-369.294.066	3.839.045.307
Kapital	627.578.488	157.654.808	32.092.193	177.047.222	994.372.711	-212.220.229	782.152.482
Kapital lastnikov obvladujoče družbe	627.578.488	157.654.808	32.092.193	177.047.222	994.372.711	-214.658.039	779.714.672
- osnovni kapital	114.718.513	48.091.866	25.822.144	105.139.031	293.771.554	-220.070.162	73.701.392
- kapitalne rezerve	43.048.225	13.658.827	0	20.674.547	77.381.599	-27.174.600	50.206.999
- rezerve iz dobička	283.812.741	47.163.414	473.752	1.744.009	333.193.916	927.548	334.121.464
- rezerve za lastne delnice	0	0	0	0	0	364.680	364.680
- lastne delnice	0	0	0	0	0	-364.680	-364.680
- presežek iz prevrednotenja	51.830.419	12.803.642	1.352.052	11.841.233	77.827.346	-1.677.864	76.149.482
- zadržani čisti poslovni izid	117.392.483	33.340.967	4.385.241	35.402.239	190.520.930	32.496.287	223.017.217
- čisti poslovni izid poslovnega leta	18.859.232	3.277.316	59.004	2.293.186	24.488.738	892.795	25.381.533
- prevedbeni popravek kapitala	-2.083.125	-681.224	0	-47.023	-2.811.372	-52.043	-2.863.415
Neobvladujoči deleži kapitala	0	0	0	0	0	2.437.810	2.437.810
Podrejene obveznosti	10.780.934	9.838.518	1.500.000	0	22.119.452	-6.651.864	15.467.588
Zavarovalno-tehnične rezervacije	1.059.949.358	1.418.732.182	19.394.142	0	2.498.075.682	-94.035.621	2.404.040.061
- prenosne premije	388.079.021	535.741	3.734.538	0	392.349.300	-28.794.766	363.554.534
- matematične rezervacije	0	1.386.250.819	0	0	1.386.250.819	0	1.386.250.819
- škodne rezervacije	644.410.716	21.185.492	12.217.106	0	677.813.314	-63.782.265	614.031.049
- druge zavarovalno-tehnične rezervacije	27.459.621	10.760.130	3.442.498	0	41.662.249	-1.458.590	40.203.659
Zavarovalno-tehnične rezervacije v korist življenjskih zavarovancev, ki prevzemajo naložbeno tveganje	0	434.821.713	0	0	434.821.713	0	434.821.713
Rezervacije za zaposlence	11.433.934	2.129.240	550.536	606.653	14.720.363	0	14.720.363
Druge rezervacije	1.088.537	315.700	116.263	361.796	1.882.296	0	1.882.296
Obveznosti, vezane na nekratkoročna sredstva v posesti za prodajo	0	0	0	0	0	0	0
Odložene obveznosti za davek	12.028.450	5.854.270	38.837	2.838.203	20.759.760	0	20.759.760
Druge finančne obveznosti	5.628.096	4.711.317	24.375	1.473.094	11.836.882	-1.359.602	10.477.280
Obveznosti iz poslovanja	102.302.414	10.995.176	3.349.359	217.509	116.864.458	-39.729.753	77.134.705
- obveznosti iz neposrednih zavarovalnih poslov	8.874.784	10.980.509	3.157.072	0	23.012.365	-478.934	22.533.431
- obveznosti iz pozavarovanja in sozavarovanja	89.471.574	24.353	176.693	0	89.672.620	-39.250.819	50.421.801
- obveznosti za odmerjeni davek	3.956.056	-9.686	15.594	217.509	4.179.473	0	4.179.473
Obveznosti iz najemov	10.581.520	74.873	0	1.237.023	11.893.416	-18.164	11.875.252
Ostale obveznosti	58.179.245	5.325.146	5.645.682	11.842.567	80.992.640	-15.278.833	65.713.807
<i>Zunajbilančne postavke</i>	<i>122.247.590</i>	<i>53.951.805</i>	<i>596.959</i>	<i>72.484.507</i>	<i>249.280.861</i>	<i>0</i>	<i>249.280.861</i>

**SKUPINSKI IZKAZ FINANČNEGA POLOŽAJA PO
POSLOVNIH SEGMENTIH**

31. 12. 2018

	Premoženje	Življenje	Zdravstvo	Drugo	SKUPAJ NEKONSOLIDIRANO	Izločitve	SKUPAJ KONSOLIDIRANO
SREDSTVA	1.760.375.116	1.975.276.808	59.416.391	191.819.384	3.986.887.699	-341.610.212	3.645.277.487
Neopredmetena sredstva	75.096.273	4.708.358	1.586.002	2.669.415	84.060.048	0	84.060.048
Opredmetena osnovna sredstva	93.567.305	10.132.292	1.415.752	8.180.704	113.296.053	0	113.296.053
Nekratkoročna sredstva, namenjena za prodajo	0	0	0	2.067.399	2.067.399	0	2.067.399
Odložene terjatve za davek	12.360.640	261.140	56.415	215.537	12.893.732	0	12.893.732
Naložbene nepremičnine	47.702.415	2.302.311	0	34.471.759	84.476.485	5.363.971	89.840.456
Pravica do uporabe sredstev	0	0	0	0	0	0	0
Finančne naložbe v odvisnih družbah	124.407.877	15.104.174	0	75.550.601	215.062.652	-215.062.652	0
Finančne naložbe v pridruženih družbah	11.450.701	611.768	0	2.063.504	14.125.973	0	14.125.973
- obračunane z uporabo kapitalske metode	11.450.701	611.768	0	2.063.504	14.125.973	0	14.125.973
- vrednotene po pošteni vrednosti	0	0	0	0	0	0	0
Finančne naložbe	1.021.305.282	1.503.139.163	48.839.718	38.188.070	2.611.472.233	-22.567.936	2.588.904.297
- v posojila in depozite	86.843.593	55.853.397	86.107	13.492.572	156.275.669	-17.417.697	138.857.972
- v posesti do zapadlosti	0	196.773.185	0	0	196.773.185	0	196.773.185
- razpoložljive za prodajo	929.110.722	804.659.540	48.753.611	24.695.498	1.807.219.371	-4.650.604	1.802.568.767
- vrednotene po pošteni vrednosti preko poslovnega izida	5.350.967	445.853.041	0	0	451.204.008	-499.635	450.704.373
Sredstva zavarovancev, ki prevzemajo naložbeno tveganje	0	402.515.770	0	0	402.515.770	0	402.515.770
Znesek zavarovalno-tehničnih rezervacij, prenesen pozavarovateljem	159.627.897	10.457	1.551.881	0	161.190.235	-75.269.736	85.920.499
Terjatve	194.823.677	4.599.971	5.408.784	7.790.707	212.623.139	-33.968.261	178.654.878
- terjatve iz neposrednih zavarovalnih poslov	91.221.915	628.631	4.884.391	40.778	96.775.715	-174.387	96.601.328
- terjatve iz pozavarovanja in sozavarovanja	80.340.602	8.525	122.142	0	80.471.269	-29.171.366	51.299.903
- terjatve za odmerjeni davek	561.791	0	0	17.854	579.645	0	579.645
- druge terjatve	22.699.369	3.962.815	402.251	7.732.075	34.796.510	-4.622.508	30.174.002
Druga sredstva	4.747.186	84.188	114.694	556.252	5.502.320	-105.598	5.396.722
Denar in denarni ustrezniki	15.285.863	31.807.216	443.145	20.065.436	67.601.660	0	67.601.660
Zunajbilančne postavke	127.285.892	60.375.388	621.358	63.146.489	251.429.127	0	251.429.127
KAPITAL IN OBVEZNOSTI	1.760.375.116	1.975.276.808	59.416.391	191.819.384	3.986.887.699	-341.610.212	3.645.277.487
Kapital	604.805.626	150.637.960	31.627.112	168.514.421	955.585.119	-208.722.314	746.862.805
Kapital lastnikov obvladujoče družbe	604.805.626	150.637.960	31.627.112	168.514.421	955.585.119	-211.018.313	744.566.806
- osnovni kapital	114.718.513	48.091.866	25.822.144	100.639.031	289.271.554	-215.570.162	73.701.392
- kapitalske rezerve	43.048.225	13.658.827	0	20.674.547	77.381.599	-27.175.059	50.206.540
- rezerve iz dobička	283.812.741	47.163.414	473.752	1.744.009	333.193.916	927.548	334.121.464
- rezerve za lastne delnice	0	0	0	0	0	364.680	364.680
- lastne delnice	0	0	0	0	0	-364.680	-364.680
- presežek iz prevrednotenja	47.853.573	8.989.544	945.975	10.080.974	67.870.066	-1.632.177	66.237.889
- zadržani čisti poslovni izid	51.019.235	24.525.399	3.190.158	25.363.275	104.098.067	38.385.512	142.483.579
- čisti poslovni izid poslovnega leta	66.373.248	8.815.568	1.195.083	10.038.964	86.422.863	-5.889.220	80.533.643
- prevedbeni popravek kapitala	-2.019.909	-606.658	0	-26.379	-2.652.946	-64.755	-2.717.701
Neobvladujoči deleži kapitala	0	0	0	0	0	2.295.999	2.295.999
Podrejene obveznosti	10.777.635	9.835.316	1.500.000	0	22.112.951	-6.650.240	15.462.711
Zavarovalno-tehnične rezervacije	981.911.505	1.387.821.429	16.081.286	0	2.385.814.220	-75.311.159	2.310.503.061
- prenosne premije	311.580.455	427.260	2.932.489	0	314.940.204	-14.773.258	300.166.946
- matematične rezervacije	0	1.357.233.017	0	0	1.357.233.017	0	1.357.233.017
- škodne rezervacije	643.677.440	20.555.710	9.873.971	0	674.107.121	-59.163.206	614.943.915
- druge zavarovalno-tehnične rezervacije	26.653.610	9.605.442	3.274.826	0	39.533.878	-1.374.695	38.159.183
Zavarovalno-tehnične rezervacije v korist življenjskih zavarovancev, ki prevzemajo naložbeno tveganje	0	402.598.039	0	0	402.598.039	0	402.598.039
Rezervacije za zaposlence	11.403.102	2.122.168	550.996	728.308	14.804.574	0	14.804.574
Druge rezervacije	1.068.693	366.467	116.263	368.132	1.919.555	0	1.919.555
Obveznosti, vezane na nekratkoročna sredstva v posesti za prodajo	0	0	0	0	0	0	0
Odložene obveznosti za davek	11.148.486	3.658.070	0	2.397.020	17.203.576	0	17.203.576
Druge finančne obveznosti	5.172.050	25.655	73.938	4.273.413	9.545.056	-3.924.152	5.620.904
Obveznosti iz poslovanja	69.814.814	8.716.199	5.331.438	798.734	84.661.185	-29.869.130	54.792.055
- obveznosti iz neposrednih zavarovalnih poslov	6.613.572	8.637.360	5.166.012	0	20.416.944	-699.015	19.717.929
- obveznosti iz pozavarovanja in sozavarovanja	59.430.560	39.784	165.426	0	59.635.770	-29.170.115	30.465.655
- obveznosti za odmerjeni davek	3.770.682	39.055	0	798.734	4.608.471	0	4.608.471
Obveznosti iz najemov	0	0	0	0	0	0	0
Ostale obveznosti	64.273.205	9.495.505	4.135.358	14.739.356	92.643.424	-17.133.217	75.510.207
Zunajbilančne postavke	127.285.892	60.375.388	621.358	63.146.489	251.429.127	0	251.429.127

**SKUPINSKI IZKAZ FINANČNEGA POLOŽAJA PO OBMOČJIH
POSLOVANJA**

			31. 3. 2019		SKUPAJ KONSOLIDIRANO
	Slovenija	Tujina	NEKONSOLIDIRANO	Izločitve	
SREDSTVA	3.773.695.373	434.644.000	4.208.339.373	-369.294.066	3.839.045.307
Neopredmetena sredstva	74.256.960	17.572.532	91.829.492	0	91.829.492
Opredmetena osnovna sredstva	73.437.551	40.520.444	113.957.995	0	113.957.995
Nekratkoročna sredstva, namenjena za prodajo	756.773	1.163.661	1.920.434	0	1.920.434
Odložene terjatve za davek	11.878.449	333.206	12.211.655	0	12.211.655
Naložbene nepremičnine	75.265.818	7.966.317	83.232.135	5.363.971	88.596.106
Pravica do uporabe sredstev	3.808.373	7.802.839	11.611.212	0	11.611.212
Finančne naložbe v odvisnih družbah	212.268.091	6.298.966	218.567.057	-218.567.057	0
Finančne naložbe v pridruženih družbah	13.249.511	0	13.249.511	0	13.249.511
- obračunane z uporabo kapitalske metode	13.249.511	0	13.249.511	0	13.249.511
- vrednotene po pošteni vrednosti	0	0	0	0	0
Finančne naložbe	2.447.496.562	223.588.154	2.671.084.716	-21.103.119	2.649.981.597
- v posojila in depozite	140.497.924	35.552.192	176.050.116	-15.951.254	160.098.862
- v posesti do zapadlosti	167.036.497	16.188.636	183.225.133	0	183.225.133
- razpoložljive za prodajo	1.684.101.379	165.023.648	1.849.125.027	-4.652.072	1.844.472.955
- vrednotene po pošteni vrednosti preko poslovnega izida	455.860.762	6.823.678	462.684.440	-499.793	462.184.647
Sredstva zavarovancev, ki prevzemajo naložbeno tveganje	413.242.879	19.657.325	432.900.204	0	432.900.204
Znesek zavarovalno-tehničnih rezervacij, prenesen pozavarovateljem	165.380.052	32.907.832	198.287.884	-93.924.090	104.363.794
Terjatve	225.654.673	52.104.584	277.759.257	-40.932.821	236.826.436
- terjatve iz neposrednih zavarovalnih poslov	103.746.442	35.870.734	139.617.176	-276.996	139.340.180
- terjatve iz pozavarovanja in sozavarovanja	93.852.312	4.847.223	98.699.535	-39.250.481	59.449.054
- terjatve za odmerjeni davek	430.677	309.811	740.488	0	740.488
- druge terjatve	27.625.242	11.076.816	38.702.058	-1.405.344	37.296.714
Druga sredstva	4.505.838	2.469.679	6.975.517	-130.950	6.844.567
Denar in denarni ustrezniki	52.493.843	22.258.461	74.752.304	0	74.752.304
<i>Zunajbilančne postavke</i>	<i>242.192.635</i>	<i>7.088.226</i>	<i>249.280.861</i>	<i>0</i>	<i>249.280.861</i>
KAPITAL IN OBVEZNOSTI	3.773.695.373	434.644.000	4.208.339.373	-369.294.066	3.839.045.307
Kapital	877.103.135	117.269.576	994.372.711	-212.220.229	782.152.482
Kapital lastnikov obvladujoče družbe	877.103.135	117.269.576	994.372.711	-214.658.039	779.714.672
- osnovni kapital	193.083.889	100.687.665	293.771.554	-220.070.162	73.701.392
- kapitalske rezerve	75.825.056	1.556.543	77.381.599	-27.174.600	50.206.999
- rezerve iz dobička	323.113.430	10.080.486	333.193.916	927.548	334.121.464
- rezerve za lastne delnice	0	0	0	364.680	364.680
- lastne delnice	0	0	0	-364.680	-364.680
- presežek iz prevrednotenja	68.772.085	9.055.261	77.827.346	-1.677.864	76.149.482
- zadržani čisti poslovni izid	192.660.010	-2.139.080	190.520.930	32.496.287	223.017.217
- čisti poslovni izid poslovnega leta	23.648.665	840.073	24.488.738	892.795	25.381.533
- prevedbeni popravek kapitala	0	-2.811.372	-2.811.372	-52.043	-2.863.415
Neobvladujoči deleži kapitala	0	0	0	2.437.810	2.437.810
Podrejene obveznosti	22.119.452	0	22.119.452	-6.651.864	15.467.588
Zavarovalno-tehnične rezervacije	2.264.093.065	233.982.617	2.498.075.682	-94.035.621	2.404.040.061
- prenosne premije	311.026.133	81.323.167	392.349.300	-28.794.766	363.554.534
- matematične rezervacije	1.320.139.766	66.111.053	1.386.250.819	0	1.386.250.819
- škodne rezervacije	595.033.169	82.780.145	677.813.314	-63.782.265	614.031.049
- druge zavarovalno-tehnične rezervacije	37.893.997	3.768.252	41.662.249	-1.458.590	40.203.659
Zavarovalno-tehnične rezervacije v korist življenjskih zavarovancev, ki prevzemajo naložbeno tveganje	415.452.874	19.368.839	434.821.713	0	434.821.713
Rezervacije za zaposlenca	12.470.846	2.249.517	14.720.363	0	14.720.363
Druge rezervacije	1.327.546	554.750	1.882.296	0	1.882.296
Obveznosti, vezane na nekratkoročna sredstva v posesti za prodajo	0	0	0	0	0
Odložene obveznosti za davek	19.263.758	1.496.002	20.759.760	0	20.759.760
Druge finančne obveznosti	9.026.160	2.810.722	11.836.882	-1.359.602	10.477.280
Obveznosti iz poslovanja	90.416.709	26.447.749	116.864.458	-39.729.753	77.134.705
- obveznosti iz neposrednih zavarovalnih poslov	18.558.488	4.453.877	23.012.365	-478.934	22.533.431
- obveznosti iz pozavarovanja in sozavarovanja	67.675.018	21.997.602	89.672.620	-39.250.819	50.421.801
- obveznosti za odmerjeni davek	4.183.203	-3.730	4.179.473	0	4.179.473
Obveznosti iz najemov	3.852.833	8.040.583	11.893.416	-18.164	11.875.252
Ostale obveznosti	58.568.995	22.423.645	80.992.640	-15.278.833	65.713.807
<i>Zunajbilančne postavke</i>	<i>242.192.635</i>	<i>7.088.226</i>	<i>249.280.861</i>	<i>0</i>	<i>249.280.861</i>

**SKUPINSKI IZKAZ FINANČNEGA POLOŽAJA PO OBMOČJIH
POSLOVANJA**

			31. 12. 2018		SKUPAJ KONSOLIDIRANO
	Slovenija	Tujina	NEKONSOLIDIRANO	Izločitve	
SREDSTVA	3.587.778.966	399.108.733	3.986.887.699	-341.610.212	3.645.277.487
Neopredmetena sredstva	67.838.193	16.221.855	84.060.048	0	84.060.048
Opredmetena osnovna sredstva	73.862.701	39.433.352	113.296.053	0	113.296.053
Nekratkoročna sredstva, namenjena za prodajo	756.773	1.310.626	2.067.399	0	2.067.399
Odložene terjatve za davek	12.449.543	444.189	12.893.732	0	12.893.732
Naložbene nepremičnine	73.403.971	11.072.514	84.476.485	5.363.971	89.840.456
Pravica do uporabe sredstev	0	0	0	0	0
Finančne naložbe v odvisnih družbah	209.261.359	5.801.293	215.062.652	-215.062.652	0
Finančne naložbe v pridruženih družbah	14.125.973	0	14.125.973	0	14.125.973
- obračunane z uporabo kapitalske metode	14.125.973	0	14.125.973	0	14.125.973
- vrednotene po pošteni vrednosti	0	0	0	0	0
Finančne naložbe	2.389.333.756	222.138.477	2.611.472.233	-22.567.936	2.588.904.297
- v posojila in depozite	121.499.643	34.776.026	156.275.669	-17.417.697	138.857.972
- v posesti do zapadlosti	180.405.984	16.367.201	196.773.185	0	196.773.185
- razpoložljive za prodajo	1.640.836.316	166.383.055	1.807.219.371	-4.650.604	1.802.568.767
- vrednotene po pošteni vrednosti preko poslovnega izida	446.591.813	4.612.195	451.204.008	-499.635	450.704.373
Sredstva zavarovancev, ki prevzemajo naložbeno tveganje	384.722.290	17.793.480	402.515.770	0	402.515.770
Znesek zavarovalno-tehničnih rezervacij, prenesen pozavarovateljem	141.403.785	19.786.450	161.190.235	-75.269.736	85.920.499
Terjatve	162.717.347	49.905.792	212.623.139	-33.968.261	178.654.878
- terjatve iz neposrednih zavarovalnih poslov	67.526.174	29.249.541	96.775.715	-174.387	96.601.328
- terjatve iz pozavarovanja in sozavarovanja	74.531.636	5.939.633	80.471.269	-29.171.366	51.299.903
- terjatve za odmerjeni davek	393.705	185.940	579.645	0	579.645
- druge terjatve	20.265.832	14.530.678	34.796.510	-4.622.508	30.174.002
Druga sredstva	3.631.703	1.870.617	5.502.320	-105.598	5.396.722
Denar in denarni ustrezniki	54.271.572	13.330.088	67.601.660	0	67.601.660
<i>Zunajbilančne postavke</i>	<i>244.238.882</i>	<i>7.190.245</i>	<i>251.429.127</i>	<i>0</i>	<i>251.429.127</i>
KAPITAL IN OBVEZNOSTI	3.587.778.966	399.108.733	3.986.887.699	-341.610.212	3.645.277.487
Kapital	844.198.944	111.386.175	955.585.119	-208.722.314	746.862.805
Kapital lastnikov obvladujoče družbe	844.198.944	111.386.175	955.585.119	-211.018.313	744.566.806
- osnovni kapital	193.083.889	96.187.665	289.271.554	-215.570.162	73.701.392
- kapitalske rezerve	75.825.056	1.556.543	77.381.599	-27.175.059	50.206.540
- rezerve iz dobička	323.113.430	10.080.486	333.193.916	927.548	334.121.464
- rezerve za lastne delnice	0	0	0	364.680	364.680
- lastne delnice	0	0	0	-364.680	-364.680
- presežek iz prevrednotenja	59.516.559	8.353.507	67.870.066	-1.632.177	66.237.889
- zadržani čisti poslovni izid	110.168.173	-6.070.106	104.098.067	38.385.512	142.483.579
- čisti poslovni izid poslovnega leta	82.491.837	3.931.026	86.422.863	-5.889.220	80.533.643
- prevedbeni popravek kapitala	0	-2.652.946	-2.652.946	-64.755	-2.717.701
Neobvladujoči deleži kapitala	0	0	0	2.295.999	2.295.999
Podrejene obveznosti	22.112.951	0	22.112.951	-6.650.240	15.462.711
Zavarovalno-tehnične rezervacije	2.162.896.237	222.917.983	2.385.814.220	-75.311.159	2.310.503.061
- prenosne premije	242.089.186	72.851.018	314.940.204	-14.773.258	300.166.946
- matematične rezervacije	1.292.659.946	64.573.071	1.357.233.017	0	1.357.233.017
- škodne rezervacije	592.072.952	82.034.169	674.107.121	-59.163.206	614.943.915
- druge zavarovalno-tehnične rezervacije	36.074.153	3.459.725	39.533.878	-1.374.695	38.159.183
Zavarovalno-tehnične rezervacije v korist življenjskih zavarovancev, ki prevzemajo naložbeno tveganje	385.091.524	17.506.515	402.598.039	0	402.598.039
Rezervacije za zaposlenca	12.471.275	2.333.299	14.804.574	0	14.804.574
Druge rezervacije	1.332.752	586.803	1.919.555	0	1.919.555
Obveznosti, vezane na nekratkoročna sredstva v posesti za prodajo	0	0	0	0	0
Odložene obveznosti za davek	15.847.476	1.356.100	17.203.576	0	17.203.576
Druge finančne obveznosti	2.466.852	7.078.204	9.545.056	-3.924.152	5.620.904
Obveznosti iz poslovanja	72.847.518	11.813.667	84.661.185	-29.869.130	54.792.055
- obveznosti iz neposrednih zavarovalnih poslov	16.952.626	3.464.318	20.416.944	-699.015	19.717.929
- obveznosti iz pozavarovanja in sozavarovanja	51.715.802	7.919.968	59.635.770	-29.170.115	30.465.655
- obveznosti za odmerjeni davek	4.179.090	429.381	4.608.471	0	4.608.471
Obveznosti iz najemov	0	0	0	0	0
Ostale obveznosti	68.513.437	24.129.987	92.643.424	-17.133.217	75.510.207
<i>Zunajbilančne postavke</i>	<i>244.238.882</i>	<i>7.190.245</i>	<i>251.429.127</i>	<i>0</i>	<i>251.429.127</i>

SKUPINSKI IZKAZ POSLOVNEGA IZIDA PO POSLOVNIH SEGMENTIH

	1-3 2019				SKUPAJ
	Premoženje	Življenje	Zdravstvo	Drugo	
ČISTI PRIHODKI OD ZAVAROVALNI PREMIJ	140.720.363	54.375.598	40.084.136	0	235.180.097
- obračunane kosmate zavarovalne premije	221.865.207	54.496.686	40.856.248	0	317.218.141
- obračunana premija oddana v pozavarovanje in sozavarovanje	-45.124.737	-21.651	0	0	-45.146.388
- sprememba prenosnih premij	-36.020.107	-99.437	-772.112	0	-36.891.656
PRIHODKI OD NALOŽB V POVEZANIH DRUŽBAH	157.963	0	0	704.184	862.147
- dobiček iz naložb v kapital pridruženih in skupaj obvladovanih družb, obračunan z uporabo kapitalske metode	157.963	0	0	143.770	301.733
- drugi prihodki od naložb v povezane družbe	0	0	0	560.414	560.414
PRIHODKI OD NALOŽB	9.524.200	61.497.341	254.070	1.357.358	72.632.969
- prihodki od obresti, izračunani z uporabo metode učinkovitih obrestnih mer	3.828.469	9.068.441	158.983	164.748	13.220.641
- dobički pri odtujitvah naložb	4.948.440	4.154.288	93.772	1.177.469	10.373.969
- drugi prihodki od naložb	747.291	48.274.612	1.315	15.141	49.038.359
DRUGI ZAVAROVALNI PRIHODKI	12.580.883	42.741	9.675	0	12.633.299
- prihodki od provizij	7.903.479	17.674	0	0	7.921.153
- drugi prihodki od zavarovalnih poslov	4.677.404	25.067	9.675	0	4.712.146
DRUGI PRIHODKI	1.703.360	13.983	630	6.212.037	7.930.010
ČISTI ODHODKI ZA ŠKODE	80.737.815	44.431.472	35.499.563	0	160.668.850
- obračunani kosmati zneski škod	91.000.739	43.805.584	31.374.199	0	166.180.522
- obračunani deleži pozavarovateljev in sozavarovateljev	-6.156.702	0	0	0	-6.156.702
- sprememba škodnih rezervacij	-4.106.222	625.888	2.344.081	0	-1.136.253
- odhodki iz izravnalne sheme dopolnilnih zdravstvenih zavarovanj	0	0	1.781.283	0	1.781.283
SPREMEMBA DRUGIH ZAVAROVALNO-TEHNIČNIH REZERVACIJ (brez NT)	806.281	23.025.563	167.673	0	23.999.517
SPREMEMBA ZAVAROVALNO-TEHNIČNIH REZERVACIJ ZAVAROVANCEV, KI PREVZEMAJO NALOŽBENO TVEGANJE	0	32.285.388	0	0	32.285.388
ODHODKI ZA BONUSSE IN POPUSTE	4.217.960	1.849	0	0	4.219.809
SPREMEMBA OBVEZNOSTI IZ FINANČNIH POGODB	0	0	0	0	0
OBRATOVALNI STROŠKI	42.708.853	7.728.279	3.986.506	0	54.423.638
- stroški pridobivanja zavarovanj	30.764.931	4.464.562	1.592.451	0	36.821.944
- drugi obratovalni stroški	11.943.922	3.263.717	2.394.055	0	17.601.694
ODHODKI OD NALOŽB V POVEZANE DRUŽBE	49.723	15.868	0	0	65.591
- izguba iz naložb v kapital pridruženih in skupaj obvladovanih družb, obračunana z uporabo kapitalske metode	49.723	15.868	0	0	65.591
- drugi finančni odhodki	0	0	0	0	0
ODHODKI NALOŽB	2.485.776	2.542.043	23.435	349	5.051.603
- oslabitve naložb	19	66.023	0	0	66.042
- izgube pri odtujitvah naložb	1.188.235	1.257.551	0	0	2.445.786
- drugi odhodki naložb	1.297.522	1.218.469	23.435	349	2.539.775
DRUGI ZAVAROVALNI ODHODKI	9.933.222	604.250	148.852	0	10.686.324
DRUGI ODHODKI	1.575.725	169.476	-10.904	6.252.944	7.987.241
- odhodki financiranja	167.018	138.780	0	35.776	341.574
- drugi odhodki	1.408.707	30.696	-10.904	6.217.168	7.645.667
POSLOVNI IZID PRED OBDAVČITVIJO	22.171.414	5.125.475	533.386	2.020.286	29.850.561
Odhodek za davek	2.627.349	1.226.938	15.594	491.941	4.361.822
ČISTI POSLOVNI IZID OBRAČUNSKEGA OBDOBJA	19.544.065	3.898.537	517.792	1.528.345	25.488.739
Čisti poslovni izid lastnikov obvladujoče družbe	19.438.630	3.889.090	517.792	1.536.016	25.381.528
Čisti poslovni izid neobvladujočih deležev	105.435	9.447	0	-7.671	107.211

SKUPINSKI IZKAZ POSLOVNEGA IZIDA PO POSLOVNIH SEGMENTIH

	1-3 2018				SKUPAJ
	Premoženje	Življenje	Zdravstvo	Drugo	
ČISTI PRIHODKI OD ZAVAROVALNI PREMIJ	134.182.152	55.902.883	33.326.745	0	223.411.780
- obračunane kosmate zavarovalne premije	202.874.512	55.746.256	33.951.767	0	292.572.535
- obračunana premija oddana v pozavarovanje in sozavarovanje	-37.601.728	-14.849	0	0	-37.616.577
- sprememba prenosnih premij	-31.090.632	171.476	-625.022	0	-31.544.178
PRIHODKI OD NALOŽB V POVEZANIH DRUŽBAH	60.464	0	0	205.111	265.575
- dobiček iz naložb v kapital pridruženih in skupaj obvladovanih družb, obračunan z uporabo kapitalske metode	60.464	0	0	205.111	265.575
- drugi prihodki od naložb v povezane družbe	0	0	0	0	0
PRIHODKI OD NALOŽB	7.150.530	12.685.476	172.687	45.560	20.054.253
- prihodki od obresti, izračunani z uporabo metode učinkovitih obrestnih mer	4.476.294	9.411.973	165.747	14.417	14.068.431
- dobički pri odtujitvah naložb	2.419.712	2.431.292	6.940	0	4.857.944
- drugi prihodki od naložb	254.524	842.211	0	31.143	1.127.878
DRUGI ZAVAROVALNI PRIHODKI	7.868.246	26.388	9.682	0	7.904.316
- prihodki od provizij	4.844.948	18.367	0	0	4.863.315
- drugi prihodki od zavarovalnih poslov	3.023.298	8.021	9.682	0	3.041.001
DRUGI PRIHODKI	1.607.677	34.559	11.844	6.936.492	8.590.572
ČISTI ODHODKI ZA ŠKODE	72.415.078	49.888.712	29.329.345	0	151.633.135
- obračunani kosmati zneski škod	94.050.105	49.359.450	27.608.145	0	171.017.700
- obračunani deleži pozavarovateljev in sozavarovateljev	-8.021.758	0	0	0	-8.021.758
- sprememba škodnih rezervacij	-13.613.269	529.262	562.088	0	-12.521.919
- odhodki iz izravnalne sheme dopolnilnih zdravstvenih zavarovanj	0	0	1.159.112	0	1.159.112
SPREMEMBA DRUGIH ZAVAROVALNO-TEHNIČNIH REZERVACIJ (brez NT)	499.200	5.150.893	258.175	0	5.908.268
SPREMEMBA ZAVAROVALNO-TEHNIČNIH REZERVACIJ ZAVAROVANCEV, KI PREVZEMAJO NALOŽBENO TVEGANJE	0	-20.304.034	0	0	-20.304.034
ODHODKI ZA BONUSSE IN POPUSTE	2.441.783	43.972	0	0	2.485.755
SPREMEMBA OBVEZNOSTI IZ FINANČNIH POGODB	0	0	0	0	0
OBRATOVALNI STROŠKI	40.966.372	7.894.428	3.007.977	0	51.868.777
- stroški pridobivanja zavarovanj	29.609.698	4.635.920	939.168	0	35.184.786
- drugi obratovalni stroški	11.356.674	3.258.508	2.068.809	0	16.683.991
ODHODKI OD NALOŽB V POVEZANE DRUŽBE	2.006	25.071	0	0	27.077
- izguba iz naložb v kapital pridruženih in skupaj obvladovanih družb, obračunana z uporabo kapitalske metode	2.006	25.071	0	0	27.077
- drugi finančni odhodki	0	0	0	0	0
ODHODKI NALOŽB	2.618.019	21.201.494	9.407	561	23.829.481
- oslabitve naložb	2.950	5.329	0	0	8.279
- izgube pri odtujitvah naložb	1.014.528	1.285.362	0	0	2.299.890
- drugi odhodki naložb	1.600.541	19.910.803	9.407	561	21.521.312
DRUGI ZAVAROVALNI ODHODKI	7.051.783	80.094	141.615	0	7.273.492
DRUGI ODHODKI	2.869.502	573.204	93	6.536.435	9.979.234
- odhodki financiranja	148.460	140.772	0	453	289.685
- drugi odhodki	2.721.042	432.432	93	6.535.982	9.689.549
POSLOVNI IZID PRED OBDAVČITVIJO	22.005.326	4.095.472	774.346	650.167	27.525.311
Odhodek za davek	2.889.121	789.268	126.587	387.765	4.192.741
ČISTI POSLOVNI IZID OBRAČUNSKEGA OBDOBJA	19.116.205	3.306.204	647.759	262.402	23.332.570
Čisti poslovni izid lastnikov obvladujoče družbe	19.074.809	3.227.753	647.759	279.736	23.230.057
Čisti poslovni izid neobvladujočih deležev	41.396	78.451	0	-17.334	102.513

	v EUR		
SKUPINSKI IZKAZ POSLOVNEGA IZIDA PO OBMOČJIH POSLOVANJA		1-3 2019	
	Slovenija	Tujina	SKUPAJ
ČISTI PRIHODKI OD ZAVAROVALNI PREMIJ	192.306.122	42.873.975	235.180.097
- obračunane kosmate zavarovalne premije	262.486.341	54.731.800	317.218.141
- obračunana premija oddana v pozavarovanje in sozavarovanje	-37.314.665	-7.831.723	-45.146.388
- sprememba prenosnih premij	-32.865.554	-4.026.102	-36.891.656
PRIHODKI OD NALOŽB V POVEZANIH DRUŽBAH	862.147	0	862.147
- dobiček iz naložb v kapital pridruženih in skupaj obvladovanih družb, obračunan z uporabo kapitalske metode	301.733	0	301.733
- drugi prihodki od naložb v povezane družbe	560.414	0	560.414
PRIHODKI OD NALOŽB	68.104.153	4.528.816	72.632.969
- prihodki od obresti, izračunani z uporabo metode učinkovitih obrestnih mer	11.602.475	1.618.166	13.220.641
- dobički pri odtujitvah naložb	9.484.563	889.406	10.373.969
- drugi prihodki od naložb	47.017.115	2.021.244	49.038.359
DRUGI ZAVAROVALNI PRIHODKI	9.554.838	3.078.461	12.633.299
- prihodki od provizij	6.994.345	926.808	7.921.153
- drugi prihodki od zavarovalnih poslov	2.560.493	2.151.653	4.712.146
DRUGI PRIHODKI	6.258.341	1.671.669	7.930.010
ČISTI ODHODKI ZA ŠKODE	136.809.438	23.859.412	160.668.850
- obračunani kosmati zneski škod	141.461.285	24.719.237	166.180.522
- obračunani deleži pozavarovateljev in sozavarovateljev	-4.841.572	-1.315.130	-6.156.702
- sprememba škodnih rezervacij	-1.591.558	455.305	-1.136.253
- odhodki iz izravnalne sheme dopolnilnih zdravstvenih zavarovanj	1.781.283	0	1.781.283
SPREMEMBA DRUGIH ZAVAROVALNO-TEHNIČNIH REZERVACIJ (brez NT)	21.854.328	2.145.189	23.999.517
SPREMEMBA ZAVAROVALNO-TEHNIČNIH REZERVACIJ ZAVAROVANCEV, KI PREVZEMAJO NALOŽBENO TVEGANJE	30.369.759	1.915.629	32.285.388
ODHODKI ZA BONUSSE IN POPUSTE	3.627.773	592.036	4.219.809
SPREMEMBA OBVEZNOSTI IZ FINANČNIH POGODB	0	0	0
OBRATOVALNI STROŠKI	39.521.396	14.902.242	54.423.638
- stroški pridobivanja zavarovanj	26.581.073	10.240.871	36.821.944
- drugi obratovalni stroški	12.940.323	4.661.371	17.601.694
ODHODKI OD NALOŽB V POVEZANE DRUŽBE	65.591	0	65.591
- izguba iz naložb v kapital pridruženih in skupaj obvladovanih družb, obračunana z uporabo kapitalske metode	65.591	0	65.591
- drugi finančni odhodki	0	0	0
ODHODKI NALOŽB	4.809.657	241.946	5.051.603
- oslabitve naložb	0	66.042	66.042
- izgube pri odtujitvah naložb	2.445.786	0	2.445.786
- drugi odhodki naložb	2.363.871	175.904	2.539.775
DRUGI ZAVAROVALNI ODHODKI	9.376.782	1.309.542	10.686.324
DRUGI ODHODKI	5.375.077	2.612.164	7.987.241
- odhodki financiranja	279.151	62.423	341.574
- drugi odhodki	5.095.926	2.549.741	7.645.667
POSLOVNI IZID PRED OBDAVČITVIJO	25.275.800	4.574.761	29.850.561
Odhodek za davek	4.337.776	24.046	4.361.822
ČISTI POSLOVNI IZID OBRAČUNSKEGA OBDOBJA	20.938.024	4.550.715	25.488.739
Čisti poslovni izid lastnikov obvladujoče družbe	20.952.394	4.429.134	25.381.528
Čisti poslovni izid neobvladujočih deležev	-14.370	121.581	107.211

	v EUR		
SKUPINSKI IZKAZ POSLOVNEGA IZIDA PO OBMOČJIH POSLOVANJA	1-3 2018		
	Slovenija	Tujina	SKUPAJ
ČISTI PRIHODKI OD ZAVAROVALNI PREMIJ	181.485.838	41.925.942	223.411.780
- obračunane kosmate zavarovalne premije	242.837.906	49.734.629	292.572.535
- obračunana premija oddana v pozavarovanje in sozavarovanje	-31.059.795	-6.556.782	-37.616.577
- sprememba prenosnih premij	-30.292.273	-1.251.905	-31.544.178
PRIHODKI OD NALOŽB V POVEZANIH DRUŽBAH	265.575	0	265.575
- dobiček iz naložb v kapital pridruženih in skupaj obvladovanih družb, obračunan z uporabo kapitalске metode	265.575	0	265.575
- drugi prihodki od naložb v povezane družbe	0	0	0
PRIHODKI OD NALOŽB	17.881.164	2.173.089	20.054.253
- prihodki od obresti, izračunani z uporabo metode efektivnih obrestnih mer	12.123.375	1.945.056	14.068.431
- dobički pri odtujitvah naložb	4.850.791	7.153	4.857.944
- drugi prihodki od naložb	906.998	220.880	1.127.878
DRUGI ZAVAROVALNI PRIHODKI	6.731.490	1.172.826	7.904.316
- prihodki od provizij	4.465.708	397.607	4.863.315
- drugi prihodki od zavarovalnih poslov	2.265.782	775.219	3.041.001
DRUGI PRIHODKI	7.089.019	1.501.553	8.590.572
ČISTI ODHODKI ZA ŠKODE	128.277.048	23.356.087	151.633.135
- obračunani kosmati zneski škod	145.096.365	25.921.335	171.017.700
- obračunani deleži pozavarovateljev in sozavarovateljev	-5.903.619	-2.118.139	-8.021.758
- sprememba škodnih rezervacij	-12.074.810	-447.109	-12.521.919
- odhodki iz izravnalne sheme dopolnilnih zdravstvenih zavarovanj	1.159.112	0	1.159.112
SPREMEMBA DRUGIH ZAVAROVALNO-TEHNIČNIH REZERVACIJ (brez NT)	4.911.671	996.597	5.908.268
SPREMEMBA ZAVAROVALNO-TEHNIČNIH REZERVACIJ ZAVAROVANCEV, KI PREVZEMAJO NALOŽBENO TVEGANJE	-19.341.564	-962.470	-20.304.034
ODHODKI ZA BONUSSE IN POPUSTE	2.377.525	108.230	2.485.755
SPREMEMBA OBVEZNOSTI IZ FINANČNIH POGODB	0	0	0
OBRATOVALNI STROŠKI	36.829.039	15.039.738	51.868.777
- stroški pridobivanja zavarovanj	24.674.564	10.510.222	35.184.786
- drugi obratovalni stroški	12.154.475	4.529.516	16.683.991
ODHODKI OD NALOŽB V POVEZANE DRUŽBE	27.077	0	27.077
- izguba iz naložb v kapital pridruženih in skupaj obvladovanih družb, obračunana z uporabo kapitalске metode	27.077	0	27.077
- drugi finančni odhodki	0	0	0
ODHODKI NALOŽB	22.126.245	1.703.236	23.829.481
- oslabitve naložb	0	8.279	8.279
- izgube pri odtujitvah naložb	2.299.710	180	2.299.890
- drugi odhodki naložb	19.826.535	1.694.777	21.521.312
DRUGI ZAVAROVALNI ODHODKI	5.719.858	1.553.634	7.273.492
DRUGI ODHODKI	7.644.292	2.334.942	9.979.234
- odhodki financiranja	274.547	15.138	289.685
- drugi odhodki	7.369.745	2.319.804	9.689.549
POSLOVNI IZID PRED OBDAVČITVIJO	24.881.895	2.643.416	27.525.311
Odhodek za davek	4.161.356	31.385	4.192.741
ČISTI POSLOVNI IZID OBRAČUNSKEGA OBDOBJA	20.720.539	2.612.031	23.332.570
Čisti poslovni izid lastnikov obvladujoče družbe	20.660.708	2.569.349	23.230.057
Čisti poslovni izid neobvladujočih deležev	59.831	42.682	102.513

2.6 Segmentna analiza poslovanja Zavarovalnice Triglav, d.d.

Glede na to, da Zavarovalnica posluje pretežno na območju Republike Slovenije, poslovodstvo ne obravnava območne analize poslovanja. Poslovodstvo spremlja poslovanje Zavarovalnice glede na področja poslovanja, to so premoženjska in življenjska zavarovanja. V nadaljevanju sta prikazani izkaz finančnega položaja in izkaz poslovnega izida po področjih poslovanja.

IZKAZ FINANČNEGA POLOŽAJA PO SEGMENTIH

	31. 3. 2019			31. 12. 2018		
	Premoženje	Življenje	SKUPAJ	Premoženje	Življenje	SKUPAJ
SREDSTVA	1.301.456.191	1.583.052.145	2.884.508.336	1.221.102.015	1.527.754.338	2.748.856.353
Neopredmetena sredstva	64.158.205	4.394.415	68.552.620	57.598.248	4.564.254	62.162.502
Opredmetena osnovna sredstva	59.392.034	8.205.775	67.597.809	59.735.959	8.250.141	67.986.100
Nekratkoročna sredstva, namenjena za prodajo	0	0	0	0	0	0
Odložene terjatve za davek	11.711.848	-97.348	11.614.500	11.956.605	220.986	12.177.591
Naložbene nepremičnine	45.920.830	1.207.151	47.127.981	44.056.810	1.213.730	45.270.540
Pravica do uporabe sredstev	4.555.026	0	4.555.026	0	0	0
Finančne naložbe v odvisnih družbah	121.792.669	13.145.998	134.938.667	118.792.669	13.145.998	131.938.667
Finančne naložbe v pridruženih družbah	18.054.026	0	18.054.026	16.959.355	0	16.959.355
- obračunane z uporabo kapitalske metode	0	0	0	0	0	0
- vrednotene po pošteni vrednosti	18.054.026	0	18.054.026	16.959.355	0	16.959.355
Finančne naložbe	736.509.467	1.146.555.322	1.883.064.789	720.655.616	1.119.381.334	1.840.036.950
- v posojila in depozite	54.072.019	51.213.646	105.285.665	56.833.143	35.837.166	92.670.309
- v posesti do zapadlosti	0	146.133.536	146.133.536	0	159.463.950	159.463.950
- razpoložljive za prodajo	681.267.763	745.006.938	1.426.274.701	662.429.210	721.426.295	1.383.855.505
- vrednotene po pošteni vrednosti preko poslovnega izida	1.169.685	204.201.202	205.370.887	1.393.263	202.653.923	204.047.186
Sredstva zavarovancev, ki prevzemajo naložbeno tveganje	0	392.739.103	392.739.103	0	366.664.078	366.664.078
Znesek zavarovalno-tehničnih rezervacij, prenesen pozavarovateljem	103.042.491	15.922	103.058.413	87.883.266	10.040	87.893.306
Terjatve	126.260.678	9.507.339	135.768.017	93.426.058	3.046.130	96.472.188
- terjatve iz neposrednih zavarovalnih poslov	97.790.282	382.073	98.172.355	62.281.265	354.072	62.635.337
- terjatve iz pozavarovanja in sozavarovanja	17.382.607	0	17.382.607	18.154.451	3.160	18.157.611
- terjatve za odmerjeni davek	0	0	0	0	0	0
- druge terjatve	11.087.789	9.125.266	20.213.055	12.990.342	2.688.898	15.679.240
Druga sredstva	3.791.803	135.013	3.926.816	3.268.118	28.471	3.296.589
Denar in denarni ustrezniki	6.267.114	7.243.455	13.510.569	6.769.311	11.229.176	17.998.487
Zunajbilančne postavke	114.844.694	51.966.914	166.811.608	120.126.047	58.233.180	178.359.227
KAPITAL IN OBVEZNOSTI	1.301.456.191	1.583.052.145	2.884.508.336	1.221.102.015	1.527.754.338	2.748.856.353
Kapital	485.086.000	99.030.547	584.116.547	466.409.221	93.711.515	560.120.736
- osnovni kapital	51.340.540	22.360.852	73.701.392	51.340.540	22.360.852	73.701.392
- kapitalske rezerve	40.344.978	13.067.907	53.412.884	40.344.978	13.067.907	53.412.884
- rezerve iz dobička	273.448.752	45.513.891	318.962.643	273.448.752	45.513.891	318.962.643
- presežek iz prevrednotenja	43.822.243	8.059.880	51.882.124	41.774.285	5.485.903	47.260.189
- zadržani čisti poslovni izid	59.500.666	7.282.962	66.783.628	1.241.127	-1.363	1.239.764
- čisti poslovni izid poslovnega leta	16.628.821	2.745.055	19.373.876	58.259.539	7.284.325	65.543.864
Podrejene obveznosti	10.780.934	9.838.517	20.619.451	10.777.635	9.835.316	20.612.951
Zavarovalno-tehnične rezervacije	705.038.577	1.055.992.286	1.761.030.863	658.684.690	1.037.458.785	1.696.143.475
- prenosne premije	262.869.497	491.696	263.361.193	213.519.363	400.574	213.919.937
- matematične rezervacije	0	1.026.619.252	1.026.619.252	0	1.009.712.605	1.009.712.605
- škodne rezervacije	420.002.948	19.526.992	439.529.940	423.416.968	19.143.220	442.560.188
- druge zavarovalno-tehnične rezervacije	22.166.132	9.354.346	31.520.478	21.748.359	8.202.386	29.950.745
Zavarovalno-tehnične rezervacije v korist življenjskih zavarovancev, ki prevzemajo naložbeno tveganje	0	393.495.942	393.495.942	0	365.238.075	365.238.075
Rezervacije za zaposlenca	9.252.277	1.961.454	11.213.731	9.212.790	1.954.366	11.167.156
Druge rezervacije	695.583	111.700	807.283	646.735	111.700	758.435
Obveznosti, vezane na nekratkoročna sredstva v posesti za prodajo	0	0	0	0	0	0
Odložene obveznosti za davek	10.414.638	7.197.667	17.612.305	9.934.252	5.057.075	14.991.327
Druge finančne obveznosti	4.104.874	2.693.901	6.798.775	1.585.693	1.750	1.587.443
Obveznosti iz poslovanja	33.706.561	9.186.812	42.893.373	21.559.229	6.964.343	28.523.572
- obveznosti iz neposrednih zavarovalnih poslov	5.560.340	9.184.965	14.745.305	4.348.116	6.958.719	11.306.835
- obveznosti iz pozavarovanja in sozavarovanja	24.191.972	1.847	24.193.819	13.814.322	5.624	13.819.946
- obveznosti za odmerjeni davek	3.954.249	0	3.954.249	3.396.791	0	3.396.791
Obveznosti iz najemov	4.618.028	0	4.618.028	0	0	0
Ostale obveznosti	37.758.719	3.543.319	41.302.038	42.291.770	7.421.413	49.713.183
Zunajbilančne postavke	114.844.694	51.966.914	166.811.608	120.126.047	58.233.180	178.359.227

IZKAZ POSLOVNEGA IZIDA PO SEGMENTIH

	1-3 2019			1-3 2018		
	Premoženje	Življenje	SKUPAJ	Premoženje	Življenje	SKUPAJ
ČISTI PRIHODKI OD ZAVAROVALNI PREMIJ	89.841.268	42.304.065	132.145.333	87.088.746	44.358.258	131.447.004
- obračunane kosmate zavarovalne premije	155.910.868	42.574.227	198.485.095	148.029.744	44.457.575	192.487.319
- obračunana premija oddana v pozavarovanje in sozavarovanje	-39.509.869	-179.062	-39.688.931	-33.669.526	-11.371	-33.680.897
- sprememba prenosnih premij	-26.559.731	-91.100	-26.650.831	-27.271.472	-87.946	-27.359.418
PRIHODKI OD NALOŽB V POVEZANIH DRUŽBAH	126.868	0	126.868	208.729	0	208.729
- dobiček iz naložb v kapital pridruženih in skupaj obvladovanih družb, obračunan z uporabo kapitalske metode	0	0	0	0	0	0
- drugi prihodki od naložb v povezane družbe	126.868	0	126.868	208.729	0	208.729
PRIHODKI OD NALOŽB	7.417.925	46.477.082	53.895.007	5.126.073	9.601.610	14.727.684
- prihodki od obresti, izračunani z uporabo metode efektivnih obrestnih mer	2.301.985	6.389.394	8.691.379	2.634.228	6.787.856	9.422.084
- dobički pri odtujitvah naložb	4.802.816	3.197.249	8.000.065	2.339.617	2.422.351	4.761.968
- drugi prihodki od naložb	313.124	36.890.439	37.203.563	152.229	391.403	543.632
DRUGI ZAVAROVALNI PRIHODKI	9.797.991	31.087	9.829.078	7.387.164	60.078	7.447.242
- prihodki od provizij	6.925.395	23.661	6.949.056	4.836.775	53.687	4.890.461
- drugi prihodki od zavarovalnih poslov	2.872.596	7.426	2.880.022	2.550.390	6.391	2.556.781
DRUGI PRIHODKI	1.707.240	918.444	2.625.684	1.736.384	1.023.448	2.759.832
ČISTI ODHODKI ZA ŠKODE	50.113.052	37.489.199	87.602.251	46.183.490	43.631.426	89.814.916
- obračunani kosmati zneski škod	59.508.411	37.157.857	96.666.268	64.235.618	43.261.490	107.497.108
- obračunani deleži pozavarovateljev in sozavarovateljev	-6.190.749	-46.570	-6.237.319	-7.664.073	-672	-7.664.745
- sprememba škodnih rezervacij	-3.204.610	377.912	-2.826.698	-10.388.055	370.608	-10.017.447
SPREMEMBA DRUGIH ZAVAROVALNO-TEHNIČNIH REZERVACIJ (brez NT)	417.773	10.695.709	11.113.482	490.260	6.117.215	6.607.475
SPREMEMBA ZAVAROVALNO-TEHNIČNIH REZERVACIJ ZAVAROANCEV, KI PREVZEMAJO NALOŽBENO TVEGANJE	0	28.266.276	28.266.276	0	-22.238.030	-22.238.030
ODHODKI ZA BONUSSE IN POPUSTE	3.629.229	0	3.629.229	2.602.076	0	2.602.076
SPREMEMBA OBVEZNOSTI IZ FINANČNIH POGODB	0	0	0	0	0	0
OBRATOVALNI STROŠKI	28.516.289	7.083.404	35.599.693	26.755.603	6.893.973	33.649.576
- stroški pridobivanja zavarovanj	20.876.623	4.816.236	25.692.859	19.534.859	4.589.554	24.124.414
- drugi obratovalni stroški	7.639.666	2.267.168	9.906.834	7.220.743	2.304.419	9.525.162
ODHODKI OD NALOŽB V POVEZANE DRUŽBE	17	0	17	628	0	628
- izguba iz naložb v kapital pridruženih in skupaj obvladovanih družb, obračunana z uporabo kapitalske metode	0	0	0	0	0	0
- drugi finančni odhodki	17	0	17	628	0	628
ODHODKI NALOŽB	2.155.139	1.882.824	4.037.963	2.039.436	16.464.024	18.503.461
- oslabitve naložb	0	0	0	0	0	0
- izgube pri odtujitvah naložb	1.176.604	1.235.276	2.411.880	1.014.348	1.258.336	2.272.685
- drugi odhodki naložb	978.535	647.548	1.626.083	1.025.088	15.205.688	16.230.776
DRUGI ZAVAROVALNI ODHODKI	4.097.204	183.313	4.280.517	2.202.776	82.682	2.285.458
DRUGI ODHODKI	1.059.026	157.961	1.216.987	2.715.161	570.458	3.285.619
- odhodki financiranja	189.375	145.688	335.063	172.952	147.416	320.369
- drugi odhodki	869.651	12.273	881.924	2.542.208	423.042	2.965.250
POSLOVNI IZID PRED OBDAVČITVIJO	18.903.563	3.971.993	22.875.556	18.557.666	3.521.646	22.079.312
Odhodek za davek	2.274.742	1.226.938	3.501.680	2.590.527	789.268	3.379.795
ČISTI POSLOVNI IZID OBRAČUNSKEGA OBDOBJA	16.628.821	2.745.055	19.373.876	15.967.139	2.732.378	18.699.517

2.7 Opis pomembnih bilančnih postavk

Neopredmetena sredstva

Knjigovodska vrednost neopredmetenih sredstev Skupine Triglav se je v prvih treh mesecih leta 2019 povečala za 7,8 milijona evrov. Dolgoročno razmejeni stroški pridobivanja zavarovanj so se v obravnavanem obdobju povečali za 9 milijonov evrov, ostala neopredmetena sredstva pa so se zmanjšala za 1,2 milijona evrov. Nove nabave licenc in računalniških programov v obravnavanem obdobju znašajo 717 tisoč evrov. V prvih treh mesecih leta 2019 je bilo obračunane 1,9 milijona evrov amortizacije.

Knjigovodska vrednost neopredmetenih sredstev Zavarovalnice Triglav se je v obravnavanem obdobju povečala za 6,4 milijona evrov. Tudi v posamičnih računovodskih izkazih se sprememba v pretežni meri nanaša na povečanje dolgoročno odloženih stroškov pridobivanja zavarovanj. Ti so se v obravnavanem obdobju povečali za 7,4 milijona evrov, medtem ko se je vrednost ostalih neopredmetenih sredstev znižala za 1 milijon evrov. Nove nabave ostalih neopredmetenih sredstev v višini 350 tisoč evrov se nanašajo predvsem na nakup licenc in računalniških programov. Amortizacija neopredmetenih sredstev je v prvih treh mesecih 2019 znašala 1,4 milijona evrov.

Osnovna sredstva

Knjigovodska vrednost osnovnih sredstev Skupine Triglav se je v prvih treh mesecih leta 2019 povečala za 662 tisoč evrov. Skupina je v obravnavanem obdobju nabavila za 3,2 milijona evrov opredmetenih osnovnih sredstev, odtujila osnovna sredstva po neodpisani vrednosti v višini 60 tisoč evrov, amortizacija osnovnih sredstev pa je znašala 1,9 milijona evrov.

Knjigovodska vrednost osnovnih sredstev Zavarovalnice Triglav se je v prvih treh mesecih leta 2019 znižala za 388 tisoč evrov. Zavarovalnica je v obravnavanem obdobju nabavila za 745 tisoč evrov novih osnovnih sredstev, amortizacija osnovnih sredstev pa je znašala 1,1 milijona evrov.

Naložbene nepremičnine

Knjigovodska vrednost naložbenih nepremičnin Skupine Triglav se je znižala za 1,2 milijona evrov. Skupina je v obravnavanem obdobju nabavila za 2,7 milijona evrov, odtujila pa za 3,3 milijona evrov naložbenih nepremičnin po neodpisani vrednosti. Amortizacija naložbenih nepremičnin je v prvih treh mesecih leta 2019 znašala 326 tisoč evrov.

Knjigovodska vrednost naložbenih nepremičnin Zavarovalnice Triglav se je v prvih treh mesecih leta 2019 povečala za 1,9 milijona evrov. Nove nabave v obravnavanem obdobju so znašale 2,3 milijona evrov, odtujitve pa 237 tisoč evrov. V obravnavanem obdobju je bilo obračunane 208 tisoč evrov amortizacije naložbenih nepremičnin.

Finančne naložbe in sredstva zavarovancev, ki prevzemajo naložbeno tveganje

V spodnjih tabelah so prikazane knjigovodske in poštene vrednosti finančnih sredstev.

Skupina Triglav	Knjigovodska vrednost		Poštena vrednost		v EUR
	31. 3. 2019	31. 12. 2018	31. 3. 2019	31. 12. 2018	
	V posojila in depozite	160.098.862	138.857.972	160.028.702	138.681.009
V posesti do zapadlosti	183.225.133	196.773.185	226.003.601	236.599.916	
Razpoložljive za prodajo	1.844.472.955	1.802.568.767	1.844.472.955	1.802.568.767	
Vrednotenje po pošteni vrednosti	462.184.647	450.704.373	462.184.647	450.704.373	
Sredstva zavarovancev, ki prevzemajo naložbeno tveganje	432.900.204	402.515.770	433.185.889	402.856.839	
Skupaj	3.082.881.801	2.991.420.067	3.125.875.794	3.031.410.904	

Zavarovalnica Triglav	Knjigovodska vrednost		Poštena vrednost		v EUR
	31. 3. 2019	31. 12. 2018	31. 3. 2019	31. 12. 2018	
	V posojila in depozite	105.285.665	92.670.309	104.400.470	91.151.215
V posesti do zapadlosti	146.133.536	159.463.950	185.434.592	195.583.229	
Razpoložljive za prodajo	1.426.274.701	1.383.855.505	1.426.274.701	1.383.855.505	
Vrednotenje po pošteni vrednosti	205.370.887	204.047.186	205.370.887	204.047.186	
Sredstva zavarovancev, ki prevzemajo naložbeno tveganje	392.739.103	366.664.078	393.012.047	366.989.905	
Skupaj	2.275.803.892	2.206.701.028	2.314.492.697	2.241.627.040	

V nadaljevanju so prikazana finančna sredstva glede na razporeditev v posamezne skupine finančnih sredstev.

Skupina Triglav

Stanje na 31. 3. 2019					v EUR
	L&R	HTM	AFS	FVTPL	Skupaj
Lastniški vrednostni papirji	0	0	122.884.960	63.937.477	186.822.437
Dolžniški vrednostni papirji	6.419.919	183.225.133	1.721.587.993	397.077.487	2.308.310.532
Izvedeni finančni instrumenti	0	0	0	1.169.685	1.169.685
Sredstva zavarovancev, ki prevzemajo naložbeno tveganje	4.285.703	0	0	428.614.498	432.900.201
Dana posojila	153.678.944	0	2	0	153.678.946
Skupaj	164.384.566	183.225.133	1.844.472.955	890.799.147	3.082.881.801

Stanje na 31. 12. 2018					v EUR
	L&R	HTM	AFS	FVTPL	Skupaj
Lastniški vrednostni papirji	0	0	110.509.942	60.322.300	170.832.242
Dolžniški vrednostni papirji	6.400.208	196.773.185	1.692.058.818	388.988.809	2.284.221.020
Izvedeni finančni instrumenti	0	0	0	1.393.263	1.393.263
Sredstva zavarovancev, ki prevzemajo naložbeno tveganje	4.223.972	0	0	398.291.799	402.515.770
Dana posojila	132.457.764	0	7	0	132.457.771
Skupaj	143.081.944	196.773.185	1.802.568.767	848.996.171	2.991.420.067

Zavarovalnica Triglav

Stanje na 31. 3. 2019					v EUR
	L&R	HTM	AFS	FVTPL	Skupaj
Lastniški vrednostni papirji	0	0	84.820.640	11.605.082	96.425.722
Dolžniški vrednostni papirji	6.396.427	146.133.536	1.341.454.061	192.596.120	1.686.580.144
Izvedeni finančni instrumenti	0	0	0	1.169.685	1.169.685
Sredstva zavarovancev, ki prevzemajo naložbeno tveganje	4.089.303	0	0	388.649.800	392.739.103
Dana posojila	98.889.238	0	0	0	98.889.238
Skupaj	109.374.968	146.133.536	1.426.274.701	594.020.687	2.275.803.892

	v EUR				
Stanje na 31. 12. 2018	L&R	HTM	AFS	FVTPL	Skupaj
Lastniški vrednostni papirji	0	0	75.339.825	10.110.817	85.450.642
Dolžniški vrednostni papirji	6.400.208	159.463.950	1.308.515.680	192.543.106	1.666.922.944
Izvedeni finančni instrumenti	0	0	0	1.393.263	1.393.263
Sredstva zavarovancev, ki prevzemajo naložbeno tveganje	4.029.992	0	0	362.634.086	366.664.078
Dana posojila	86.270.101	0	0	0	86.270.101
Skupaj	96.700.301	159.463.950	1.383.855.505	566.681.272	2.206.701.028

Legenda:

- L&R: posojila in depoziti
- HTM: finančna sredstva v posesti do zapadlosti
- AFS: finančna sredstva razpoložljiva za prodajo
- FVTPL: finančna sredstva, vrednotena po pošteni vrednosti preko poslovnega izida

Prikaz finančnih sredstev, vrednotenih po pošteni vrednosti, glede na nivo vrednotenja

V spodnjih tabelah so prikazana finančna sredstva Skupine Triglav in Zavarovalnice Triglav, ki so v računovodskih izkazih izkazana po pošteni vrednosti (to so finančna sredstva, razpoložljiva za prodajo in finančna sredstva, vrednotena po pošteni vrednosti preko poslovnega izida). Navedena finančna sredstva so v spodnjih tabelah prikazana glede na nivo vrednotenja:

- Nivo 1: vrednotenje na podlagi kotirane cene (nepilagojene) na delujočih trgih za enaka sredstva ali obveznosti, do katerih lahko podjetje dostopa na datum merjenja (borzne cene in kotirane cene, ki jih zagotavljajo tretje osebe), ki so v celoti oblikovane na tržnih podatkih (delež zavezujočih kotacije mora znašati najmanj 90 odstotkov, obstajati morajo najmanj tri zavezujoče kotacije, ki niso starejše od enega dne).
- Nivo 2: vrednotenje na podlagi cen, ki so lahko tudi manj kot v celoti oblikovane na kotiranih cenah za enako sredstvo ali obveznost. Dovoljeni vložki za določitev poštene cene so tudi indirektni, to je posredno opazovani podatki za primerljive finančne instrumente, vendar pa je njihov delež strogo omejen.
- Nivo 3: vrednotenje na podlagi cen, ki niso dosegle standardov nivoja 1 oziroma nivoja 2. Delež neopazovanih vložkov v modele vrednotenja je znaten.

Skupina Triglav

	v EUR			
Stanje na 31. 3. 2019	Nivo 1	Nivo 2	Nivo 3	Skupaj
Lastniški vrednostni papirji	142.805.769	0	44.016.668	186.822.437
Dolžniški vrednostni papirji	405.886.501	1.712.778.979	0	2.118.665.480
Izvedeni finančni instrumenti	0	1.169.685	0	1.169.685
Sredstva zavarovancev, ki prevzemajo naložbeno tveganje	375.016.296	53.598.203	0	428.614.499
Skupaj	923.708.566	1.767.546.867	44.016.668	2.735.272.101

	v EUR			
Stanje na 31. 12. 2018	Nivo 1	Nivo 2	Nivo 3	Skupaj
Lastniški vrednostni papirji	134.833.210	0	35.999.032	170.832.242
Dolžniški vrednostni papirji	218.669.118	1.862.378.509	0	2.081.047.627
Izvedeni finančni instrumenti	0	1.393.263	0	1.393.263
Sredstva zavarovancev, ki prevzemajo naložbeno tveganje	346.651.462	51.640.336	0	398.291.798
Skupaj	700.153.790	1.915.412.108	35.999.032	2.651.564.930

Zavarovalnica Triglav

	v EUR			
Stanje na 31. 3. 2019	Nivo 1	Nivo 2	Nivo 3	Skupaj
Lastniški vrednostni papirji	58.075.625	0	38.350.097	96.425.722
Dolžniški vrednostni papirji	333.409.930	1.200.640.251	0	1.534.050.181
Izvedeni finančni instrumenti	0	1.169.685	0	1.169.685
Sredstva zavarovancev, ki prevzemajo naložbeno tveganje	341.049.241	47.600.559	0	388.649.800
Skupaj	732.534.796	1.249.410.495	38.350.097	2.020.295.388

	v EUR			
Stanje na 31. 12. 2018	Nivo 1	Nivo 2	Nivo 3	Skupaj
Lastniški vrednostni papirji	55.390.776	0	30.059.866	85.450.642
Dolžniški vrednostni papirji	187.526.798	1.313.531.987	0	1.501.058.785
Izvedeni finančni instrumenti	0	1.393.263	0	1.393.263
Sredstva zavarovancev, ki prevzemajo naložbeno tveganje	316.843.905	45.790.181	0	362.634.086
Skupaj	559.761.479	1.360.715.431	30.059.866	1.950.536.776

Prikaz tehnik ocenjevanja vrednosti in vloži, uporabljeni za razvoj teh merjenj

Vrsta finančnih naložb	Metoda ocenjevanja	Pomembnejši parametri	Uporabljena višina parametra	Hierarhija poštene vrednosti
ZUNANJI OCENJEVALCI (organizator trga)				
Dolžniški vrednostni papirji - sestavljeni	Stohastični model, mrežni model HW1f in HW2f	Krivulja EUR SWAP obrestnih mer, kreditni pribitki izdajatelja, kreditni pribitki primerljivih izdajateljev, volatilnost obrestnih mer, korelacijska matrika, volatilnost delniškega indeksa		nivo 2
Dolžniški vrednostni papirji – sestavljeni z izpostavljenostjo delniškim trgom	Stohastični model	Krivulja EUR SWAP obrestnih mer, kreditni pribitki izdajatelja, kreditni pribitki primerljivih izdajateljev, volatilnost delniškega indeksa		nivo 2
Izvedeni finančni instrumenti	Model Black-Scholes	Volatilnost indeksa		nivo 2
BLOOMBERG BVAL				
Dolžniški vrednostni papirji podjetij in finančnih institucij ter državni vrednostni papirji	Diskontiranje denarnih tokov po amortizacijskem načrtu	Krivulja EUR SWAP obrestnih mer, kreditni pribitki izdajatelja, kreditni pribitki primerljivih izdajateljev, indikativne kotacije, pretekle transakcije, zavezujoče kotacije		nivo 2
INTERNI OCENJEVALCI				
Državni dolžniški vrednostni papirji	Diskontiranje denarnih tokov po amortizacijskem načrtu	Krivulja obrestnih mer Republike Slovenije	Krivulja donosnosti izdajatelja Republika Slovenija (Bloomberg ID: I259 Curncy); kreditni pribitki med 0 % in 1,1 %	nivo 2
Dolžniški vrednostni papirji podjetij in finančnih institucij	Diskontiranje denarnih tokov po amortizacijskem načrtu	Krivulja obrestnih mer Republike Slovenije, kreditni pribitki izdajatelja	1y: -0,5770 %, 2y: -0,3530 %, 3y: -0,3248 %, 4y: -0,1950 %, 5y: -0,0308 %, 6y: 0,1275 %, 7y: 0,2466 %, 8y: 0,3520 %, 9y: 0,5568 %, 10y: 0,7073 %; kreditni pribitki med 0 % in 1,1 %	nivo 2
Lastniški vrednostni papirji	Diskontiranje denarnih tokov	g (stopnja rasti obdobja konstantne rasti)	2%	nivo 3
		Marža EBIT (obdobje konstantne rasti)	36,00%	
		Diskontna stopnja	12,60%	
		Diskont za pomanjkanje tržljivosti	10% - 23%	
Kapitalske naložbe v pridružene družbe	Metoda čiste vrednosti sredstev	Sprememba cen nepremičnin		nivo 3
	Diskontiranje denarnih tokov	g (stopnja rasti obdobja konstantne rasti)	2,00%	nivo 3
		Neto marža (obdobje konstantne rasti)	3,2% - 3,46%	
		Diskontna stopnja	8,8% - 11,8%	
		Diskont za pomanjkanje tržljivosti	3,5%-30,00%	

Prikaz gibanja finančnih sredstev, uvrščenih v nivo 3

	Skupina Triglav		Zavarovalnica Triglav		v EUR
	2019	2018	2019	2018	
Stanje na 1. 1.	35.999.032	37.121.010	30.059.866	32.816.954	
Nakupi	17.323.114	2.448.122	13.167.270	2.448.122	
Odtujitve	-9.286.341	-7.415	-4.737.212	0	
Prevrednotenje preko poslovnega izida	121.988	0	0	0	
Prevrednotenje preko kapitala	-139.830	108.247	-139.827	108.247	
Prerazvrstitve iz Level 1 in Level 2	-23	28.474	0	0	
Tečajne razlike	-1.272	574	0	0	
Stanje na 31. 3.	44.016.668	39.699.012	38.350.097	35.373.323	

Vrednost finančnih naložb, uvrščenih v nivo 3, se je v prvih treh mesecih letošnjega leta povečala zaradi vplačil v sklade tveganega kapitala. Največji delež vplačil, to je 7 milijonov evrov, predstavljajo vplačila Zavarovalnice Triglav v sklade upravljavca Triglav. Odtujitve se v večji meri nanašajo na prodajo delnic Gorenjske banke, d.d., in sicer v višini 4,7 milijona evrov. Na ravni Skupine Triglav je bila izvedena še prodaja delnic KDD iz portfelja družbe Triglav Skladi v višini 4 milijone evrov. Prevrednotenje je posledica sprememb vrednosti skladov tveganega kapitala.

Oslabitve

V Skupini Triglav kot tudi v Zavarovalnici Triglav je bilo v prvih treh mesecih letošnjega leta pripoznanih 66 tisoč evrov izgub zaradi trajnih oslabitev finančnih sredstev. Pri ostalih stalnih sredstvih ni bilo pripoznanih izgub zaradi oslabitve.

Podrejeni dolžniški instrumenti

V obdobju prvih treh mesecev leta 2019 Zavarovalnica ni izdala novih dolžniških vrednostnih papirjev, izvršila ponovnega odkupa ali izplačila dolžniških vrednostnih papirjev. Enako velja tudi za ostale odvisne družbe.

Zavarovalnica Triglav je izdala novo obveznico v mesecu aprilu 2019. Dodatna pojasnila v zvezi z izdajo nove obveznice so v poglavju 2.9 Pomembni dogodki po datumu poročanja.

Pogojne obveznosti

V prvih treh mesecih 2019 v Zavarovalnici ni bilo pripoznanih pogojnih obveznosti v obliki danega poročstva. V okviru izven bilančnih sredstev so se v Zavarovalnici zmanjšala sredstva za alternativne naložbe za 12,9 milijona evrov in povečala sredstva po terminskih pogodbah za 1,1 milijona evrov. V obravnavanem obdobju v Skupini Triglav ni nobena družba sprejela potencialne obveznosti za dana poročstva.

Razporeditev bilančnega dobička

Bilančni dobiček na 31. 12. 2018 je znašal 66.783.628 evrov. Uprava in Nadzorni svet zavarovalnice sta na seji Nadzornega sveta 29. 3. 2019 podala predlog za delitev, v katerem sta skladno z dividendno politiko predlagala, da se del bilančnega dobička v višini 56.837.870 evrov, kar znaša 2,50 evrov bruto na delnico, nameni za izplačilo dividend. O uporabi preostalega dobička se bo odločalo v prihodnjih letih.

2.8 Spremembe v kapitalskih deležih odvisnih družb in poslovne združitve

Odkup delnic družbe Triglav Osiguranje, a.d., Skopje, od neobvladujočih lastnikov

Družba Triglav INT, d.d., je v prvih treh mesecih leta 2019 od neobvladujočih lastnikov odkupila skupno 0,05–odstotni delež v družbi Triglav Osiguranje, a.d., Skopje, in s tem postala 80,40–odstotna lastnica te družbe. Nakupna vrednost je znašala 414.839 makedonskih denarjev oziroma 6.732 evrov. Učinek odkupa neobvladujočega deleža je v konsolidiranih računovodskih izkazih pripoznan kot povečanje kapitalskih rezerv v višini 459 evrov.

Dokapitalizacija družbe Lovćen Auto, d.o.o.

Družba Lovćen Osiguranje, a.d., je dokapitalizirala svojo odvisno družbo Lovćen Auto, d.o.o., v višini 1.500.000 evrov in s tem ostala 100–odstotna lastnica te družbe.

Dokapitalizacija družbe Triglav, d.o.o.

Zavarovalnica Triglav, d.d., je dokapitalizirala svojo pridruženo družbo Triglav, d.o.o., z denarnimi vložki v višini 1.094.670 evrov in s tem obdržala svoj 49,9–odstotni lastniški delež v obravnavani družbi.

Ustanovitev pokojninske družbe Triglav penzisko društvo, a.d., Skopje

27. 3. 2019 je bila v Severni Makedoniji ustanovljena pokojninska družba Triglav penzisko društvo, a.d., Skopje. Celotni osnovni kapital v višini 3 milijone evrov je vplačala Zavarovalnica Triglav, d.d., in s tem postala 100–odstotna lastnica te družbe.

Prodaja družbe ZIF Prof Plus, d.d., Sarajevo

Družbi Triglav Skladi, d.o.o., in Triglav Upravljanje nepremičnin, d.d., sta prodali svoj 11,72 oz. 10,37–odstotni delež v družbi ZIF Prof Plus, d.d. S prodajo skupno 22,09–odstotnega deleža je bil na ravni Skupine Triglav ustvarjen dobiček v višini 560 tisoč evrov.

Prodaja družb KRDU Building, d.o.o., in LOMA CENTER, d.o.o.

Družba Triglav, d.o.o., je 5. 2. 2019 s skladom TRIGAL AIF SICAV – RAIF S.C.A. Compartment 2, Regional Multi Asset Fund Compartment, Luksemburg, podpisala pogodbo o prodaji družb KRDU Building, d.o.o., in LOMA CENTER, d.o.o. Družbi nista več obravnavani kot pridruženi družbi v Skupini Triglav. Učinka odprave pripoznanja ni bilo.

2.9 Posli s povezanimi osebami

Prejemki članov Uprave in Nadzornega sveta

V obdobju od 1. 1. 2019 do 31. 3. 2019 so člani Uprave Zavarovalnice Triglav za opravljanje funkcij upravljanja prejeli naslednje prejemke:

	v EUR						
Priimek in ime	Fiksni prejemki (bruto plača)	Druška dodatna plačila*	Nagrade	Neto prejemki	Zavarovalne premije **	Ostale bonitete***	Povračila stroškov
Slapar Andrej	44.412	0	0	15.126	14.621	282	364
Ivanc Uroš	42.192	0	0	13.472	9.754	1.601	412
Čoroli Tadej	42.192	0	0	13.301	9.740	2.394	265
Smolnikar Barbara	42.192	0	0	13.382	9.613	2.388	208
Makoter Marica	42.192	0	0	13.084	9.740	2.250	104
SKUPAJ	213.180	0	0	68.365	53.468	8.915	1.353

* Druška dodatna plačila vsebujejo regres za letni dopust in druga povračila.

** Zavarovalne premije vsebujejo premije za prostovoljno dodatno pokojninsko zavarovanje, nezgodno zavarovanje, zavarovanje odgovornosti in druga zavarovanja.

*** Ostale bonitete vsebujejo boniteto za službeno vozilo.

Za opravljanje funkcij nadzora v odvisnih družbah člani Uprave Zavarovalnice Triglav niso prejeli nadomestil.

Na dan 31. 3. 2019 Zavarovalnica izkazuje terjatve in obveznosti do članov Uprave:

	v EUR	
Priimek in ime	Terjatve na 31. 3. 2019	Obveznosti na 31. 3. 2019
Slapar Andrej	0	118.856
Ivanc Uroš	6	112.852
Čoroli Tadej	30	112.858
Smolnikar Barbara	14	67.339
Makoter Marica	16	112.888
Jošar Benjamin*	0	12.622
SKUPAJ	66	537.415

*Jošar Benjamin je opravljal funkcijo člana Uprave do 2. 11. 2017.

V obdobju od 1. 1. 2019 do 31. 3. 2019 so člani Nadzornega sveta, komisij in odbora za opravljanje funkcij prejeli naslednje prejemke:

Priimek in ime					v EUR	
	Pavšalno nadomestilo	Sejnina	Povračila stroškov	Skupaj bruto prejemki	Skupaj neto prejemki	
Stebelnak Igor	4.688	0	0	4.688	3.409	
Andoljšek Andrej	3.375	0	0	3.375	2.455	
Tomažević Milan	3.438	0	0	3.438	2.500	
Škerjanec Žiga	3.750	0	0	3.750	2.727	
Damjanovič Nataša	3.750	0	0	3.750	2.727	
Gobbo Mario	3.437	0	393	3.830	2.523	
Celar Peter	3.125	0	0	3.125	2.273	
Molan Boštjan	3.125	0	0	3.125	2.273	
Sotošek Ivan	3.125	0	0	3.125	2.273	
Kolenc Simon*	1.250	0	0	1.250	909	
SKUPAJ	33.063	0	393	33.456	24.069	

* Zunanji člani v komisijah.

Na dan 31. 3. 2019 Zavarovalnica izkazuje terjatve in obveznosti do članov Nadzornega sveta, komisij in odbora:

Priimek in ime	v EUR	
	Terjatve na 31. 3. 2019	Obveznosti na 31. 3. 2019
Stebelnak Igor	0	2.839
Andoljšek Andrej	0	1.963
Tomažević Milan	0	1.994
Škerjanec Žiga	0	2.370
Damjanovič Nataša	0	2.590
Gobbo Mario	0	13.778
Celar Peter	0	1.838
Molan Boštjan	0	2.058
Sotošek Ivan	0	1.683
Kolenc Simon*	0	900
Štimac Dubravko	499	0
SKUPAJ	499	32.013

* Zunanji člani v komisijah.

Posli z odvisnimi družbami

V okviru rednega poslovanja se številni posli opravijo z odvisnimi družbami Zavarovalnice Triglav. Ti posli se izvajajo po tržnih pogojih in cenah. Obseg teh poslov je prikazan v nadaljevanju.

	31. 3. 2019	31. 12. 2018
	v EUR	
SREDSTVA		
Delnice in deleži	134.938.667	131.938.667
Dolžniški vrednostni papirji in posojila	12.788.572	14.264.601
Terjatve do zavarovalcev	102.773	13.835
Terjatve za premijo iz sprejetega pozavarovanja	4.503.089	2.561.802
Terjatve za deleže sozavarovateljev v škodah	278	245
Terjatve za deleže pozavarovateljev v škodah	5.074.728	8.499.977
Druge kratkoročne terjatve iz zavarovalnih poslov	33.257	30.972
Kratkoročne terjatve iz financiranja	46.876	1.372.945
Druge kratkoročne terjatve	708.939	740.157
Kratkoročno odloženi stroški pridobivanja zavarovanj	30.592	30.809
OBVEZNOSTI		
Obveznosti do zavarovalnih posrednikov	355.311	350.644
Obveznosti za sozavarovalne premije	24.127	13.862
Obveznosti za pozavarovalne premije	14.364.923	9.022.657
Obveznosti za deleže v zneskih škod iz sozavarovanja	0	13.712
Obveznosti za deleže v zneskih škod iz pozavarovanja	843.521	684.674
Obveznosti iz najemov	960.867	0
Druge kratkoročne obveznosti	164.587	163.432

	1-3 2019	1-3 2018
	v EUR	
PRIHODKI IN ODHODKI		
Obračunane kosmate zavarovalne premije in aktivne pozavarovalne premije	5.777.711	5.924.410
Obračunane po-/sozavarovalne premije	-26.126.348	-22.321.754
Skupaj čisti prihodki od zavarovalnih poslov	-20.348.637	-16.397.344
Prihodki od pozavarovalnih in sozavarovalnih provizij	5.262.516	3.509.840
Drugi prihodki od zavarovanj	1.061.841	1.219.696
Prihodki od obresti	126.836	199.541
Drugi čisti zavarovalni prihodki	456.994	453.850
Prihodki od zemljišč in zgradb	196.116	204.072
Drugi prihodki	81.612	64.780
Drugi finančni prihodki	32	9.188
SKUPAJ PRIHODKI	-13.162.690	-10.736.377
Obračunani kosmati zneski škod	989.182	2.545.543
Obračunani deleži po-/sozavarovateljev v škodah	-4.541.405	-4.768.025
Skupaj čisti odhodki za škode	-3.552.223	-2.222.482
Odhodki za pozavarovalne provizije	468.904	523.200
Drugi finančni odhodki	17	628
Odhodki za obresti iz najema	6.003	0
Amortizacija pravic do uporabe sredstev v najemu	10.407	0
SKUPAJ ODHODKI	-3.066.892	-1.698.654

Posli s pridruženimi družbami

V okviru rednega poslovanja se številni posli opravijo s pridruženimi družbami. Ti posli se izvajajo po tržnih pogojih in cenah. Obseg teh poslov je prikazan v nadaljevanju, ločeno za Skupino Triglav in Zavarovalnico Triglav.

v EUR				
	Skupina Triglav		Zavarovalnica Triglav	
	31. 3. 2019	31. 12. 2018	31. 3. 2019	31. 12. 2018
SREDSTVA				
Delnice in deleži	13.249.511	14.125.973	18.054.026	16.959.355
Druge finančne naložbe	4.173	0	0	0
Terjatve do zavarovalcev	10.865	618	10.647	182
OBVEZNOSTI				
Obveznosti do zavarovalcev	27	27	0	0
Obveznosti do zavarovalnih posrednikov	10.311	11.752	10.311	11.236
Druge kratkoročne obveznosti	796	484	0	0
Vnaprej vračunani stroški in odhodki	1.096	702	0	0
	Skupina Triglav		Zavarovalnica Triglav	
	1-3 2019	1-3 2018	1-3 2019	1-3 2018
PRIHODKI IN ODHODKI				
Obračunane kosmate zavarovalne premije	23.252	22.121	22.598	21.303
SKUPAJ PRIHODKI	23.252	22.121	22.598	21.303
Obračunani kosmati zneski škod	21.398	537	21.398	537
Stroški pridobivanja zavarovanj	1.210	1.029	0	0
SKUPAJ ODHODKI	22.608	1.566	21.398	537

Posli z lastniki in z njimi povezanimi družbami

Največja lastnika Zavarovalnice Triglav sta Zavod za pokojninsko in invalidsko zavarovanje (ZPIZ) s 34,47–odstotno udeležbo v kapitalu ter Slovenski državni holding (SDH) z 28,09–odstotno udeležbo v kapitalu zavarovalnice.

Z lastniki povezane družbe so tiste, v katerih imata SDH in Republika Slovenija skupno neposredno najmanj 20–odstotni lastniški delež. Na 31. 3. 2019 je 45 teh družb, seznam pa je objavljen na spletni strani SDH (<http://sdh.si/sl-si/upravljanje-nalozb/seznam-nalozb>).

Poslovno sodelovanje z največjima delničarjema in z državo povezanimi družbami je omejeno na redno poslovno sodelovanje. V obravnavanem obdobju ni bilo pomembnih posamičnih transakcij z navedenimi družbami. Skupna vrednost poslov je prikazana v spodnji tabeli.

	Skupina Triglav		Zavarovalnica Triglav		v EUR
	31. 3. 2019	31. 12. 2018	31. 3. 2019	31. 12. 2018	
SREDSTVA					
Delnice	17.667.387	9.017.103	17.514.659	16.269.741	
Dolžniški vrednostni papirji	86.176.949	80.752.961	58.986.364	65.876.560	
Terjatve iz poslovanja	13.239	5.747	13.239	10.383	
Terjatve iz pozavarovanja	0	0	19.765	39.386	
Ostala sredstva	6.809.349	4.983.653	0	0	
OBVEZNOSTI					
Obveznosti iz poslovanja	1.236.853	2.056.005	1.068.479	1.861.031	
Obveznosti iz pozavarovanja	0	0	5.851	33.852	
	1-3 2019	1-3 2018	1-3 2019	1-3 2018	
PRIHODKI					
Obračunana kosmata zavarovalna premija	6.079.743	7.082.538	6.189.947	7.106.461	
Finančni prihodki	594.734	471.638	323.112	278.326	
Drugi prihodki	30.325	17.865	30.324	65.753	
ODHODKI					
Obračunani kosmati zneski škod	1.988.931	2.247.782	1.975.850	2.259.490	
Finančni odhodki	86.796	54.834	41.227	30.186	
Drugi odhodki in stroški	3.115.248	2.352.824	2.194.802	2.405.447	

2.10 Pomembni dogodki po datumu poročanja

V obdobju med koncem poročevalskega obdobja in datumom odobritve računovodskih izkazov ni bilo popravljanih dogodkov, ki bi vplivali na izdelane konsolidirane in posamične računovodske izkaze Zavarovalnice Triglav za obdobje od 1. 1. do 31. 3. 2019, kakor tudi ne pomembnih nepopravljanih dogodkov. V nadaljevanju navajamo dogodke, ki bodo vplivali na računovodske izkaze v naslednjem poročevalskem obdobju.

Zavarovalnica Triglav je uspešno izdala 30,5 letno podrejeno obveznico (Razred 2 / Tier 2 skladno z regulativo Solventnost II) z možnostjo odpoklica po 10,5 letih in z ISIN kodo XS1980276858. Z njo nadomešča obstoječo izdano podrejeno obveznico, ki bo zapadla leta 2020. Nova izdaja je del rednih aktivnosti upravljanja kapitala Skupine Triglav, s katerim zavarovalnica zagotavlja optimalno kapitalsko strukturo in njegovo stroškovno učinkovitost. Skupna velikost izdaje obveznic znaša 50 milijonov evrov. Do prvega odpoklica obveznice leta 2029 je letna obrestna mera fiksna ter znaša 4,375 odstotka, kupon pa je plačljiv letno. Kasneje je obrestna mera variabilna, kupon pa se odplačuje četrletno. Izdaja obveznic je namenjena dobro poučenim vlagateljem in bo uvrščena v trgovanje na organizirani trg luksemburške borze. Podrejena obveznost bo pripoznana v konsolidiranih in posamičnih računovodskih izkazih Skupine Triglav za prvo polletje leta 2019.

S 24. 4. 2019 je družba Triglav Skladi, d.o.o., postala lastnica družbe ALTA Skladi, družbe za upravljanje. Skupina Triglav z obema svojima družbama za upravljanje, Triglav Skladi in ALTA Skladi, postaja vodilni ponudnik vzajemnih skladov na slovenskem trgu. Družba ALTA Skladi bo prvič vključena v konsolidirane računovodske izkaze Skupine Triglav v prvem polletju leta 2019.