



Zavarovalnica Triglav, d.d.
Miklošičeva cesta 19, 1000 Ljubljana

triglav

www.triglav.eu
www.triglav.si

Nerevidirano medletno poročilo o poslovanju Skupine Triglav in Zavarovalnice Triglav, d.d., za obdobje od 1. 1. 2017 do 30. 6. 2017



ČLANI UPRAVE:

Predsednik: Andrej Slapar

Člani uprave: Benjamin Jošar

Uroš Ivanc

Tadej Čoroli

Marica Makoter

Ljubljana, avgust 2017



Spoštovane delničarke in delničarji, cenjeni partnerji in zaposleni!

Skupina Triglav v letu 2017 uspešno nadaljuje s svojo strateško usmeritvijo dobičkonosnosti in varnosti poslovanja. Rezultati prvega polletja 2017 so dobri, zaključili smo ga s čistim dobičkom v višini 36,1 milijona evrov, kar je za 6 odstotkov več kot v enakem obdobju lani, in poslovnim izidom pred obdavčitvijo v višini 42,4 milijona evrov (indeks 98). Skupina je finančno čvrsta, ob koncu leta 2016 je količnik njene kapitalске ustreznosti znašal 246 odstotkov. Upošteva predvidene razmere poslovanja do konca leta ocenjujemo, da bo letni dobiček pred obdavčitvijo Skupine Triglav dosežen v načrtovanem razponu.

Pod vplivom gospodarskega okrevanja držav že zaznavamo izboljšanje stanja na naših zavarovalnih trgih, a na njih ostajajo agresivne konkurenčne razmere. Tudi letos smo izvajali intenzivne prodajne aktivnosti, prilagajali cenovne politike in oblikovali nove ter prenavljali obstoječe zavarovalne produkte, ki jih postopno dopolnjujemo z asistenčnimi storitvami. V prvem polletju 2017 smo uspešno povečali naš zavarovalni portfelj, razširili obseg zavarovanosti pri obstoječih strankah in pridobili nove stranke. Zadovoljni smo z rezultati, obračunali smo 547,8 milijona evrov konsolidirane zavarovalne premije, kar je 8 odstotkov več kot lani v enakem obdobju. Premijsko rast smo dosegli na vseh treh poslovnih segmentih zavarovalne dejavnosti in na vseh naših trgih. V povprečju je rast na slovenskem trgu znašala 7 odstotkov, na trgih izven Slovenije pa 12 odstotkov. Veseli nas tudi, da se delež zavarovalne premije na trgih izven Slovenije zlagoma krepi, v primerjavi z enakim obdobjem lani je večji za 0,6 odstotne točke in znaša 17,6 odstotka.

Določen vpliv na naše poslovanje so imeli množični škodni dogodki, njihova skupna vrednost v prvem polletju 2017 je znašala 13,1 milijona evrov. Obračunani kosmati zneski škod so dosegli 314,2 milijona evrov, kar je 4 odstotke več kot v enakem obdobju lani. Povečanje obračunanih škod je posledica povečanja samega obsega zavarovanosti ter povečane škodne pogostnosti. Rast zavarovalne premije je povezana tudi s povečanimi obratovalnimi stroški zavarovalne dejavnosti (4 odstotke), in sicer predvsem zaradi višjih stroškov pridobivanja zavarovanj. Kombinirani količnik Skupine ob polletju 2017 je kljub povečanju škodnega količnika ugoden in znaša 95,5 odstotka.


Skupina je ob koncu prvega polletja 2017 razpolagala s 3.062,5 milijona evrov finančnih naložb. Njihovo upravljanje poteka skladno z naložbeno politiko in ga v danih razmerah nizkih obrestnih mer lahko ocenimo kot uspešno. Donosi od finančnih naložb so bili v prvem polletju letos za 13 odstotkov višji kot lani, kar je delno posledica tudi nekaterih enkratnih dogodkov v lanskem in letošnjem letu.

Leto 2017 je prvo leto novega strateškega obdobja. V njem Skupino Triglav spreminjamo v skupino, ki razvija nove načine poslovanja, kar je temelj našega odgovornega dolgoročnega razvoja, ter hkrati ohranjamo dobičkonosno in varno poslovanje. Z ekipo preko 5.100 zaposlenih Skupine Triglav spreminjamo način upravljanja naše Skupine, prenavljamo našo organizacijsko kulturo in se razvojno usmerjamo v smeri digitalizacije poslovanja. V prvih šestih mesecih letošnjega leta so se izvajale številne aktivnosti, nekatere pomenijo nadaljevanje dela preteklih

let, druge predstavljajo nove projekte. Vsekakor se bomo trudili, da uspešno dosežemo naše strateško zastavljene cilje.

Andrej Slapar

predsednik Uprave Zavarovalnice Triglav

A handwritten signature in blue ink, consisting of a stylized 'A' followed by a horizontal line with a small peak in the middle.

KAZALO

1.	POMEMBNEJŠI PODATKI O POSLOVANJU V PRVEM POLLETJU LETA 2017	5
2.	UPRAVLJANJE SKUPINE TRIGLAV	12
3.	DELNICA IN DELNIČARJI ZAVAROVALNICE TRIGLAV	15
4.	POSLOVANJE V OBDOBJU OD 1. 1. 2017 DO 30. 6. 2017	19
5.	FINANČNI REZULTAT IN FINANČNI POLOŽAJ	39
6.	UPRAVLJANJE S TVEGANJI.....	46
7.	UPRAVLJANJE ČLOVEŠKIH VIROV V SKUPINI TRIGLAV	47

1. POMEMBNEJŠI PODATKI O POSLOVANJU V PRVEM POLLETJU LETA 2017

1.1 Podatki o poslovanju Skupine Triglav

	v milijonih EUR		
	1-6 2017	1-6 2016	Indeks 2017/2016
Obračunana kosmata zavarovalna, pozavarovalna in sozavarovalna premija	547,8	506,6	108
Čisti prihodki od zavarovalnih premij	440,0	415,6	106
Obračunani kosmati zneski škod*	314,2	301,1	104
Čisti odhodki za škode	312,4	294,2	106
Kosmati obratovalni stroški**	122,5	117,8	104
Poslovni izid pred obdavčitvijo	42,4	43,2	98
Čisti poslovni izid	36,1	34,2	106
Čisti poslovni izid lastnikov obvladujoče družbe	35,7	33,5	107
	30. 6. 2017	31. 12. 2016	Indeks 2017/2016
Stanje zavarovalno-tehničnih rezervacij na dan	2.765,5	2.660,8	104
Kapital na dan	716,4	744,3	96
Kapital lastnikov obvladujoče družbe na dan	708,9	734,0	97
Število zaposlenih na dan	5.102	5.046	101

*Obračunani kosmati zneski škod vključujejo obračunane kosmate zneske škod iz aktivnega pozavarovanja

**Kosmati obratovalni stroški zavarovalne dejavnosti

Ključni kazalniki poslovanja Skupine Triglav

	1-6 2017	1-6 2016
Anualizirana dobičkonosnost kapitala	10,2 %	10,1 %
Škodni količnik	66,1 %	63,1 %
Odhodkovni količnik	29,4 %	30,3 %
Kombinirani količnik	95,5 %	93,4 %
Razmerje med kosmatimi obratovalnimi stroški in obračunano kosmato zavarovalno premijo	22,4 %	23,3 %

1.2 Podatki o poslovanju Zavarovalnice Triglav, d.d. (v nadaljevanju tudi Zavarovalnica Triglav)

	v milijonih EUR		
	1-6 2017	1-6 2016	Indeks 2017/2016
Obračunana kosmata zavarovalna, pozavarovalna in sozavarovalna premija	352,1	329,9	107
Čisti prihodki od zavarovalnih premij	260,6	252,2	103
Obračunani kosmati zneski škod*	200,7	198,1	101
Čisti odhodki za škode	192,3	183,5	105
Kosmati obratovalni stroški	84,5	84,1	101
Poslovni izid pred obdavčitvijo	40,4	36,8	110
Čisti poslovni izid	35,1	29,6	119
	30. 6. 2017	31. 12. 2016	Indeks 2017/2016
Stanje zavarovalno-tehničnih rezervacij na dan	2.145,9	2.076,3	103
Kapital na dan	540,4	563,4	96
Število zaposlenih na dan	2.305	2.335	99

*Obračunani kosmati zneski škod vključujejo obračunane kosmate zneske škod iz aktivnega pozavarovanja

Ključni kazalniki poslovanja Zavarovalnice Triglav

	1-6 2017	1-6 2016
Anualizirana dobičkonosnost kapitala	13,2 %	11,7 %
Škodni količnik	62,1 %	56,5 %
Odhodkovni količnik	30,0 %	31,1 %
Kombinirani količnik	92,1 %	87,6 %
Razmerje med kosmatimi obratovalnimi stroški in obračunano kosmato zavarovalno premijo	24,0 %	25,5 %

1.3 Dejavnosti, trgi in položaj Skupine Triglav

Skupina Triglav posluje na sedmih trgih v šestih državah in je vodilna zavarovalno-finančna skupina v Sloveniji in regiji Adria ter ena vodilnih v jugovzhodni Evropi.

Ključna stebra našega poslovanja:



Zavarovalništvo je osnovna in najobsežnejša dejavnost Skupine Triglav. Izvajamo premoženjska, življenjska, zdravstvena in pokojninska zavarovanja ter pozavarovalno dejavnost.

Zavarovalniški del Skupine Triglav vključuje:

- **v Sloveniji:** Zavarovalnico Triglav, d.d., Triglav, Zdravstveno zavarovalnico, d.d., Pozavarovalnico Triglav Re, d.d., in Skupno pokojninsko družbo, d.d.,
- **v tujini:** zavarovalnice na Hrvaškem, v Bosni in Hercegovini, Črni gori, Srbiji in Makedoniji.

Upravljanje premoženja je dejavnost, ki zajema varčevanje preko naših zavarovalnih storitev in vlaganje v naše vzajemne sklade. To dejavnost izvajajo življenjske zavarovalnice v Skupini, Triglav Skladi, d.o.o., in Triglav, Upravljanje nepremičnin, d.d.

Družbe v Skupini Triglav, katerih dejavnost je ena od temeljnih dejavnosti Skupine oziroma te dejavnosti podpira

	Zavarovalništvo	Upravljanje premoženja	Drugo
Slovenija	<ul style="list-style-type: none"> ▪ Zavarovalnica Triglav, d.d. ▪ Pozavarovalnica Triglav Re, d.d. ▪ Triglav, Zdravstvena zavarovalnica, d.d. ▪ Skupna pokojninska družba, d.d. 	<ul style="list-style-type: none"> ▪ Triglav Skladi, d.o.o. ▪ Triglav, Upravljanje nepremičnin, d.d. ▪ Triglav, d.o.o. 	<ul style="list-style-type: none"> ▪ Triglav INT, d.d. ▪ Triglav Svetovanje, d.o.o. ▪ Triglav Avtoservis, d.o.o. ▪ TriglavKo, d.o.o.
Hrvaška	<ul style="list-style-type: none"> ▪ Triglav Osiguranje, d.d., Zagreb 		<ul style="list-style-type: none"> ▪ TRI-LIFE, d.o.o.
Bosna in Hercegovina	<ul style="list-style-type: none"> ▪ Triglav Osiguranje, d.d., Sarajevo ▪ Triglav Osiguranje, a.d., Banja Luka ▪ Društvo za upravljanje Evropskim dobrovoljnim penzijskim fondom, a.d, Banja Luka 	<ul style="list-style-type: none"> ▪ PROF-IN, d.o.o. 	<ul style="list-style-type: none"> ▪ Triglav Savjetovanje, d.o.o. ▪ Triglav Auto, d.o.o. ▪ Autocentar BH, d.o.o. ▪ Unis automobili i dijelovi, d.o.o.
Srbija	<ul style="list-style-type: none"> ▪ Triglav Osiguranje, a.d.o., Beograd 	<ul style="list-style-type: none"> ▪ Pista, d.o.o. 	<ul style="list-style-type: none"> ▪ Triglav Savetovanje, d.o.o.
Črna gora	<ul style="list-style-type: none"> ▪ Lovćen Osiguranje, a.d., Podgorica ▪ Lovćen životna osiguranja, a.d., Podgorica 		<ul style="list-style-type: none"> ▪ Lovćen Auto, a.d.
Makedonija	<ul style="list-style-type: none"> ▪ Triglav Osiguruvanje, a.d., Skopje 		

1.4 Sestava Skupine Triglav

Skupina Triglav na 30. 6. 2017

Obvladujoča družba:	<ul style="list-style-type: none">▪ Zavarovalnica Triglav, d.d.
Ovisne družbe Skupine Triglav:	<ul style="list-style-type: none">▪ Pozavarovalnica Triglav Re, d.d.▪ Triglav, Zdravstvena zavarovalnica, d.d.▪ Skupna pokojninska družba, d.d.▪ Triglav INT, holdinška družba, d.d.<ul style="list-style-type: none">▪ Triglav Osiguranje, d.d., Zagreb▪ Triglav Osiguranje, d.d., Sarajevo<ul style="list-style-type: none">▪ Autocentar BH, d.o.o.▪ Unis automobili i dijelovi, d.o.o.▪ Sarajevostan, d.d.▪ Lovćen Osiguranje, a.d., Podgorica<ul style="list-style-type: none">▪ Lovćen životna osiguranja, a.d.▪ Lovćen Auto, a.d.▪ Triglav Osiguranje, a.d.o., Beograd▪ Triglav Osiguranje, a.d., Banja Luka<ul style="list-style-type: none">▪ Triglav Auto, d.o.o.▪ Triglav Osiguruvanje, a.d., Skopje▪ Triglav Skladi, družba za upravljanje, d.o.o.<ul style="list-style-type: none">▪ PROF-IN, d.o.o.▪ Salnal, d.o.o.▪ Triglav Svetovanje, zavarovalno zastopanje, d.o.o.<ul style="list-style-type: none">▪ Triglav Savjetovanje, d.o.o., Sarajevo▪ TRI-LIFE, d.o.o., Zagreb▪ Triglav Savetovanje, d.o.o., Beograd▪ Triglav Avtoservis, družba za storitve in trgovino, d.o.o.▪ Triglav, Upravljanje nepremičnin, d.d.<ul style="list-style-type: none">▪ Golf Arboretum, d.o.o.▪ AKM nepremičnine, d.o.o.▪ Triglav, upravljanje nekretninama, d.o.o., Zagreb▪ Triglav, upravljanje nekretninama, d.o.o., Podgorica▪ Hotel Grad Podvin, d.d.▪ Vse bo v redu, Zavod Zavarovalnice Triglav za družbeno odgovorne aktivnosti
Pridružene družbe Skupine Triglav:	<ul style="list-style-type: none">▪ Triglavko, zavarovalno zastopniška družba, d.o.o.▪ TRIGAL, d.o.o.▪ Nama trgovsko podjetje, d.d.▪ IF Prof Plus, d.d.▪ Društvo za upravljanje Evropskim dobrovoljnim penzijskim fondom, a.d., Banja Luka▪ Nacionalni biro osiguravača Crne Gore

Spremembe v Skupini Triglav v prvem polletju leta 2017:

- Zavarovalnica Triglav je februarja 2017 z družbo KGAL Beteiligungsverwaltungs GmbH (v nadaljevanju KGAL Group) ustanovila družbo TRIGAL, d.o.o., Ljubljana. Osnovni kapital družbe znaša milijon evrov, pri čemer je bil s strani Zavarovalnice Triglav vplačan ustanovni vložek v višini 499 tisoč evrov. Zavarovalnica je tako postala njena 49,9-odstotna lastnica.
- Družba Triglav INT je od neobvladujočih lastnikov odkupila 19-odstotni kapitalski delež v družbi Triglav Osiguranje, Sarajevo, in s tem postala njena 88-odstotna lastnica. Nakupna vrednost deleža je znašala 8.756.665 konvertibilnih mark oziroma 4.477.212 evrov. Hkrati je družba Triglav Osiguranje, Sarajevo, od neobvladujočih lastnikov odkupila 4.156 oziroma 10 odstotkov lastnih delnic. Nakupna vrednost teh delnic je znašala 4.594.458 konvertibilnih mark oziroma 2.349.109 evrov. Delež neobvladujočih lastnikov v kapitalu se je tako znižal z 31 na 2 odstotka, s tem pa se je za 3.316.564 evrov znižala tudi vrednost manjšinskega kapitala.
- Družba Triglav INT je od neobvladujočih lastnikov odkupila 0,09-odstotni delež v družbi Triglav Osiguranje, Zagreb, in s tem postala njena 100-odstotna lastnica. Nakupna vrednost deleža je znašala 100.570 hrvaških kun.
- Skupna pokojninska družba je s Penzijskim rezervnim fondom Republike Srpske iz Banja Luke ustanovila Društvo za upravljanje Evropskim dobrovoljnim penzijskim fondom, a.d., Banja Luka. Osnovni kapital družbe znaša 2.948.000 konvertibilnih mark, pri čemer je bil s strani Skupne pokojninske družbe vplačan ustanovni vložek v višini 1.496.000 konvertibilnih mark oziroma 764.893 evrov. Skupna pokojninska družba je tako postala 50,75-odstotna lastnica omenjene družbe. Takoj po ustanovitvi se je začel postopek dokapitalizacije, s katero bo v lastniško strukturo vstopil strateški partner, Evropska banka za obnovo in razvoj. Po zaključeni dokapitalizaciji, ki bo predvidoma v avgustu 2017, bo Skupna pokojninska družba postala 34-odstotna lastnica te družbe.

Podrobneje o spremembah v Skupini poročamo v točki 2.7 računovodskega poročila.

1.5 Strategija in uresničevanje strateških ciljev v prvem polletju 2017

Poslanstvo

Ustvarjamo varnejšo prihodnost. Ustvarjamo jo za vse naše deležnike, naš razvoj je odgovoren in trajnostno naravnano. Naš temelj je ekipa preko pet tisoč zaposlenih, ki s svojo zavzetostjo, strokovnostjo in predanostjo uresničujejo naše poslanstvo.

Vizija Skupine Triglav

Dinamično razvijamo nove načine poslovanja, ki so temelj našega odgovornega dolgoročnega razvoja, ter hkrati poslujemo dobičkonosno in varno.

Ključne strateške usmeritve do leta 2020

- Donosno poslovanje in povečevanje vrednosti Skupine Triglav.
- Učinkovito upravljanje premoženja v Skupini Triglav.
- Celoviti odnosi s strankami.
- Transformacija poslovanja Skupine Triglav.
- Razvoj sodobne kulture in zavzetih kadrov.

Informacija ob koncu prvega polletja 2017

V prvih šestih mesecih letošnjega leta so v Skupini potekale številne aktivnosti za uresničevanje petih ključnih usmeritev Strategije Skupine Triglav 2017-2020. Nekatere pomenijo nadaljevanje dela preteklih let, druge predstavljajo nove projekte. Po šestih mesecih so ponekod že vidni rezultati, pri obširnejših projektih pa je bil v tem obdobju poudarek na analizi in postavitvi konceptov.

V Skupini Triglav se vidimo kot sodobna, inovativna in dinamična zavarovalno-finančna skupina, ki ostaja čvrsto na vodilnem mestu v Sloveniji in širše v regiji. Z novo strategijo zato dajemo razvoju še poseben poudarek. V smeri zelene **digitalizacije našega poslovanja** so bile v prvih šestih mesecih leta načrtane aktivnosti in interdisciplinarno medsebojno sodelovanje v Skupini (projekti vzpostavljanja skupne digitalne prodaje, digitalizacije zavarovalnih poslovnih procesov in centralnega upravljanja IT in IT infrastrukture). Postavljeni so tudi temelji enotnega informacijsko-podatkovnega sistema, ki bo podpiral hitro in učinkovito sprejemanje odločitev na ravni celotne Skupine. Za boljšo izrabo razpoložljivih notranjih in zunanjih podatkov je bila marca letos ustanovljena nova štabna Služba za poslovno inteligenco (BI) v matični družbi.

Za učinkovito **transformacijo poslovanja** Skupine smo v izhodišču morali prilagoditi način njenega upravljanja, ki bo v prihodnje potekala preko upravljanja šestih strateških dejavnosti (premoženjska, življenjska, zdravstvena in pokojninska zavarovanja, pozavarovanje in upravljanje premoženja). Poslovanje vsake od njih strateško nadgrajujemo glede na obstoječe in bodoče potrebe naših strank. Naš razvoj gre v smeri vsekanalnega pristopa in dopolnjevanja produktov z asistenčnimi storitvami.

S pomočjo sodobnih tehnologij postopno uvajamo brezpapirno, mobilno in enostavno poslovanje s strankami in poslovnimi partnerji. Naše interne poslovne procese posodabljam in optimiziram. Gre za številne aktivnosti, ki se bodo izvajale skozi strateško obdobje, in s katerimi uvajamo **digitalizacijo naših internih procesov**, tudi tistih, ki niso neposredno povezani s komunikacijo z našimi strankami. Naša strateška usmeritev je tudi **učinkovito upravljanje premoženja** v Skupini. Zadnja leta sistematično izboljšujemo orodja, povezana z upravljanjem kapitala in bilance, nov informacijski sistem v podporo teh procesov je v zaključni fazi in prehaja letos v produkcijo. Nenazadnje, usmeritev nove strategije ostaja **donosno poslovanje Skupine**, katere uspešnost potrjujejo rezultati poslovanja v prvem polletju letošnjega leta.

Za uspešno uresničevanje strategije Skupine je zelo pomemben projekt **preнове organizacijske kulture v Skupini**. Enotne vrednote, pravila in načini delovanja vseh naših sodelavk in sodelavcev morajo v praksi podpirati oziroma omogočati uresničevanje načrtanih strateških usmeritev. V idealni organizacijski kulturi Skupine Triglav se ceni ustvarjalnost, kakovost je pred količino dela, ceni se tako opravljanje nalog kot tudi razvoj posameznikov. Takšna organizacijska kultura spodbuja zaposlene, da jim delo predstavlja zadovoljstvo, da se razvijajo ter sprejemajo nove in zanimive aktivnosti.

1.6 Pomembni dogodki v obravnavanem obdobju

Pomembnejši dogodki v obravnavanem obdobju so bili:

- Dne 5. 1. 2017 je Zavarovalnica Triglav s strani Agencije za zavarovalni nadzor (v nadaljevanju AZN) prejela obvestilo o zaključku pregleda poslovanja s področja uporabe lastnih modelov vrednotenja odvisnih družb, ki se je pričel dne 23. 2. 2015. AZN je z omenjenim obvestilom zavarovalnici sporočila, da zaradi samozaveze zavarovalnice, da bo spremenila model ocenjevanja odvisnih družb, dopolnila podlage k vrednotenju in uporabila dodatno kontrolno metodo vrednotenja pri oceni vrednosti odvisnih zavarovalnih družb, izrek ukrepa na tem področju ni potreben in je s tem pregled poslovanja zaključen.

- Zavarovalnica Triglav je dne 17. 11. 2016 s strani AZN prejela zahtevo za pregled poslovanja, na podlagi katere je AZN dne 24. 11. 2016 pričela s pregledom poslovanja, ki se je nanašal na delo oz. sodelovanje zavarovalnice z zdravniki - cenzorji. AZN je zavarovalnico dne 7. 2. 2017 obvestila, da izrek ukrepa na podlagi ugotovitev iz pregleda poslovanja ni potreben in s tem je pregled poslovanja zaključen.
- AZN je v letu 2014 v Zavarovalnici Triglav opravila pregled poslovanja z namenom preveritve, ali zavarovalnica pri svojem poslovanju spoštuje določbe Zakona o zavarovalništvu in drugih zakonov ter podzakonskih predpisov, ki urejajo njeno poslovanje in računovodenje. Na podlagi navedenega pregleda je AZN dne 10. 6. 2015 izdala Odredbo o odpravi kršitev v zvezi z vrednotenjem nekaterih naložb ter dopolnjevanjem in testiranjem načrta neprekinjenega poslovanja (Odredba). Skladno z izdano Odredbo mora Zavarovalnica Triglav izvršiti v Odredbi naložene dodatne ukrepe, in sicer ustrezno popraviti interne akte, v katerih obravnava določanje vrednosti teh naložb in v prihodnje to upoštevati pri vrednotenju oziroma razvrščanju naložb ter izvesti dopolnitev in testiranje načrta neprekinjenega poslovanja. Zoper izdano Odredbo je Zavarovalnica Triglav dne 22. 6. 2015 vložila ugovor, v katerem je navedla, da v Odredbi navedene kršitve niso podane. AZN je z odločbo zavrnila ugovor Zavarovalnice Triglav ter ugotovila, da je zavarovalnica v roku za odpravo kršitev odpravila kršitev v zvezi z vrednotenjem nekaterih naložb, ter dne 8. 3. 2016 ugotovila, da je odpravila očitano kršitev v delu, ki se nanaša na dopolnjevanje in testiranje načrta neprekinjenega poslovanja. Zavarovalnica Triglav je zoper odločbo AZN, s katero je bil zavrjen ugovor zavarovalnice, dne 7. 8. 2015 vložila tožbo na Upravno sodišče Republike Slovenije, saj je menila, da kršitve ob izdaji Odredbe niso bile podane. Dne 27. 2. 2017 je zavarovalnica prejela sodbo upravnega sodišča, s katero je bila tožba zavrjena.
- V postopku v zvezi z odredbo in ugotovitvijo AZN, da Ivan Sotošek in Boštjan Molan, predstavnika delavcev v nadzornem svetu Zavarovalnice Triglav, ne izpolnjujeta zakonskih pogojev za opravljanje funkcije člana nadzornega sveta Zavarovalnice Triglav, je dne 12. 4. 2017 zavarovalnica s strani Upravnega sodišča v vednost prejela sodbo v zadevi Ivan Sotošek zoper AZN. Iz sodbe izhaja, da sodišče meni, da je izpodbijana odločitev AZN po vsebini pravilna (t. j. glede presoje usposobljenosti in primernosti Ivana Sotoška), vendar pa se sklicuje na napačno pravno podlago, zato je sodišče tožbi delno ugodilo in izpodbijano odločbo v delu, ki se sklicuje na napačno pravno podlago odpravilo in nadomestilo s pravilno pravno podlago (upošteven je zakon, ki je veljal v času izvolitve Ivana Sotoška za člana Nadzornega sveta, torej ZZavar in ne ZZavar-1). Uprava zavarovalnice je na podlagi izdane sodbe na predsednika Sveta delavcev naslovila dopis s predlogom za sklic seje Sveta delavcev Zavarovalnice Triglav in predlogom sklepa za odpoklic Ivana Sotoška kot člana nadzornega sveta Zavarovalnice Triglav, predstavnika delavcev. Svet delavcev je predlog sklepa obravnaval, vendar se bo opredelil do predloga sklepa Uprave zavarovalnice glede odpoklica Ivana Sotoška, ko bo odločeno o vloženi vseh pravnih sredstvih, ki jih ima Ivan Sotošek na voljo in podani zahtevi za presojo ustavnosti Zakona o zavarovalništvu, ker Svet delavcev meni, da je bil Ivan Sotošek dne 8. 4. 2015 zakonito izvoljen. Smiselno enako je bilo ravnanje v zvezi s sodbo Upravnega sodišča v zadevi Boštjan Molan zoper AZN, ki jo je Zavarovalnica Triglav prejela 21. 6. 2017. Tožba Boštjana Molana zoper AZN je bila zavrjena. O navedenih ukrepih je Uprava obvestila AZN.
- V zvezi s tožbo Matjaža Rakovca zoper Zavarovalnico Triglav zaradi ugotovitve ničnosti sklepa Nadzornega sveta z dne 22. 5. 2013, ki se nanaša na odpoklic predsednika uprave Matjaža Rakovca in imenovanje Andreja Slaparja za predsednika Uprave, in plačila odškodnine smo podrobneje opisali že v Letnem poročilu Skupine Triglav in Zavarovalnice Triglav, d.d., za leto 2016. V nadaljevanju so podana nova dejstva v zvezi z delovnopravnim sporom.

Prvostopenjsko sodišče je v delovnopravnem sporu tožnika Matjaža Rakovca odločilo, da pogodba o zaposlitvi ni prenehala veljati, zato naj bi mu Zavarovalnica Triglav dolgovala nadomestilo plač s pripadajočimi obrestmi v okvirni višini 430.000 evrov. Zoper to sodbo je

Zavarovalnica Triglav vložila pritožbo. Višje delovno in socialno sodišče je pritožbi ugodilo in izpodbijani del sodbe sodišča prve stopnje delno spremenilo in delno razveljavilo. Sodbo sodišča prve stopnje je tako spremenilo v delu glede nezakonitega prenehanja pogodbe o zaposlitvi oz. delovnega razmerja, poziva nazaj na delo in priznanja delovne dobe ter ureditve vpisa zavarovalne dobe v matično evidenco, in sicer tako, da je v tem delu zavrnilo tožbeni zahtevek tožnika, sodbo sodišča prve stopnje pa razveljavilo v delu, ki se glasi »in z vsemi pravicami, ki iz tega izhajajo«, in tudi v delu glede plačila nadomestil plač, regresa za letni dopust in stroškov postopka ter zadevo v tem obsegu vrnilo sodišču prve stopnje v novo sojenje. Zoper del, s katerim je Višje delovno in socialno sodišče spremenilo sodbo sodišča prve stopnje je tožnik vložil revizijo.

- Delničarji Zavarovalnice Triglav so se 30. 5. 2017 sestali na 42. skupščini delničarjev, kjer so:
 - sprejeli sklep o uporabi bilančnega dobička za leto 2016,
 - Upravi in Nadzornemu svetu podelili razrešnico za poslovno leto 2016,
 - imenovali člane Nadzornega sveta, predstavnike delničarjev za mandatno obdobje štirih let od 13. 6. 2017 dalje: Natašo Damjanovič, Maria Gobba, Žiga Škerjanca, Andreja Andoljška in Milana Tomaževiča.

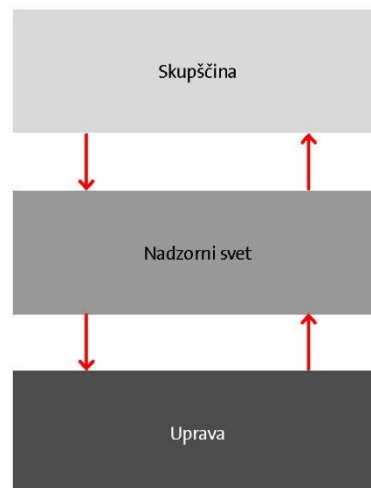
Podrobneje o sklepih skupščine poročamo v točki *2.2.1 Skupščina delničarjev v prvem polletju leta 2017*.

2. UPRAVLJANJE SKUPINE TRIGLAV

2.1 Upravljanje Zavarovalnice Triglav, d.d.

Upravljanje zavarovalnice poteka po dvotirnem sistemu, njeni organi upravljanja pa so: **skupščina družbe, Uprava** in **Nadzorni svet**. Delujejo skladno z zakoni in drugimi predpisi, s Statutom ter svojimi poslovniki. Statut družbe je objavljen na spletnem mestu www.triglav.eu.

Dvotirno upravljanje Zavarovalnice Triglav



2.2 Skupščina delničarjev

Delničarji uresničujejo svoje pravice pri zadevah družbe na skupščini delničarjev, ki je sklicana najmanj enkrat letno, najpozneje do konca avgusta. Sklicana je tudi v drugih, z zakonom in Statutom določenih primerih, ter kadar je to v interesu družbe.

Pristojnosti in delovanje skupščine opredeljujeta Zakon o gospodarskih družbah in Statut družbe. Statut ne določa posebnih pravil, povezanih s sprejemom njegovih sprememb in dopolnitev.

2.2.1 Skupščina delničarjev v prvem polletju leta 2017

V prvem polletju 2017 so se delničarji Zavarovalnice Triglav sestali na 42. skupščinski seji, ki je potekala 30. 5. 2017. Delničarji so zastopali 17.442.505 delnic ali 76,80 odstotka vseh delnic, iz katerih so lahko na dan skupščine uresničevali glasovalno pravico.

- Delničarji so se seznanili z Letnim poročilom Skupine Triglav in Zavarovalnice Triglav, d.d., za poslovno leto 2016, s poročilom neodvisnega revizorja, z Letnim poročilom o notranjem revidiranju za leto 2016, s Poročilom Nadzornega sveta Zavarovalnice Triglav, d.d., o preveritvi Letnega poročila Skupine Triglav in Zavarovalnice Triglav, d.d., za leto 2016 in z Mnenjem Nadzornega sveta Zavarovalnice Triglav, d.d., k Letnemu poročilu Službe notranje revizije pri Zavarovalnici Triglav, d.d., o notranjem revidiranju za leto 2016.
- Pri odločanju o uporabi bilančnega dobička so delničarji sprejeli sklep, da se bilančni dobiček, ki je 31. 12. 2016 znašal 82.421.880,73 evra, uporabi na naslednji način:
 - del bilančnega dobička v višini 56.837.870,00 evra se nameni za izplačilo dividend. Dividenda znaša 2,50 evra bruto na delnico in se izplača delničarjem, ki so bili vpisani v delniško knjigo na dan 15. 6. 2017. Dividende so bile izplačane 16. 6. 2017;
 - o uporabi preostalega dela bilančnega dobička v višini 25.584.010,73 evra se bo odločalo v naslednjih letih.
- Delničarji so Upravi in Nadzornemu svetu za poslovno leto 2016 podelili razrešnico.
- Skupščina se je seznanila s potekom mandata 12. 6. 2017 petim članom Nadzornega sveta, predstavnikom delničarjev, Dubravku Štimcu, Mariu Gobbu, Gregorju Kastelicu, Rajku Stankoviću in Matiji Blažiču. Za nove člane Nadzornega sveta, predstavnike delničarjev, so imenovali Natašo Damjanovič, Maria Gobba, Žigo Škerjanca, Andreja Andoljška in Milana Tomaževiča. Štiriletni mandat so nastopili 13. 6. 2017.

Na skupščini ni bilo napovedane izpodbojne tožbe.

2.3 Uprava

Uprava vodi in upravlja Zavarovalnico Triglav samostojno in na lastno odgovornost. Družbo zastopa in predstavlja brez omejitev. V pravnem prometu jo vedno zastopata in predstavljata dva člana Uprave skupaj, in sicer predsednik in član.

Za predsednika oziroma člana Uprave zavarovalnice je lahko imenovana oseba, ki izpolnjuje pogoje, določene z Zakonom o zavarovalništvu, Zakonom o gospodarskih družbah in akti družbe. Merila usposobljenosti in primernosti, ki jih morajo člani Uprave izpolnjevati kot posamezniki, natančno opredeljuje Politika o ocenjevanju usposobljenosti in primernosti članov Uprave in Nadzornega sveta Zavarovalnice Triglav, d.d. Politika velja od 1. 1. 2016 in natančno določa postopek ocenjevanja usposobljenosti in primernosti članov Uprave pred imenovanjem, obdobji in izredni postopek ter postopek po imenovanju posameznega člana Uprave. Opredeljuje tudi merila in postopke ocenjevanja usposobljenosti in primernosti Uprave kot kolektivnega organa. Nadzorni svet pri ocenjevanju usposobljenosti Uprave kot kolektivnega organa upošteva raznolikost znanja in kompetenc, ki omogočajo celovito delovanje Uprave in doprinesejo k ustrezni raznolikosti kvalifikacij, znanja in izkušenj za profesionalno upravljanje Zavarovalnice Triglav. Vsi člani skupaj morajo imeti kolektivno znanje in izkušnje o zavarovalnih in finančnih trgih, poslovni strategiji in poslovnih modelih, sistemih upravljanja, finančnih in aktuarskih analizah, upravljanju tveganj ter regulativnih okvirih in drugih pravnih zahtevah, v katerih posluje Zavarovalnica Triglav.

V skladu s Statutom ima Uprava Zavarovalnice Triglav najmanj tri in največ šest članov, od katerih je eden predsednik. Število članov Uprave, pristojnosti posameznega člana, način zastopanja in predstavljanja ter prenos pooblastil opredeli Nadzorni svet z Aktom o Upravi.

Upravo družbe imenuje Nadzorni svet. Mandat članov Uprave traja do pet let, z možnostjo njihovega ponovnega imenovanja brez omejitve. Zavarovalnica Triglav ima delavskega direktorja, ki je po položaju član Uprave.

Predsednik Uprave Nadzornemu svetu predlaga imenovanje ali odpoklic posameznega ali vseh članov. Nadzorni svet lahko odpokliče posameznega člana ali predsednika Uprave pod pogoji, ki jih določa zakon.

2.3.1 Predstavitev Uprave

Upravo Zavarovalnice Triglav so na 30. 6. 2017 sestavljali:

- Andrej Slapar, predsednik,
- Benjamin Jošar, član,
- Uroš Ivanc, član,
- Tadej Čoroli, član,
- Marica Makoter, članica in delavska direktorica.

2.4 Nadzorni svet

Nadzorni svet je sestavljen iz šestih predstavnikov delničarjev in treh predstavnikov delavcev. S polno odgovornostjo opravlja svojo nadzorno funkcijo in nadzoruje vodenje poslov družbe.

Predstavnike delničarjev izvoli skupščina, predstavnike delavcev pa Svet delavcev Zavarovalnice Triglav. Predsednika in namestnika izvolijo med predstavniki delničarjev. Imenovanje in odpoklic nadzornikov potekata skladno z veljavno zakonodajo in akti družbe. Nadzorniki imajo štiriletni

mandat in so lahko ponovno izvoljeni brez omejitev. Tudi za Nadzorni svet kot kolektivni organ in za njegove člane kot posameznike veljajo merila usposobljenosti in primernosti, ki jih določa Politika o ocenjevanju usposobljenosti in primernosti članov Uprave in Nadzornega sveta Zavarovalnice Triglav, d.d. Usposobljenost in primernost se ocenjujeta pred imenovanjem, obdobjno, izredno ali po imenovanju posameznega člana Nadzornega sveta. Nadzorni svet pri ocenjevanju usposobljenosti Nadzornega sveta kot kolektivnega organa upošteva raznolikost na način, da imajo vsi člani skupaj kolektivno znanje in izkušnje o zavarovalnih in finančnih trgih, poslovni strategiji in poslovnih modelih, sistemih upravljanja, finančnih in aktuarskih analizah, upravljanju tveganj ter regulativnih okvirih in drugih pravnih zahtevah, v katerih posluje Zavarovalnica Triglav.

Skupščina lahko odpokliče člane Nadzornega sveta pred potekom mandata, vsak član Nadzornega sveta pa lahko odstopi s položaja pod pogoji in na način, kot jih določa Statut.

2.4.1 Sestava Nadzornega sveta

Sestava Nadzornega sveta Zavarovalnice Triglav na 30. 6. 2017:

- predstavniki delničarjev:
 - Igor Stebernak, predsednik,
 - Andrej Andoljšek, namestnik predsednika,
 - dr. Mario Gobbo, član,
 - Nataša Damjanovič, član,
 - Žiga Škerjanc, član,
 - Milan Tomaževič, član,
- predstavniki delavcev:
 - Boštjan Molan, član,
 - Ivan Sotošek, član,
 - Peter Celar, član.

Dne 12. 6. 2017 je potekel mandat petim članom Nadzornega sveta, predstavnikom delničarjev, Dubravku Štimcu, Mariu Gobbu, Gregorju Kastelicu, Rajku Stankoviću in Matiji Blažiču. Za člane Nadzornega sveta, predstavnike delničarjev, ki so štiriletni mandat nastopili 13. 6. 2017, so delničarji Zavarovalnice Triglav imenovali Natašo Damjanovič, Maria Gobba, Žigo Škerjanca, Andreja Andoljška in Milana Tomaževiča.

3. DELNICA IN DELNIČARJI ZAVAROVALNICE TRIGLAV

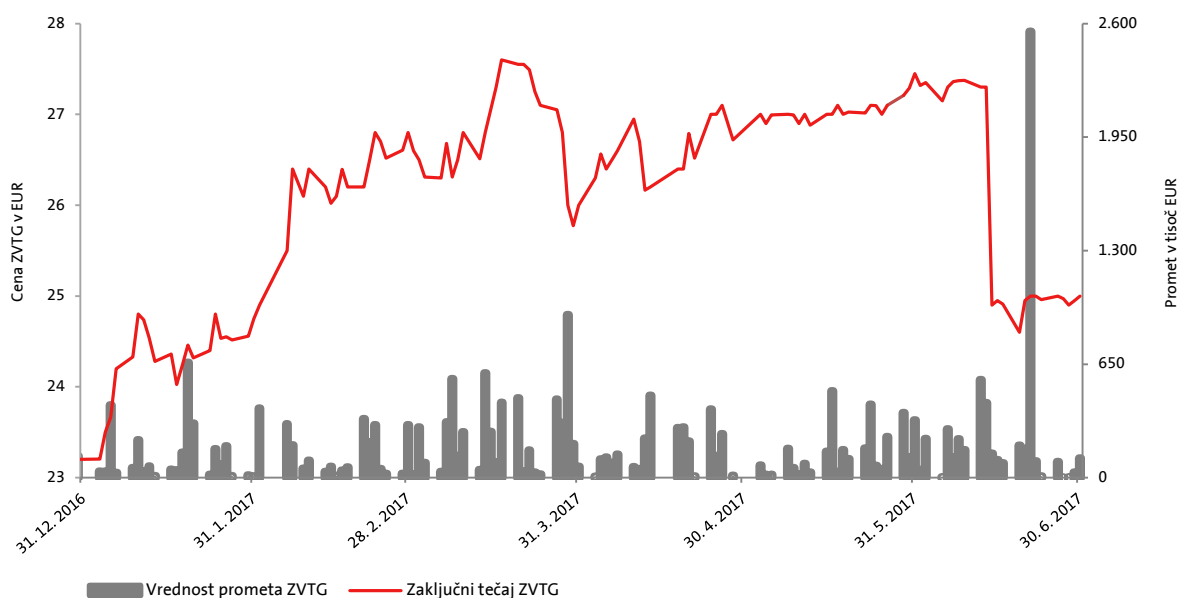
3.1 Trgovanje z delnico Zavarovalnice Triglav na Ljubljanski borzi

Z delnicami Zavarovalnice Triglav se trguje v najvišjem segmentu trga Ljubljanske borze, kjer je ena najlikvidnejših in dividendno donosnih delnic. V prvem polletju 2017 je bila po likvidnosti na drugem mestu, po tržni kapitalizaciji pa tretja največja na borzi.

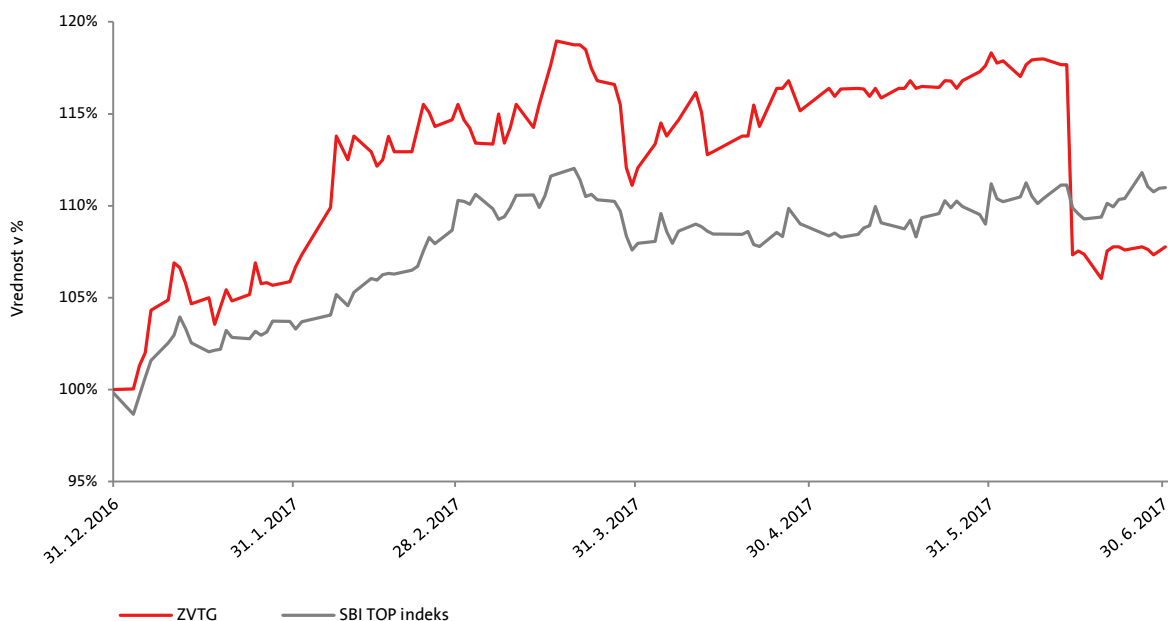
Na Ljubljanski borzi so bili v prvem polletju leta 2017 opazni pozitivni trendi. Vrednost indeksa SBI TOP se je povečala za 11 odstotkov, tudi tečaj delnice Zavarovalnice Triglav se je okrepil. Glede na izhodiščni tečaj dne 31. 12. 2016 v višini 23,20 evra se je povečal za 8 odstotkov, na vrednost 25,00 evrov na dan 30. 6. 2017. Tečaj je pričakovano izgubil vrednost dne 14. 6. 2017, ko delnica ni več nosila upravičenosti do izplačila dividende za leto 2016.

Z delnico je bilo opravljenega 22 odstotkov delniškega prometa borze in z njo sklenjenih največ, preko 6.100 poslov. Njen povprečni dnevni promet je znašal 185 tisoč evrov, kar je 61 odstotkov več od lanskega letnega povprečja (115 tisoč evrov) in 21 odstotkov več od povprečja istega obdobja lani (153 tisoč evrov).

Gibanje tečaja delnice Zavarovalnice Triglav (leva os) in prometa v evrih (desna os)



Prikaz relativne spremembe tečaja delnic ZVTG in indeksa SBI TOP v prvem polletju leta 2017 (izhodiščni datum 31. 12. 2016 = 100)



Osnovni podatki o delnici Zavarovalnice Triglav v prvem polletju 2017 (podatki v evrih)

Postavke	
Najvišji zaključni tečaj	27,60
Najnižji zaključni tečaj	23,21
Zaključni tečaj ob koncu obdobja	25,00
Knjigovodska vrednost delnice (matična družba)*	23,77
Knjigovodska vrednost delnice (konsolidirani podatki)*	31,51
Čisti dobiček na delnico (konsolidirani podatki)**	1,59
Tržna kapitalizacija	568.378.700
Povprečni dnevni promet	185.419
Izplačana dividenda na delnico za leto 2016	2,50
Borza trgovanja	Ljubljanska borza - LJSE
Število delnic	22.735.148
Odstotek delnic v prostem pretoku***	31 %
ISIN koda	SI0021111651
Oznaka delnice	ZVTG
Bloomberg	ZVTG SV
Reuters	ZVTG.LJ
Bonitetna ocena (S&P Global Ratings, AM Best)	A, stabilna srednjeročna napoved

*Pri izračunu knjigovodske vrednosti delnice (konsolidirani podatki) sta upoštevana kapital Skupine Triglav in število delnic na dan, pri knjigovodski vrednosti delnice (matična družba) pa kapital matične družbe in število delnic na dan.

**Pri izračunu čistega dobička na delnico (konsolidirani podatki) sta upoštevana čisti poslovni izid Skupine Triglav in tehtano povprečno število delnic.

***Od skupnega števila delnic so odštete delnice v lasti delničarjev s 5 in več odstotnim lastništvom.

3.2 Kapital

Osnovni kapital Zavarovalnice Triglav se v letu 2017 ni spremenil in je na dan 30. 6. 2017 znašal 73.701.391,79 evra. Razdeljen je na 22.735.148 navadnih imenskih kosovnih delnic. Vse delnice so istega razreda, prosto prenosljive in izdane v nematerializirani obliki. Vsaka ima enak delež in pripadajoč znesek v osnovnem kapitalu in vse so vplačane v celoti.

3.3 Lastniška struktura

V prvem polletju leta 2017 ni prišlo do bistvenih sprememb v lastniški strukturi Zavarovalnice Triglav, opazno pa je bilo nadaljevanje dveh trendov iz preteklih let. Prvi je **nadaljnja krepitev lastništva mednarodnih delničarjev**. V letu 2008, ko je delnica ZVTG začela kotirati na borzi, so imeli mednarodni delničarji v lasti 4 odstotke vseh delnic zavarovalnice. Konec leta 2016 je delež delničarjev, ki se nahajajo v 37 državah, znašal že 17 odstotkov, ob koncu prvega polletja 2017 pa se je dvignil na 18 odstotkov vseh delnic. Če upoštevamo le delnice, ki so v prostem pretoku (»free float«), je lastniški delež mednarodnih delničarjev znašal 37 odstotkov. Zaznan trend je tudi posledica promocije Skupine Triglav v krogih mednarodne investicijske javnosti in, širše gledano, aktivne politike odnosov z investitorji, ki jo izvaja Zavarovalnica Triglav.

Drugi trend, ki se je začel v letu 2016, je povezan z ukinitvijo brezplačnih registrskih računov pri KDD – Centralni klirinško depotni družbi. Posledica tega je, da iz lastniške strukture zavarovalnice izstopajo predvsem fizične osebe z lastništvom manjšega števila delnic. Zaradi navedenega se je v letu 2016 **skupno število delničarjev zmanjšalo** za 35 odstotkov na 18.334 delničarjev. V prvem polletju 2017 je upadlo za dodatnih 20 odstotkov na 14.615 delničarjev.

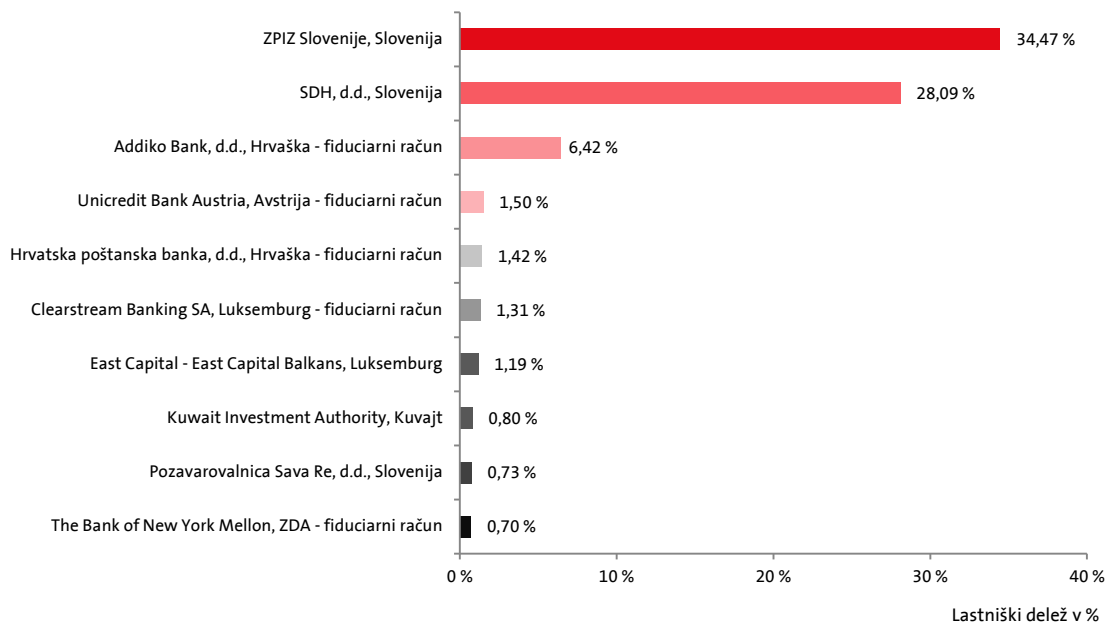
Struktura delničarjev Zavarovalnice Triglav na dan 30. 6. 2017

	Vseh	Domačih	Tujih	Pravnih	Fizičnih
Število delnic	22.735.148	18.686.330	4.048.818	20.407.345	2.327.803
Število delničarjev	14.615	14.178	437	515	14.100
Število delnic - delež	100,00 %	82,19 %	17,81 %	89,76 %	10,24 %
Število delničarjev - delež	100,00 %	97,01 %	2,99 %	3,52 %	96,48 %

Skupno število delnic v lasti članov Uprave in Nadzornega sveta zavarovalnice je ob koncu prvega polletja 2017 ostalo nespremenjeno in je znašalo 480 delnic.

Deset največjih delničarjev je imelo na dan 30. 6. 2017 v lasti 76,6 odstotka vseh delnic, kar je 0,3 odstotne točke več kot ob koncu leta 2016. Njihova sestava se ni spremenila. Med njimi sta svoj delež najbolj povečala Unicredit Bank Austria – fiduciarni račun in Kuwait Investment Authority, najbolj pa ga je zmanjšal East Capital – East Capital Balkans, Luksemburg (prej imenovan Balkan Fund).

Deset največjih delničarjev Zavarovalnice Triglav na dan 30. 6. 2017



3.4 Bonitetna ocena

Skupino Triglav – in s tem njeno matično družbo Zavarovalnico Triglav in hčerinsko družbo Pozavarovalnico Triglav Re – ocenjujeta dve priznani bonitetni agenciji, S&P Global Ratings in A.M. Best. Skupina s strani obeh agencij razpolaga s **samostojno bonitetno oceno »A«**. Ocenj imata **stabilno srednjeročno napoved**.

4. POSLOVANJE V OBDOBJU OD 1. 1. 2017 DO 30. 6. 2017

4.1 Makroekonomska okolje in vpliv okolja na poslovanje

Gospodarska slika sveta se počasi, a vztrajno izboljšuje. Povečuje se tako rast globalne trgovine kot tudi industrijske proizvodnje. Kazalci klime največjih gospodarstev sveta ostajajo na visoki ravni. Evropsko območje ohranja zmerno in še nekoliko bolj homogeno rast kot pretekla leta, ki jo krepí predvsem zasebna potrošnja. Letna inflacija ostaja relativno nizka, a se počasi normalizira na ravni nad enim odstotkom. Po zadnjih objavah za letošnje leto, mednarodne ustanove območju napovedujejo nekoliko manj kot 2-odstotno rast. Nadaljuje se hitro in vsesplošno okrevanje gospodarstva v Sloveniji. Njeno trdnost potrjujejo podatki o rasti BDP v prvem četrtletju, v drugem četrtletju pa indikatorji mednarodne menjave, industrijske proizvodnje in gospodarske klime. Opazneje se izboljšujejo tudi razmere na trgu dela, medtem ko medletna inflacija pod enim odstotkom v juniju ostaja relativno nizka. Uradne ustanove so tekom leta napovedane rasti slovenskega gospodarstva opazneje izboljšale. Po zadnjih napovedih jo za letošnje leto napovedujejo v višini dobrih 3 odstotkov.

Finančne trge je v prvi polovici leta, poleg izboljšanja napovedi globalnega gospodarstva, zaznamovala tudi politična negotovost. V začetku leta so slednjo zviševale predvsem možne posledice ukrepov nove administracije v ZDA, kasneje pa volitve na Nizozemskem in v Franciji. S koncem polletja so ta tveganja v večji meri izzvenela. Ameriška centralna banka FED je junija letos drugič zapored zvišala ključno obrestno mero za 0,25 odstotne točke, ECB pa je v istem mesecu, prvič po več kot letu dni, omilila ekspanzivnost monetarne politike. Nekoliko je namreč spremenila orientacijske smernice obrestne politike in začela namigovati o pričetku pojenja svojega kvantitativnega poseganja. Opazneje, za 8,6 odstotka, se je okrepila vrednost evra v primerjavi z ameriškim dolarjem. Donosnost 10-letne nemške državne obveznice se je skozi obdobje gibala okoli 0,30 odstotka, a se je prav ob koncu polletja zvišala na raven 0,47 odstotka, kar je za 0,26 odstotne točke višje kot ob izhodišču leta. Donosnosti obveznic perifernih držav so se po močnejšem, po višini neenotnem, dvigu v prvem četrtletju pričele postopno zniževati. Donosnost slovenske državne obveznice ročnosti 10 let se je povzpela za 0,31 odstotne točke in polletje končala na ravni 1,17 odstotka. Na delniških trgih je prevladovalo pozitivno vzdušje z relativno visokimi rastmi, tako na nastajajočih kot na razvitih trgih. Močno, skoraj 11-odstotno rast v polletju je zabeležil tudi slovenski osrednji borzni indeks.

Gospodarsko okrevanje držav je imelo pozitiven vpliv na gibanje zavarovalne premije, saj smo na vseh trgih Skupine Triglav dosegli rast zavarovalne premije. Nadaljuje pa se agresivna cenovna konkurenca med zavarovalnicami. Zavarovalnica Triglav in njene odvisne družbe tržnim razmeram prilagajajo trženjsko, prodajno in cenovno politiko, oblikujejo nove in prenavljajo obstoječe produkte ter izvajajo ukrepe za izboljšanje zavarovalno-tehničnega rezultata zavarovanj.

Na poslovni rezultat Skupine Triglav so vplivali tudi množični škodni dogodki v skupni vrednosti 13,1 milijona evrov. V Sloveniji so januarska neurja z viharjem v zahodni Sloveniji povzročila za okoli 700 tisoč evrov škode, aprilska neurja z viharjem in zmrzaljo pa za 5,1 milijona evrov škod. Vzhodno Slovenijo so konec maja in v začetku junija prizadela neurja s točo, ki so povzročila za 5,7 milijona evrov škod. Zaradi junijskih neurij je bilo na Hrvaškem za 508 tisoč evrov škode na premoženjskih objektih, avtomobilih in v kmetijstvu. V makedonski zavarovalnici so pozeba in toča povzročili za 1,0 milijon evrov škode na posevkih, junijska toča pa za 157 tisoč evrov škode na avtomobilih.

4.2 Zavarovalniški trg in položaj družb v prvem polletju leta 2017

Na slovenskem zavarovalnem trgu je delovalo 14 zavarovalnic, 4 tuje podružnice in 2 pozavarovalni družbi, ki so članice Slovenskega zavarovalnega združenja (v nadaljevanju SZZ). S 1. 3. 2017 je bil portfelj ERGO življenjske zavarovalnice prenesen na ERGO podružnico, od maja 2017 pa je nova članica SZZ Prva osebna zavarovalnica.

Zavarovalnice so v prvem polletju 2017 zbrale 1.176,2 milijona evrov obračunane kosmate zavarovalne premije in **dosegle 7,8-odstotno rast. Premoženjska zavarovanja**, ki predstavljajo 72,0 odstotkov premije, so dosegla 6,3-odstotno rast (premoženjska premija brez zdravstvenih zavarovanj je bila višja za 7,7 odstotka), pri čemer se je obseg premije zdravstvenih zavarovanj povečal za 3,2 odstotka. K rasti premoženjskih zavarovanj so najbolj prispevala avtomobilska (zavarovanja avtomobilskega kaska so beležila 11-odstotno rast) in druga škodna zavarovanja (14-odstotna rast). Premija **življenjskih zavarovanj** je bila višja za 11,7 odstotka.

Slovenski zavarovalni trg ostaja močno koncentriran, saj so 4 največje zavarovalnice obvladovale 73,5 odstotka trga. Vodilno mesto je z 29,9-odstotnim tržnim deležem ohranila **Zavarovalnica Triglav** (30,2 odstotka v enakem obdobju lani). Na drugem mestu je Zavarovalnica Sava, ki je 1,7-krat manjša. **Skupina Triglav** (matična družba, Triglav, Zdravstvena zavarovalnica in Skupna pokojninska družba) je dosegla 36,6-odstotni tržni delež na slovenskem zavarovalnem trgu, kar je za 0,1 odstotne točke manj kot v enakem obdobju preteklega leta. Tržni deleži Skupine Triglav po segmentih so bili naslednji:

Vse tri zavarovalnice Skupine Triglav so ob koncu prvega četrletja 2017 na slovenskem zavarovalnem trgu dosegle 36,6-odstotni tržni delež.

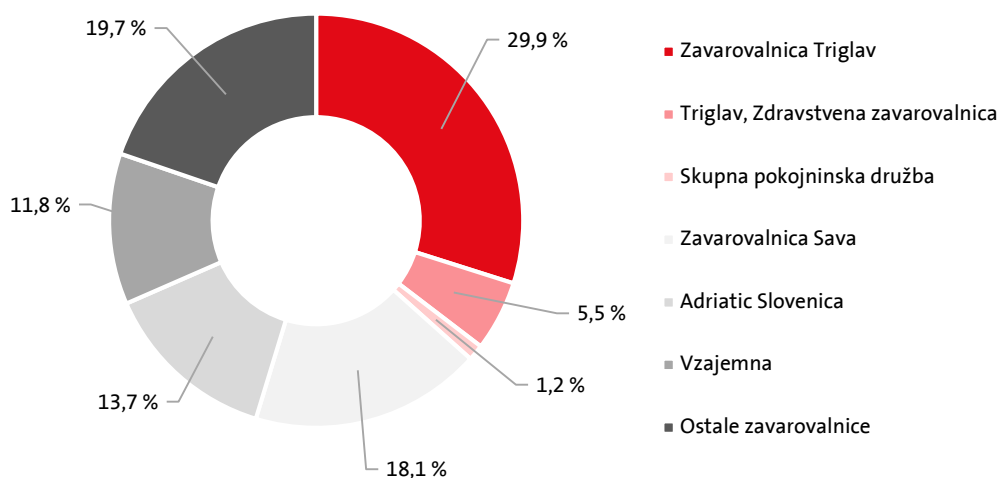
- premoženjska zavarovanja (brez zdravstvenih zavarovanj): 44,2 odstotka (44,4 odstotka preteklo leto),
- življenjska zavarovanja: 31,7 odstotka (33,7 odstotka preteklo leto),
- zdravstvena zavarovanja: 25,5 odstotka (23,0 odstotkov preteklo leto).

Na trgu premoženjskih zavarovanj je **Zavarovalnica Triglav** dosegla 30,9-odstotni tržni delež, kar je 0,2 odstotne točke več kot leto prej, tržni delež življenjskih zavarovanj pa je znašal 27,2 odstotka, kar je 1,7 odstotne točke manj kot v enakem obdobju leta 2016.

Triglav, Zdravstvena zavarovalnica, je povečala svoj delež za 2,4 odstotne točke in s 25,3-odstotnim tržnim deležem ohranila drugo mesto med ponudniki zdravstvenih zavarovanj. Med tremi največjimi ponudniki zdravstvenih zavarovanj (obvladujejo 99,0 odstotkov trga zdravstvenih zavarovanj) je dosegla najvišjo, 14,3-odstotno rast zavarovalne premije.

Skupna pokojninska družba je vodilna po obsegu zbranih sredstev na trgu prostovoljnih dodatnih pokojninskih zavarovanj, kjer ima 19,1-odstotni delež (podatki za obdobje 1-12 2016).

Tržni delež zavarovalnic v Republiki Sloveniji ob koncu prvega polletja 2017



Vir: Slovensko zavarovalno združenje

Gibanje tržnih deležev in položaj na trgih zavarovalnic Skupine Triglav izven Slovenije ob koncu prvega polletja 2017

Trg	Tržni delež	Gibanje tržnega deleža		Mesto 2017	Mesto 2016
Hrvaška	4,8 %	↑	+0,3-odstotne točke	8	8
Bosna in Hercegovina	8,1 %	↓	-0,3-odstotne točke	3	4
- Federacija BiH	9,3 %	↓	-0,4-odstotne točke	6	6
- Republika srbska*	5,5 %	↓	-0,1-odstotne točke	7	7
Črna gora	39,1 %	↓	-0,1-odstotne točke	1	1
Srbija**	5,7 %	↑	+1,2-odstotne točke	5	5
Makedonija (premoženjska zavarovanja)**	17,8 %	↑	+0,9-odstotne točke	1	1

*Upoštevana tržna deleža Triglav Osiguranja, Banja Luka in podružnice Triglav Osiguranja, Sarajevo

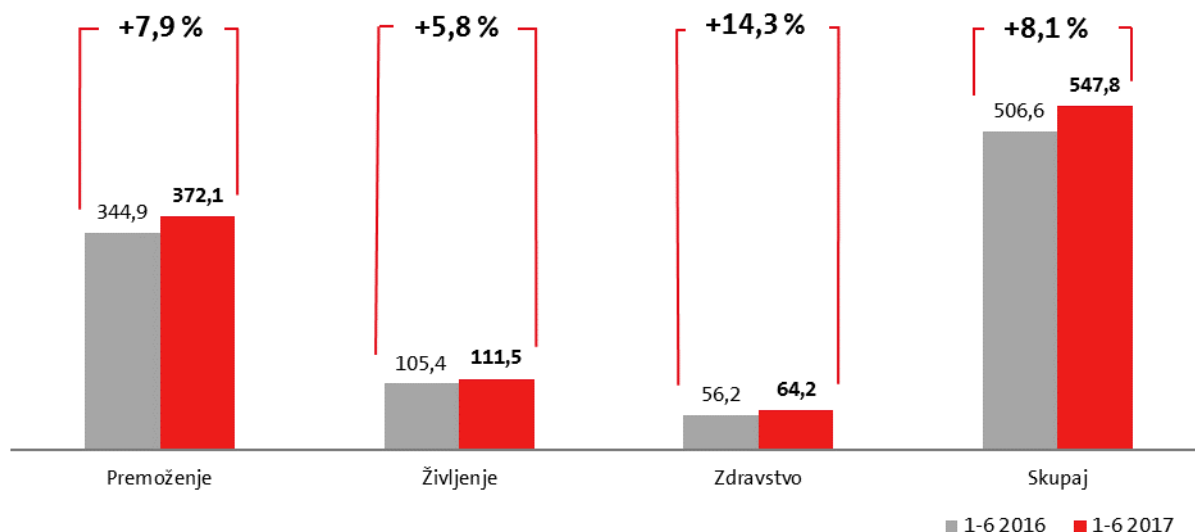
**Podatki za obdobje 1-3 2017

4.3 Obračunana kosmata zavarovalna, sozavarovalna in pozavarovalna premija

Skupina Triglav je za 8 odstotkov povečala obseg konsolidirane kosmate zavarovalne, sozavarovalne in pozavarovalne premije. Zbrana zavarovalna premija je znašala 547,8 milijona evrov. Premoženjska zavarovanja so dosegla 372,1 milijona evrov (indeks 108), življenjska 111,5 milijona evrov (indeks 106) in zdravstvena zavarovanja 64,2 milijona evrov (indeks 114).

Skupina Triglav je dosegla 8-odstotno rast kosmate zavarovalne, sozavarovalne in pozavarovalne premije.

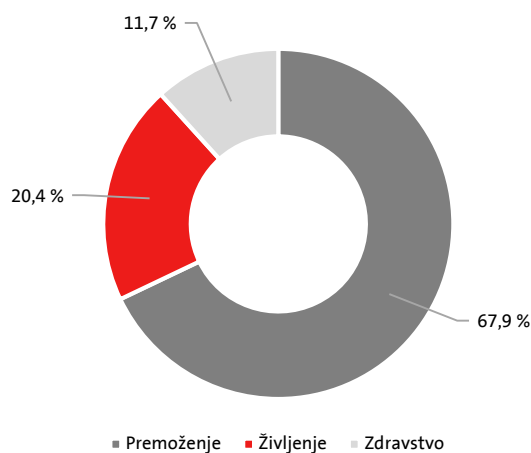
Kosmata zavarovalna, sozavarovalna in pozavarovalna premija v obdobju 1-6 2017 in primerjava z enakim obdobjem v letu 2016



Sestava konsolidirane zavarovalne premije v obdobju 1-6 2017:

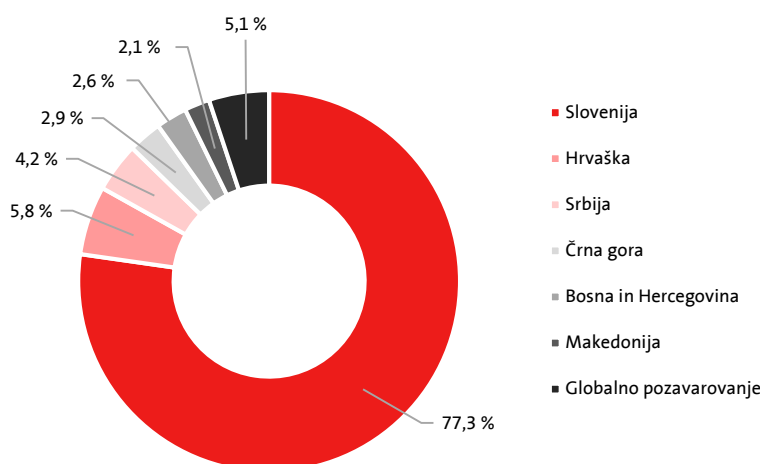
- 67,9-odstotni delež premoženjska zavarovanja (v obdobju 1-6 2016: 68,1 odstotka),
- 20,4-odstotni delež življenjska zavarovanja (v obdobju 1-6 2016: 20,8 odstotka) in
- 11,7-odstotni delež zdravstvena zavarovanja (v obdobju 1-6 2016: 11,1 odstotka).

Struktura konsolidirane zavarovalne, sozavarovalne in pozavarovalne premije Skupine Triglav po segmentih



Na slovenskem zavarovalnem trgu smo zbrali 77,3 odstotka konsolidirane kosmate zavarovalne premije, na trgih izven Slovenije 17,6 odstotka, premija globalnega pozavarovanja pa predstavlja 5,1 odstotka zavarovalne premije. Delež zavarovalne premije na trgih izven Slovenije se je v primerjavi z enakim obdobjem lani povečal za 0,6 odstotne točke.

Struktura konsolidirane zavarovalne, sozavarovalne in pozavarovalne premije Skupine Triglav po trgih



Obračunana konsolidirana kosmata zavarovalna, sozavarovalna in pozavarovalna premija po trgih Skupine Triglav

Država	Obračunana kosmata zavarovalna premija		Indeks	Struktura	
	1-6 2017	1-6 2016	1-6 2017/ 1-6 2016	1-6 2017	1-6 2016
Slovenija	423.226.693	394.237.586	107	77,3 %	77,8 %
Hrvaška	31.979.518	28.755.542	111	5,8 %	5,7 %
Srbija	22.859.867	17.139.754	133	4,2 %	3,4 %
Črna gora	15.638.048	15.160.588	103	2,9 %	3,0 %
Bosna in Hercegovina	14.393.013	13.691.354	105	2,6 %	2,7 %
Makedonija	11.729.054	11.502.783	102	2,1 %	2,3 %
Globalno pozavarovanje	27.956.014	26.075.052	107	5,1 %	5,1 %
Skupaj	547.782.207	506.562.659	108	100,0 %	100,0 %

Na vseh zavarovalnih trgih smo dosegli rast zavarovalne premije. Zavarovalnice Skupine Triglav (brez Pozavarovalnice Triglav Re) so obračunale 528,1 milijona evrov nekonsolidirane kosmate zavarovalne premije, kar je 8 odstotkov več kot v enakem obdobju lani. V Sloveniji je Zavarovalnica Triglav dosegla 7-odstotno rast, Triglav, Zdravstvena zavarovalnica 14-odstotno in Skupna pokojninska družba 2-odstotno rast. V Triglav Osiguranju, Beograd, so zabeležili kar 33-odstotno rast. V Triglav Osiguranju, Zagreb so dosegli 11-odstotno rast, v Lovćen životna osiguranja 6-odstotno, Triglav Osiguranju, Sarajevo 5-odstotno, Triglav Osiguranju, Banja Luka 4-odstotno, Lovćen Osiguranju 3-odstotno in Triglav Osiguranju, Skopje 2-odstotno rast.

Pozavarovalnica Triglav Re je obračunala 72,2 milijona evrov kosmate pozavarovalne premije, kar je 4 odstotke več kot leto prej. Pozavarovalna premija pri poslih izven Skupine je dosegla 7-odstotno rast zaradi sklenitve novih pogodb; najvišjo rast premije je pozavarovalnica beležila na trgih Nemčije, Avstrije in Švice. Pri poslih s Skupino Triglav je bila rast premije 3-odstotna.

Obračunana kosmata zavarovalna, sozavarovalna in pozavarovalna premija v obdobju 1-6 2017 po zavarovalnicah Skupine Triglav

Zavarovalnica	Obračunana kosmata zavarovalna premija			Indeks			Struktura
	Premoženje	Življenje	Skupaj	Premoženje	Življenje	Skupaj	1-6 2017
Zavarovalnica Triglav*	262.454.929	89.679.538	352.134.467	107	105	107	66,7 %
Triglav, Zdravstvena zavarovalnica	64.649.614		64.649.614	114	0	114	12,2 %
Skupna pokojninska družba		14.659.538	14.659.538	0	102	102	2,8 %
Triglav Osiguranje, Zagreb	28.127.341	3.852.177	31.979.518	113	97	111	6,1 %
Triglav Osiguranje, Sarajevo	8.577.055	3.059.227	11.636.282	101	121	105	2,2 %
Lovčen Osiguranje, Podgorica	14.973.594		14.973.594	103	0	103	2,8 %
Triglav Osiguranje, Beograd	21.142.840	1.717.318	22.860.158	127	372	133	4,3 %
Triglav Osiguranje, Banja Luka	2.771.122		2.771.122	104	0	104	0,5 %
Triglav Osiguruvanje, Skopje	11.729.054		11.729.054	102	0	102	2,2 %
Lovčen životna osiguranja, Podgorica		664.454	664.454	0	106	106	0,1 %
Skupaj	414.425.549	113.632.252	528.057.801	109	106	108	100,0 %
Pozavarovalnica Triglav Re	72.200.933		72.200.933	104	0	104	
Izločitev v konsolidaciji	-50.346.390	-2.130.137	-52.476.527	105	128	106	
Skupaj konsolidirano	436.280.092	111.502.115	547.782.207	109	106	108	

*Podatki že vsebujejo predkonsolidacijske prilagoditve

4.3.1 Premoženjska zavarovanja

Zavarovalnice Skupine Triglav so v skupini premoženjskih zavarovanj obračunale 9 odstotkov več nekonsolidirane zavarovalne premije kot v enakem obdobju lani ali 414,4 milijona evrov.

Avtomobilska zavarovanja s 30,1-odstotnim deležem ostajajo največja zavarovalna skupina v celotni zbrani premiji. Pri **zavarovanju avtomobilskega kaska** so zavarovalnice zbrale 10 odstotkov več zavarovalne premije kot leto prej ali 73,4 milijona evrov. Najvišjo rast so dosegle zavarovalnice Triglav Osiguranje, Zagreb (indeks 119), Lovčen Osiguranje (indeks 112) in Triglav Osiguranje, Beograd (indeks 111), z uspešnimi prodajnimi akcijami, povečanjem obsega zavarovanosti in povečanimi prodajnimi aktivnostmi. Črnogorska zavarovalnica je rast prodaje dosegla predvsem z rastjo zavarovanj pri leasing hišah in rent-a-car zavarovanjih. Matična družba (85-odstotni delež v strukturi premije Skupine) je prav tako beležila visoko, 10-odstotno rast premije. Dober rezultat je odraz uspešnih prodajnih aktivnosti, prodajnih akcij (»Po vinjeto na Petrol« in »Sprosti čas«), prenove avtomobilskih cenikov in povečanje števila sklenjenih zavarovanj pri leasing hišah. Nižjo premijo kot v enakem obdobju lani so beležili Triglav Osiguruvanje, Skopje (izpad premije večjega zavarovanca, nizka prodaja novih vozil in državna uredba, ki je ukinila komercialne popuste pri pravnih osebah in pri fizičnih osebah z obročnim plačilom), Triglav Osiguranje, Banja Luka (izpad premije dveh večjih zavarovancev, manjši obseg sklenjenih zavarovanj preko leasing hiš in agresivna cenovna konkurenca) in Triglav Osiguranje, Sarajevo (neobnova premije večjega zavarovanca in manjši obseg sodelovanja z zavarovalnimi posredniki).

V strukturi zavarovalne premije premij so najpomembnejša avtomobilska zavarovanja s 30,1-odstotnim deležem.

Pri **zavarovanju avtomobilske odgovornosti** smo zbrali 85,6 milijona evrov zavarovalne premije ali 2 odstotka več kot preteklo leto. Ta zavarovalna vrsta predstavlja še vedno največji delež premije na trgih zunaj Slovenije in večina odvisnih družb je pri tej zavarovalni vrsti beležila premijsko rast. Izjemi sta Triglav Osiguranje, Sarajevo (prekinitev oziroma manjši obseg sodelovanja z nekaterimi agencijami za zavarovalno zastopanje) in Triglav Osiguranje, Banja Luka (zaradi uvedbe sporazuma o spoštovanju premijskega sistema je junija lani večina zavarovancev prej sklenila zavarovanje). Najvišjo rast je dosegel Triglav Osiguranje, Zagreb, ki je obseg premije povečal za 14 odstotkov, sledi Triglav Osiguranje, Beograd z 8-odstotno in Triglav Osiguruvanje, Skopje s 5-odstotno rastjo. Matična družba, ki ima v sestavi premije zavarovanj

avtomobilske odgovornosti 60-odstotni delež, je ohranila približno enako raven premije kot preteklo leto (indeks 100).

Premija **ožjih premoženjskih zavarovanj** (zavarovanje požara in elementarnih nesreč ter drugo škodno zavarovanje) se je povišala za 11 odstotkov in znaša 104,5 milijona evrov. Pri zavarovanju požara in elementarnih nesreč smo dosegli 3-odstotno in pri drugih škodnih zavarovanjih 17-odstotno rast. Razen Triglav Osigurovanja, Skopje, so rast zavarovalne premije dosegle vse zavarovalnice v Skupini Triglav. Najvišjo rast sta beležili zavarovalnici Triglav Osiguranje, Beograd (indeks 158) in Triglav Osiguranje, Banja Luka (indeks 112) s pridobitvijo novih in razširitvijo obsega zavarovanosti pri obstoječih zavarovancih ter zaradi večjega obsega fronting poslov. Premija ožjih premoženjskih zavarovanj matične družbe ima v sestavi premije Skupine 79-odstotni delež in je bila za 10 odstotkov višja kot v enakem obdobju lani. Rast premije je rezultat pridobitve novih zavarovancev, razširitve obsega zavarovanosti pri obstoječih zavarovancih in deloma tudi drugačne dinamike obračuna zavarovalne premije v primerjavi s preteklim letom. Najvišje rasti je matična družba dosegla pri kombiniranem premoženjskem zavarovanju, gradbenem zavarovanju ter pri zavarovanju posevkov in plodov. Večji obseg sklenjenih zavarovanj posevkov in plodov je posledica večjega števila zavarovanih trajnih nasadov in višjega deleža sofinanciranja države pri vinogradništvu in hmeljarstvu.

V zavarovalni vrsti **zdravstveno zavarovanje** smo zbrali za 66,2 milijona evrov premije in dosegli 15-odstotno rast. Večino, 64,6 milijona evrov, je zbrala Triglav, Zdravstvena zavarovalnica, ki je dosegla 14-odstotno rast. Večino njene premije predstavlja dopolnilno zdravstveno zavarovanje, katere premija se je s februarjem 2017 podražila. Visoko rast premije je dosegla tudi večina ostalih zavarovalnic, ki tržijo zdravstvena zavarovanja.

Pri zdravstvenem zavarovanju smo dosegli 15-odstotno rast zavarovalne premije.

V zavarovalni vrsti **splošno zavarovanje odgovornosti** smo dosegli 9-odstotno rast in obračunali 27,8 milijona evrov premije. Zavarovalnica Triglav ima v sestavi premije 81-odstotni delež in je zbrala za 10 odstotkov več premije kot preteklo leto, kar je predvsem posledica visoke rasti pri največji zavarovalni podvrsti, zavarovanju splošne odgovornosti, in pri zavarovanju odgovornosti za izdelke. Matična družba je dober rezultat dosegla s pridobitvijo novih zavarovancev in deloma tudi zaradi drugačne dinamike obračuna zavarovalne premije v primerjavi s preteklim letom. Visoko rast zavarovalne premije sta dosegli tudi zavarovalnici Triglav Osiguranje, Beograd (pridobitev novega večjega zavarovanca) in Triglav Osiguranje, Banja Luka (večji obseg fronting zavarovanj).

Nezgodna zavarovanja imajo z 21,5 milijona evrov obračunane zavarovalne premije 4,1-odstotni delež v sestavi celotne zbrane premije. Premija je bila za 4 odstotke nižja kot preteklo leto. Največji upad premije je beležila matična družba (indeks 94), ki ima v sestavi premije Skupine 68-odstotni delež. Na znižanje premije sta najbolj vplivali zavarovalni podvrsti, ki se sklepata z avtomobilskimi policami (zavarovanje voznika za škodo zaradi telesnih poškodb AO-plus in nezgodna zavarovanja v vozilu) in predstavljata skoraj polovico premije te zavarovalne vrste. Zmanjšanje premije sta beležili tudi zavarovalnici Triglav Osigurovanje, Skopje (upad premije kolektivnega nezgodnega zavarovanja) in Lovćen Osiguranje (nižja premija nezgodnih zavarovanj upokojencev in kolektivnega nezgodnega zavarovanja). Ostale zavarovalnice so dosegle rast premije, najvišjo med njimi Triglav Osiguranje, Beograd (indeks 133) z rastjo prodaje preko bank in rastjo nezgodnih zavarovanj upokojencev.

Kreditna zavarovanja imajo s 13,7 milijona evrov 2,6-odstotni delež v sestavi premije, ki je za 11 odstotkov višja kot preteklo leto. Zavarovalnica Triglav predstavlja v sestavi premije 97 odstotkov in je beležila 9-odstotno rast. Dobre rezultate je matična družba dosegla pri zavarovanju za brezposelnost, invalidnost in smrt (banke ga tržijo kot dodaten produkt pri kreditiranju potrošniških in stanovanjskih kreditov), zavarovanju finančne vrzeli in zavarovanju terjatev

plačilnih kartic. Premija zavarovanja potrošniških kreditov, največji zavarovalni podvrsti kreditnih zavarovanj (61-odstotni delež), je odvisna od obsega kreditiranja fizičnih oseb v bankah in je bila za 1 odstotek višja kot v enakem obdobju lani. Visoko rast kreditnih zavarovanj je beležila tudi srbska zavarovalnica s pridobitvijo novih večjih zavarovancev.

Premija **ostalih premoženjskih zavarovanj** (4,1-odstotni strukturni delež) je bila višja za kar 25 odstotkov in je dosegla 21,5 milijona evrov. Visoko rast premije so dosegle vse zavarovalnice, najvišjo Triglav Osiguranje, Banja Luka (rast premije zavarovanja prevoza blaga), Triglav Osiguruvanje, Skopje (največje povečanje premije pri letalskem zavarovanju in zavarovanju raznih finančnih izgub) in Triglav Osiguranje, Zagreb (največje povečanje pri zavarovanju plovil) s pridobitvijo novih zavarovancev in razširitvijo obsega zavarovanosti pri sedanjih zavarovancih. Zavarovalnica Triglav (71-odstotni delež v sestavi premije) je zbrala za 20 odstotkov več premije kot leto prej. K rasti so najbolj prispevale zavarovalne vrste zavarovanje pomoči (visoka rast premije avtomobilske asistencije), zavarovanje tirnih vozil (drugačna dinamika obračuna zavarovalne premije v primerjavi s preteklim letom) in zavarovanje prevoza blaga (rast premije na mednarodnem delu).

4.3.2 Življenjska zavarovanja

Zavarovalnice Skupine Triglav so obračunale 113,6 milijona evrov nekonsolidirane kosmate zavarovalne premije **življenjskih zavarovanj** ali 6 odstotkov več kot v enakem obdobju lani. V skupni obračunani kosmati zavarovalni premiji predstavljajo 21,5-odstotni delež, ki je za 0,5-odstotne točke nižji kot v enakem lanskem obdobju.

Življenjska zavarovanja (klasična življenjska, rentna, pokojninska rentna in prostovoljna pokojninska zavarovanja) so dosegla 2-odstotno rast in 50,3 milijona evrov (44,2-odstotni delež v premiji skupine življenjskih zavarovanj). Premija matične družbe je bila za 1 odstotek nižja kot v enakem obdobju lani (njen delež je 84-odstoten), kar je predvsem posledica manjših vplačil premije in manjše uspešnosti z naslova zadržanja sredstev iz doživetih polic. Visoko rast sta dosegli zavarovalnici Triglav Osiguranje, Beograd (rast obsega prodaje preko bančne prodajne poti) in Triglav Osiguranje, Sarajevo (rast obsega prodaje zavarovanj preko agencij, posrednikov, bančnih prodajnih poti in interne prodajne mreže).

Premija **naložbenih življenjskih zavarovanj** (življenjsko zavarovanje, vezano na enote investicijskih skladov) je bila za 6 odstotkov višja kot preteklo leto. S 54,1 milijona evrov predstavljajo 47,6 odstotka celotne obračunane zavarovalne premije skupine življenjskih zavarovanj. 7-odstotna rast matične družbe je predvsem rezultat večje uspešnosti iz naslova zadržanja sredstev iz doživetih polic in večjih vplačil premije. Skupna pokojninska družba je dosegli 2-odstotno rast, medtem, ko je bila premija Triglav Osiguranja, Zagreb, nižja za 1 odstotek.

S **prostovoljnimi dodatnimi pokojninskimi zavarovanji** (zavarovanje s kapitalizacijo izplačil), smo obračunali 9,3 milijona evrov ali 8,1 odstotka premije življenjskih zavarovanj. 39-odstotna rast je rezultat prenosov sredstev iz drugih zavarovalnic in večjih vplačil redne premije v matični družbi.

Obračunana kosmata zavarovalna, sozavarovalna in pozavarovalna premija zavarovalnic Skupine Triglav (brez Pozavarovalnice Triglav Re) po zavarovalnih skupinah

Zavarovalna skupina	Obračunana kosmata zavarovalna premija		Indeks	Struktura
	1-6 2017	1-6 2016	1-6 2017/ 1-6 2016	1-6 2017
Nezgodno zavarovanje	21.529.924	22.331.286	96	4,1 %
Zdravstveno zavarovanje	66.246.911	57.584.631	115	12,5 %
Zavarovanje avtomobilskega kaska	73.436.830	66.769.185	110	13,9 %
Ožja premoženjska zavarovanja	104.535.357	94.530.263	111	19,8 %
Zavarovanje avtomobilske odgovornosti	85.640.087	83.835.596	102	16,2 %
Splošno zavarovanje odgovornosti	27.828.950	25.486.467	109	5,3 %
Kreditno zavarovanje	13.695.255	12.326.498	111	2,6 %
Ostala premoženjska zavarovanja	21.512.235	17.148.093	125	4,1 %
Premoženjska zavarovanja	414.425.549	380.012.019	109	78,5 %
Življenjsko zavarovanje	50.250.057	49.158.132	102	9,5 %
Življenjsko zavarovanje, vezano na enote investicijskih skladov*	54.122.742	51.278.232	106	10,2 %
Zavarovanje s kapitalizacijo izplačil	9.259.453	6.656.188	139	1,8 %
Življenjska zavarovanja	113.632.252	107.092.552	106	21,5 %
Skupaj	528.057.801	487.104.571	108	100,0 %

*Premija Skupne pokojninske družbe se po opredelitvi AZN upošteva v zavarovalni skupini življenjsko zavarovanje, vezano na enote investicijskih skladov.

Obračunana kosmata zavarovalna, sozavarovalna in pozavarovalna premija Zavarovalnice Triglav po zavarovalnih skupinah

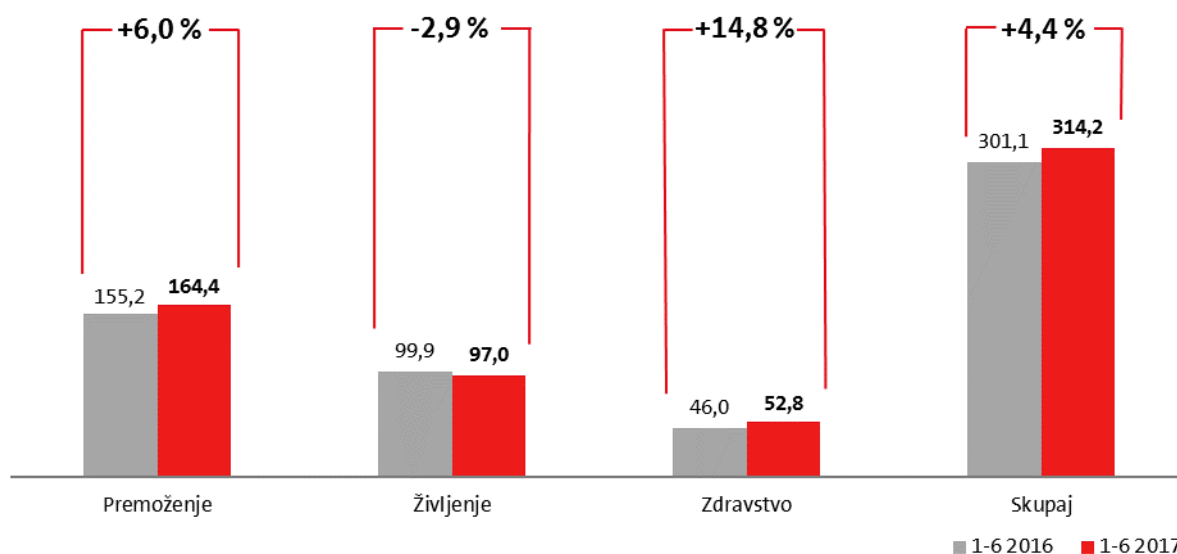
Zavarovalne skupine	Obračunana kosmata zavarovalna premija		Indeksi	Struktura
	1-6 2017	1-6 2016	1-6 2017/ 1-6 2016	1-6 2017
Nezgodno zavarovanje	14.533.352	15.539.819	94	4,1 %
Zdravstveno zavarovanje	242.764	232.757	104	0,1 %
Zavarovanje avtomobilskega kaska	62.072.925	56.351.529	110	17,6 %
Ožja premoženjska zavarovanja	82.916.961	75.455.476	110	23,6 %
Zavarovanje avtomobilske odgovornosti	51.389.501	51.479.606	100	14,6 %
Splošno zavarovanje odgovornosti	22.634.840	20.658.166	110	6,4 %
Kreditno zavarovanje	13.332.199	12.287.186	109	3,8 %
Ostala premoženjska zavarovanja	15.273.164	12.731.692	120	4,3 %
Premoženjska zavarovanja	262.395.706	244.736.230	107	74,5 %
Življenjsko zavarovanje	42.320.532	42.962.458	99	12,0 %
Življenjsko zavarovanje, vezano na enote investicijskih skladov	38.099.481	35.519.893	107	10,8 %
Zavarovanje s kapitalizacijo izplačil	9.259.453	6.656.188	139	2,6 %
Življenjska zavarovanja	89.679.466	85.138.539	105	25,5 %
Skupaj	352.075.172	329.874.768	107	100,0 %

4.4 Obračunani kosmati zneski škod

Konsolidirani kosmati zneski škod Skupine Triglav (vključujejo cenilne stroške, prihodke od uveljavljenih regresnih terjatev in obračunane kosmate zneske škod iz aktivnega pozavarovanja) so bili za 4 odstotke višji kot v enakem obdobju lani in so dosegli 314,2 milijona evrov. Povečali so se v skupini **premoženjskih zavarovanj**, kjer so dosegli 164,4 milijona evrov (indeks 106) in pri **zdravstvenih zavarovanjih** na 52,8 milijona evrov (indeks 115), v skupini **življenjskih zavarovanj** pa so se znižali za 3 odstotke, na 97,0 milijonov evrov.

Kosmati zneski škod so bili za 4 odstotke višji kot preteklo leto.

Obračunani kosmati zneski škod v obdobju 1-6 2017 in primerjava z obdobjem 1-6 2016



Zavarovalnice Skupine Triglav (brez Pozavarovalnice Triglav Re) so obračunale 301,4 milijona evrov nekonsolidiranih kosmatih zneskov škod, kar je 5 odstotkov več kot leto prej. Razen Skupne pokojninske družbe (indeks 94), so rast kosmatih zneskov škod beležile vse zavarovalnice. Najvišjo rast kosmatih zneskov škod so dosegle zavarovalnice Triglav Osiguranje, Beograd (indeks 124), Triglav Osiguranje, Sarajevo in Lovčen životna osiguranja (indeks 120) ter Triglav Osiguranje, Banja Luka (indeks 119).

Pozavarovalnica Triglav Re je obračunala za 24,2 milijona evrov kosmatih zneskov škod ali za 1 odstotek več kot leto prej. K temu je najbolj prispevalo povečanje pri poslih v Skupini Triglav (indeks 123) zaradi rasti kosmatih zneskov škod pri zavarovanju odgovornosti pri uporabi motornih vozil. Pri poslih izven Skupine Triglav so bili kosmati zneski škod nižji za 11 odstotkov.

Obračunani kosmati zneski škod v obdobju 1-6 2017 po zavarovalnicah Skupine Triglav

Zavarovalnica	Obračunani kosmati zneski škod			Indeks			Struktura
	Premoženje	Življenje	Skupaj	Premoženje	Življenje	Skupaj	1-6 2017
Zavarovalnica Triglav*	113.663.731	87.041.646	200.705.377	106	96	101	66,6%
Triglav, Zdravstvena zavarovalnica	52.777.306		52.777.306	115	0	115	17,5%
Skupna pokojninska družba		6.787.821	6.787.821	0	94	94	2,3%
Triglav Osiguranje, Zagreb	13.451.301	2.920.716	16.372.017	112	131	115	5,4%
Triglav Osiguranje, Sarajevo	3.689.533	1.084.005	4.773.538	109	181	120	1,6%
Lovčen Osiguranje, Podgorica	7.798.325		7.798.325	108	0	108	2,6%
Triglav Osiguranje, Beograd	6.303.132	509.730	6.812.862	120	207	124	2,3%
Triglav Osiguranje, Banja Luka	653.719		653.719	119	0	119	0,2%
Triglav Osiguruvanje, Skopje	4.198.365		4.198.365	116	0	116	1,4%
Lovčen životna osiguranja, Podgorica		516.927	516.927	0	120	120	0,2%
Skupaj	202.535.412	98.860.845	301.396.257	109	98	105	100,0%
Pozavarovalnica Triglav Re	24.208.182		24.208.182	101	0	101	
Izločitev v konsolidaciji	-9.569.061	-1.831.543	-11.400.604	114	131	117	
Skupaj konsolidirano	217.174.533	97.029.302	314.203.835	108	97	104	

*Podatki že vsebujejo predkonsolidacijske prilagoditve.

4.4.1 Premoženjska zavarovanja

Nekonsolidiranih kosmatih zneskov škod **premoženjskih zavarovanj** je bilo za 202,5 milijona evrov, kar je 9 odstotkov več kot v enakem obdobju lani. Na poslovni rezultat so vplivali nekateri večji škodni dogodki, o čemer podrobneje poročamo v točki 4.1 *Makroekonomska okolje in vpliv okolja na poslovanje*.

V zavarovalni vrsti **zdravstveno zavarovanje** se je vrednost kosmatih zneskov škod povečala za 15 odstotkov in dosegla 53,1 milijona evrov (17,6-odstotni delež v strukturi kosmatih zneskov škod). Večino, 52,8 milijona evrov, predstavljajo škode Triglav, Zdravstvene zavarovalnice, ki je prav tako beležila 15-odstotno rast. Povečanje števila zavarovancev in njihova spremenjena starostna sestava, ki se približuje slovenskemu povprečju, prinaša višje povprečne odhodke za škode, ob tem pa je na povečanje vplivala tudi medicinska inflacija. Zaradi spremembe starostne sestave pa so nižji odhodki iz izravnalne sheme (indeks 94), ki so dosegli 3,3 milijona evrov.

V zavarovalni vrsti **zavarovanje avtomobilske odgovornosti** so bile škode za 18 odstotkov višje kot v enakem obdobju lani. Predstavljale so 15,5 odstotka vseh kosmatih zneskov škod, obračunanih v Skupini, ali 46,7 milijona evrov. Razen Lovćen Osiguranja (indeks 94), so visoko rast kosmatih zneskov škod beležile vse zavarovalnice, kar je predvsem posledica povečanega portfelja in večjega števila prijavljenih škod. V Triglav Osiguranju, Sarajevo je na povečanje škod vplivalo tudi izplačilo štirih večjih škod zaradi smrti in nekaj večjih posamičnih škod, v Triglav Osiguranju, Banja Luka, pa izplačilo večjih starejših škod, določenih v sodnih postopkih. V hrvaški zavarovalnici se je povečalo število izplačanih nematerialnih škod. V matični družbi se je povečalo število prijavljenih škod (predvsem tovornih vozil in škod v tujini) in izplačila materialnih škod, poleg tega pa se je povišalo izplačilo povprečne nematerialne škode.

Škode v zavarovalni vrsti **zavarovanje avtomobilskega kaska** so bile za 2 odstotka nižje kot v enakem lanskem obdobju in so dosegle 41,5 milijona evrov. Predstavljale so 13,8 odstotka vseh kosmatih zneskov škod, obračunanih v Skupini. Večina zavarovalnic je beležila upad kosmatih zneskov škod. V Zavarovalnici Triglav, ki ima 84-odstotni delež v strukturi škod avtomobilskega kaska Skupine, so bili kosmati zneski škod nižji za 3 odstotke. Nasprotno so visoko rast kosmatih zneskov škod so dosegli v zavarovalnicah Triglav Osiguranje, Beograd (indeks 136), Triglav Osiguruvanje, Skopje (indeks 126) in Triglav Osiguranje, Banja Luka (indeks 125). V srbski zavarovalnici je rast škod predvsem zaradi večjega obsega portfelja in večjega števila prijavljenih škod, v Triglav Osiguranju, Banja Luka in Triglav Osiguruvanju, Skopje, pa predvsem zaradi izplačil nekaterih večjih posamičnih škod.

Obseg kosmatih zneskov škod **ožjih premoženjskih zavarovanjih** je bil za 12 odstotkov višji kot preteklo leto in je znašal 32,3 milijona evrov (10,7-odstotni delež v strukturi kosmatih zneskov škod). Kosmati zneski škod zavarovanj požara in elementarnih nesreč so se povišali za 28 odstotkov in pri drugih škodnih zavarovanjih za 4 odstotke. 9-odstotno rast je beležila Zavarovalnica Triglav, ki ima 81-odstotni delež v strukturi Skupine. Glavni razlogi so v izplačilu večjih škod iz naslova zavarovanja požara. Visoko rast kosmatih zneskov škod so beležile zavarovalnice Lovćen Osiguranje (izplačilo nekaj večjih posamičnih škod požarnih in gradbenih zavarovanj), Triglav Osiguranje, Sarajevo (izplačilo nekaterih večjih posamičnih škod požarnih zavarovanj) in Triglav Osiguranje, Zagreb (izplačilo večje škode iz preteklih let in povečanje škod kmetijskih zavarovanj).

Nezgodna zavarovanja so beležila 6-odstotno rast kosmatih zneskov škod in dosegla 12,0 milijonov evrov. K rasti škod je najbolj prispevala visoka, 16-odstotna rast kosmatih zneskov škod v Lovćen Osiguranju zaradi povečanja števila prijavljenih škod iz naslova nezgodnih zavarovanj upokojencev in poklicnih nezgodnih zavarovanj. Rast kosmatih zneskov škod so beležili tudi v matični družbi (rast škod AO-plus zavarovanj), Triglav Osiguruvanju, Skopje (rast izplačanih škod pri managerskem zavarovanju) in Triglav Osiguranju, Zagreb (rast števila prijavljenih škod).

V zavarovalni vrsti **splošno zavarovanje odgovornosti** smo likvidirali 8,0 milijonov evrov, kar je 11 odstotkov več kot leto prej. Glavni razlog visoke rasti je predvsem 19-odstotna rast kosmatih zneskov škod Zavarovalnice Triglav, ki predstavljajo 91 odstotkov škod Skupine v tej zavarovalni vrsti. Na povečanje so vplivala izplačila nekaterih večjih posamičnih škod pri zavarovanju odgovornosti za izdelke in zdravniške odgovornosti.

Kosmati zneski škod **kreditnega zavarovanja** so bili za 44 odstotkov nižji in so znašali 1,2 milijona evrov. Večino predstavljajo kosmati zneski škod matične družbe (indeks 58), kjer so znižanje beležili v skoraj vseh zavarovalnih podrvstah kreditnih zavarovanj.

Obseg kosmatih zneskov škod **ostalih premoženjskih zavarovanj** je ostal na ravni preteklega leta (indeks 100) in je znašal 7,7 milijona evrov. Visoko rast kosmatih zneskov škod sta beležili zavarovalnici Triglav Osiguranje, Sarajevo in Triglav Osiguranje, Zagreb. V sarajevski zavarovalnici je na 49-odstotno povečanje vplivala rast škod kavcijskih zavarovanj in zavarovanj pomoči. V hrvaški zavarovalnici je glavni razlog v povečanju kosmatih zneskov škod pri zavarovanju odgovornosti pri uporabi plovil (izplačilo škode iz leta 2015 na podlagi sodne odločbe). Zavarovalnica Triglav, ki ima v sestavi škod v tej zavarovalni vrsti 82-odstotni delež, je beležila 2-odstotni upad.

4.4.2 Življenjska zavarovanja

Nekonsolidirani kosmati zneski škod v skupini **življenjskih zavarovanj** so bili za 2 odstotka nižji kot leto prej in so dosegli 98,9 milijona evrov. Njihov delež se je v sestavi celotnih nekonsolidiranih zneskov škod zmanjšal za 2,5 odstotne točke, na 32,8 odstotka.

Kosmati zneski **življenjskih zavarovanj** (klasična življenjska, rentna, pokojninska rentna in prostovoljna pokojninska zavarovanja) so dosegli 46,6 milijona evrov in so bili v primerjavi z letom prej nižji za 6 odstotkov. K temu so prispevala predvsem manjša izplačila iz naslova doživetij in odkupov zavarovanj v Zavarovalnici Triglav (indeks 91). Ostale zavarovalnice, ki tržijo ta zavarovanja, so beležila rast kosmatih zneskov škod.

Glavnino škodnega zneska predstavljajo **življenjska zavarovanja, vezana na enote investicijskih skladov**. Dosegla so 49,3 milijona evrov škod in beležila 6-odstotno rast. Večja izplačila iz naslova doživetij so poglobilni razlog za povišanje v matični družbi (indeks 107) in Triglav Osiguranju, Zagreb (indeks 173). Kosmati zneski škod Skupne pokojninske družbe so bili nižji za 6 odstotkov.

Pri **prostovoljnih dodatnih pokojninskih zavarovanjih** so bili kosmati zneski škod nižji za 40 odstotkov. V matični družbi, ki edina trži ta zavarovanja, so na znižanje vplivala predvsem manjša izplačila zaradi izstopov iz zavarovanj.

Obračunani kosmati zneski škod zavarovalnic Skupine Triglav (brez Pozavarovalnice Triglav Re) po zavarovalnih skupinah

	Obračunani kosmati zneski škod		Indeks	Struktura
	1-6 2017	1-6 2016	1-6 2017/ 1-6 2016	1-6 2017
Nezgodno zavarovanje	11.953.117	11.227.162	106	4,0 %
Zdravstveno zavarovanje	53.119.607	46.175.974	115	17,6 %
Zavarovanje avtomobilskega kaska	41.507.336	42.482.515	98	13,8 %
Ožja premoženjska zavarovanja	32.343.413	28.920.072	112	10,7 %
Zavarovanje avtomobilske odgovornosti	46.684.771	39.573.989	118	15,5 %
Splošno zavarovanje odgovornosti	8.031.105	7.219.804	111	2,7 %
Kreditno zavarovanje	1.236.658	2.206.371	56	0,4 %
Ostala premoženjska zavarovanja	7.659.404	7.662.674	100	2,5 %
Premoženjska zavarovanja	202.535.411	185.468.561	109	67,2 %
Življenjsko zavarovanje	46.555.954	49.770.345	94	15,4 %
Življenjsko zavarovanje, vezano na enote investicijskih skladov	49.308.527	39.337.883	125	16,4 %
Zavarovanje s kapitalizacijo izplačil	2.996.365	12.233.734	24	1,0 %
Življenjska zavarovanja	98.860.846	101.341.962	98	32,8 %
Skupaj	301.396.257	286.810.523	105	100,0 %

*Obračunani kosmati zneski škod Skupne pokojninske družbe se po opredelitvi AZN upoštevajo v zavarovalni skupini življenjsko zavarovanje, vezano na enote investicijskih skladov.

Obračunani kosmati zneski škod Zavarovalnice Triglav v obdobju po zavarovalnih skupinah

Zavarovalne skupine	Obračunani kosmati zneski škod		Indeksi	Struktura
	1-6 2017	1-6 2016	1-6 2017/ 1-6 2016	1-6 2017
Nezgodno zavarovanje	6.628.891	6.482.824	102	3,3 %
Zdravstveno zavarovanje	6.449	250	2.577	0,0 %
Zavarovanje avtomobilskega kaska	34.710.979	35.630.521	97	17,3 %
Ožja premoženjska zavarovanja	26.132.718	23.954.524	109	13,0 %
Zavarovanje avtomobilske odgovornosti	31.318.841	26.683.179	117	15,6 %
Splošno zavarovanje odgovornosti	7.287.052	6.130.352	119	3,6 %
Kreditno zavarovanje	1.281.724	2.223.938	58	0,6 %
Ostala premoženjska zavarovanja	6.287.653	6.402.891	98	3,1 %
Premoženjska zavarovanja	113.654.307	107.508.479	106	56,6 %
Življenjsko zavarovanje	42.627.296	46.898.280	91	21,2 %
Življenjsko zavarovanje, vezano na enote investicijskih skladov	41.417.986	38.698.846	107	20,6 %
Zavarovanje s kapitalizacijo izplačil	2.996.365	5.018.220	60	1,5 %
Življenjska zavarovanja	87.041.646	90.615.345	96	43,4 %
Skupaj	200.695.953	198.123.825	101	100,0 %

4.5 Kosmati obratovalni stroški

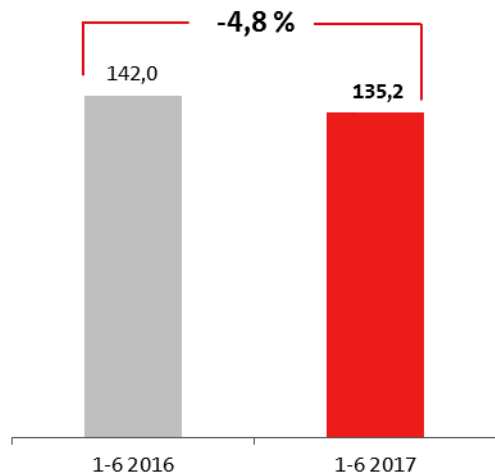
Skupni konsolidirani kosmati obratovalni stroški Skupine Triglav so bili za 5 odstotkov nižji kot leto prej in so dosegli 135,2 milijona evrov. **Stroški zavarovalne dejavnosti**, ki so znašali 122,5 milijona evrov, so bili višji za 4 odstotke. **Stroški nezavarovalne dejavnosti** so se nasprotno, znižali za 47 odstotkov in dosegli 12,7 milijona evrov. Glavni razlog za njihov upad je predvsem prodaja deležev v družbi Slovenijales Trgovina in v Skupini Avrigo, zaradi česar njihovi stroški niso več vključeni v konsolidacijo Skupine Triglav. Na rast stroškov zavarovalne dejavnosti so vplivali predvsem višji stroški pridobivanja zavarovanj ter višji stroški reprezentance, reklame in sejmov zaradi visoke rasti zavarovane premije.

Kosmati obratovalni stroški so bili za 5 odstotkov nižji kot preteklo leto.

Delež obratovalnih stroškov zavarovalne dejavnosti v obračunani kosmati zavarovalni premiji je znašal 22,4 odstotkov, kar je 0,9 odstotne točke manj kot v enakem obdobju lani. Obratovalni

stroški so se v skupini **premoženjskih zavarovanj** (98,8 milijona evrov) povišali za 5 odstotkov in pri **zdravstvenih zavarovanjih** (5,9 milijona evrov) za 11 odstotkov, nasprotno pa so se pri **življenjskih zavarovanjih** (17,8 milijona evrov) znižali za 2 odstotka.

Kosmati obratovalni stroški Skupine Triglav v obdobju 1-6 2017 in primerjava z enakim obdobjem v letu 2016



Stroški pridobivanja zavarovanj (provizije) so bili 5 odstotkov višji in so dosegli 21,6 milijona evrov. K temu je največ prispevalo njihovo povečanje v Triglav Osiguranju, Beograd in Triglav, Zdravstveni zavarovalnici. Stroški nabavne vrednosti prodanega blaga so se znižali na 107 tisoč evrov (v enakem obdobju lani so znašali 8,8 milijona evrov) predvsem zaradi prodaje deleža v družbi Slovenijales Trgovina. Na 5-odstotno znižanje stroškov amortizacije (njihova vrednost je znašala 6,5 milijona evrov) je vplivala predvsem prodaja deleža v Skupini Avrigo in v družbi Slovenijales Trgovina. Največji, 50,1-odstotni delež v strukturi stroškov imajo stroški dela, ki so znašali 72,0 milijonov evrov in so ostali približno na ravni preteklega leta (indeks 100). Stroški storitev fizičnih oseb, ki ne opravljajo dejavnosti, so bili višji za 20 odstotkov in so dosegli 584 tisoč evrov. Njihovo povišanje je predvsem posledica višjih stroškov po pogodbah o delu v matični družbi. Ostali obratovalni stroški so bili višji za 3 odstotke in so dosegli 43,0 milijonov evrov. Med njimi so se najbolj povišali stroški reprezentance, reklame in sejmov (predvsem zaradi rasti v Lovćen Osiguranju in Triglav Osiguranju, Beograd) ter ostali stroški storitev (predvsem zaradi prenosa upravljanja nepremičnin zavarovalne dejavnosti iz matične družbe na Triglav, Upravljanje nepremičnin).

V sestavi skupnih kosmatih obratovalnih stroškov, razporejenih po funkcionalnih skupinah, se je povišal delež stroškov pridobivanja zavarovanj, ki je dosegel 59,9 odstotka (leto prej 58,8 odstotka), znižali pa so se delež cenilnih stroškov, ki znaša 10,6 odstotka (0,5 odstotne točke manj kot preteklo leto), delež drugih obratovalnih stroškov, ki znaša 28,5 odstotka (znižanje za 0,3 odstotne točke) in delež stroškov upravljanja sredstev, ki predstavlja 1,0-odstotni delež (preteklo leto 1,2-odstotnega).

Kosmati obratovalni stroški Skupine Triglav v obdobju 1-6 2017 po naravnih vrstah

Naravne vrste	Kosmati obratovalni stroški		Indeks	Struktura
	1-6 2017	1-6 2016	1-6 2017/ 1-6 2016	1-6 2017
Stroški pridobivanja zavarovanj (provizije)	21.564.988	20.522.086	105	15,0 %
Nabavna vrednost prodanega blaga	107.430	8.812.646	1	0,1 %
Amortizacija sredstev, potrebnih za obratovanje	6.491.787	6.811.232	95	4,5 %
Stroški dela	71.966.183	71.944.226	100	50,1 %
- plače zaposlenih	48.749.098	48.188.076	101	33,9 %
- stroški socialnega in pokojninskega zavarovanja	11.490.668	11.331.110	101	8,0 %
- drugi stroški dela	11.726.417	12.425.040	94	8,2 %
Stroški storitev fizičnih oseb, ki ne opravljajo dejavnosti skupaj z dajatvami	584.053	487.247	120	0,4 %
Drugi obratovalni stroški	42.964.520	41.529.197	103	29,9 %
- stroški reprezentance, reklame, sejmov	10.085.546	8.686.418	116	7,0 %
- stroški materiala in energije	3.829.384	4.244.553	90	2,7 %
- stroški storitev vzdrževanja	6.446.133	6.551.693	98	4,5 %
- povračila stroškov v zvezi z delom	2.770.627	2.817.258	98	1,9 %
- stroški intelektualnih in osebnih storitev	2.473.558	2.538.851	97	1,7 %
- dajatve, ki niso odvisne od poslovnega izida razen zavarovanj	1.552.980	1.912.305	81	1,1 %
- stroški storitev prometa in zvez	2.461.185	2.373.063	104	1,7 %
- stroški zavarovalnih premij	602.750	653.047	92	0,4 %
- stroški plačilnega prometa in bančnih storitev	3.762.905	3.539.641	106	2,6 %
- najemnine in zakupnine	3.447.186	3.437.087	100	2,4 %
- stroški storitev strokovnega izobraževanja	517.526	422.340	123	0,4 %
- ostali stroški storitev	5.014.740	4.349.011	115	3,5 %
- dolgoročne rezervacije za zaposlene	0	3.930	0	0,0 %
Skupaj	143.678.961	150.106.634	96	100,0 %
Izločitve v konsolidaciji	-8.496.744	-8.084.562	105	
Skupaj konsolidirano	135.182.217	142.022.072	95	

Kosmati obratovalni stroški Zavarovalnice Triglav v obdobju 1-6 2017 po naravnih vrstah

Naravne vrste	Kosmati obratovalni stroški		Indeksi	Struktura
	1-6 2017	1-6 2016	1-6 2017/ 1-6 2016	1-6 2017
Stroški pridobivanja zavarovanj (provizije)	12.105.794	12.135.221	100	14,3 %
Amortizacija sredstev, potrebnih za obratovanje	4.382.967	4.197.064	104	5,2 %
Stroški dela	49.366.531	48.453.768	102	58,4 %
- plače zaposlenih	33.836.078	32.786.848	103	40,0 %
- stroški socialnega in pokojninskega zavarovanja	5.922.780	5.736.571	103	7,0 %
- drugi stroški dela	9.607.673	9.930.349	97	11,4 %
Stroški storitev fizičnih oseb, ki ne opravljajo dejavnosti skupaj z dajatvami	124.595	44.736	279	0,1 %
Drugi obratovalni stroški	18.547.848	19.224.813	96	21,9 %
- stroški reprezentance, reklame, sejmov	4.058.291	4.533.065	90	4,8 %
- stroški materiala in energije	1.629.065	1.768.886	92	1,9 %
- stroški storitev vzdrževanja	4.181.680	4.324.393	97	4,9 %
- povračila stroškov v zvezi z delom	1.814.520	1.736.438	104	2,1 %
- stroški intelektualnih in osebnih storitev	1.002.093	940.238	107	1,2 %
- dajatve, ki niso odvisne od posl. izida razen zav.	676.966	978.061	69	0,8 %
- stroški storitev prometa in zvez	1.367.390	1.336.993	102	1,6 %
- stroški zavarovalnih premij	206.246	185.789	111	0,2 %
- stroški plačilnega prometa in bančnih storitev	795.948	928.108	86	0,9 %
- najemnine in zakupnine	1.271.429	1.189.300	107	1,5 %
- stroški storitev strokovnega izobraževanja	266.697	229.936	116	0,3 %
- ostali stroški storitev	1.277.523	1.073.606	119	1,5 %
Skupaj	84.527.735	84.055.602	101	100,0 %

4.6 Pozavarovanje

Skupina Triglav je v prvem polletju letošnjega leta v zunanjo izravnavo odvedla 61,2 milijona evrov pozavarovalne in sozavarovalne premije, kar je 21 odstotkov več v primerjavi z enakim obdobjem lani. Pozavarovalna premija predstavlja 11,2 odstotka skupne obračunane kosmate zavarovalne in sozavarovalne premije. Iz naslova pozavarovanja smo prejeli za 8,9 milijona evrov obračunanih deležev pozavarovateljev v kosmatih škodah (indeks 125).

Zavarovalnica Triglav je v opazovanem obdobju v zunanjo izravnavo odvedla 58,1 milijona evrov pozavarovalne in sozavarovalne premije, kar je za 17 odstotkov več kot v enakem obdobju lani. Pozavarovalna premija predstavlja 16,5 odstotka skupne obračunane kosmate zavarovalne premije. Iz naslova pozavarovanja in sozavarovanja smo prejeli za 9,1 milijona evrov obračunanih deležev pozavarovateljev in sozavarovateljev v kosmatih škodah (indeks 110).

4.7 Zavarovalno-tehnične rezervacije

Kosmate zavarovalno-tehnične rezervacije so osnova za uravnoteženo poslovanje in zagotavljanje dolgoročne varnosti zavarovancev. **Skupina Triglav** je ob koncu prvega polletja 2017 oblikovala za 2.765,5 milijona evrov kosmatih zavarovalno-tehničnih rezervacij in njihov skupni obseg v primerjavi s koncem leta 2016 povečala za 4 odstotke. Obseg kosmatih zavarovalno-tehničnih rezervacij se je povečal pri **premoženjskih zavarovanjih** (indeks 110), **življenjskih** (indeks 101) in pri **zdravstvenih zavarovanjih** (indeks 102). **Zavarovalnica Triglav** je ob koncu prvega polletja oblikovala za 2.145,9 milijona evrov kosmatih zavarovalno-tehničnih rezervacij, kar je za 3 odstotke več kot ob koncu leta 2016.

Skupni obseg kosmatih zavarovalno-tehničnih rezervacij Skupine Triglav se je povečal za 4 odstotke.

V nadaljevanju prikazujemo primerjavo posameznih vrst rezervacij **Skupine Triglav** na 30. 6. 2017 v primerjavi s stanjem ob koncu leta 2016:

- **Kosmate prenosne premije** so bile za 28 odstotkov višje in oblikovane v višini 337,7 milijona evrov. Prenosna premija premoženjskih zavarovanj je znašala 334,3 milijona evrov (indeks 128), življenjskih zavarovanj 491 tisoč evrov (indeks 109) in zdravstvenih zavarovanj 3,0 milijone evrov (indeks 127).
- **Kosmate škodne rezervacije** so se povečale za 2 odstotka in so dosegle 648,5 milijona evrov. Višina škodnih rezervacij pri premoženjskih zavarovanjih je znašala 620,1 milijona evrov (indeks 102), pri življenjskih zavarovanjih 18,9 milijona evrov (indeks 100) in pri zdravstvenih zavarovanjih 9,5 milijona evrov (indeks 104).
- **Matematične rezervacije** so bile višje za 1 odstotek in so dosegle 1.746,6 milijona evrov. Matematične rezervacije kritnega sklada življenjskih zavarovanj so znašale 1.294,8 milijona evrov (indeks 102), matematične rezervacije kritnega sklada naložbenih življenjskih zavarovanj pa 451,7 milijona evrov (indeks 99). Matematične rezervacije **Zavarovalnice Triglav** predstavljajo največji delež v višini 1.393,4 milijona evrov in so ostale približno na enaki ravni, kot so bile ob koncu leta 2016 (indeks 100). Od tega je bilo 737,1 milijona evrov matematičnih rezervacij kritnega sklada življenjskih zavarovanj, 420,6 milijona evrov matematičnih rezervacij kritnega sklada naložbenih življenjskih zavarovanj, 196,1 milijona evrov matematičnih rezervacij kritnih skladov prostovoljnega dodatnega pokojninskega zavarovanja (Zajamčeni, Drzni in Zmerni) in 39,6 milijona evrov matematičnih rezervacij kritnih skladov prostovoljnega dodatnega pokojninskega zavarovanja v času plačevanja rent.
- **Rezervacije za bonuse in popuste** so znašale 19,0 milijonov evrov in so se znižale za 1 odstotek.

- **Druge zavarovalno-tehnične rezervacije** so bile za 18 odstotkov višje kot ob koncu leta 2016 in so znašale 13,7 milijona evrov. Visoko rast teh rezervacij je beležila Triglav, Zdravstvena zavarovalnica (indeks 204) zaradi povečanja rezervacij za neiztekle nevarnosti iz naslova prodaje zavarovanj Zobje in Zobje+. V Zavarovalnici Triglav so druge zavarovalno-tehnične rezervacije dosegle 8,7 milijona evrov in so se povečale za 13 odstotkov. Pri tem so 30-odstotno rast beležile rezervacije za neiztekle nevarnosti (3,8 milijona evrov), 1-odstotno rast rezervacije za kritne sklade prostovoljnih dodatnih pokojninskih zavarovanj v času izplačevanja rent (4,0 milijone evrov) na podlagi izračuna testa ustreznosti rezervacij (LAT - Liability Adequacy Test) in 6-odstotno rast rezervacije za storniranja (938 tisoč evrov).

Kosmate zavarovalno-tehnične rezervacije Skupine Triglav na dan 30. 6. 2017

	Kosmate zavarovalno-tehnične rezervacije		Indeks
	30. 6. 2017	31. 12. 2016	2017/2016
Prenosne premije	337.734.950	263.639.620	128
Matematične rezervacije	1.746.583.357	1.731.221.699	101
Škodne rezervacije	648.538.332	635.240.895	102
Rezervacije za bonuse in popuste	18.978.572	19.105.924	99
Druge zavarovalno-tehnične rezervacije	13.671.250	11.580.177	118
Skupaj	2.765.506.461	2.660.788.315	104

Kosmate zavarovalno-tehnične rezervacije Zavarovalnice Triglav na dan 30. 6. 2017

	Kosmate zavarovalno-tehnične rezervacije		Indeks
	30. 6. 2017	31. 12. 2016	2017/2016
Prenosne premije	244.204.048	188.487.876	130
Matematične rezervacije	1.393.371.437	1.390.394.245	100
Škodne rezervacije	481.179.889	471.240.774	102
Rezervacije za bonuse in popuste	18.495.379	18.495.379	100
Druge zavarovalno-tehnične rezervacije	8.650.136	7.684.844	113
Skupaj	2.145.900.888	2.076.303.118	103

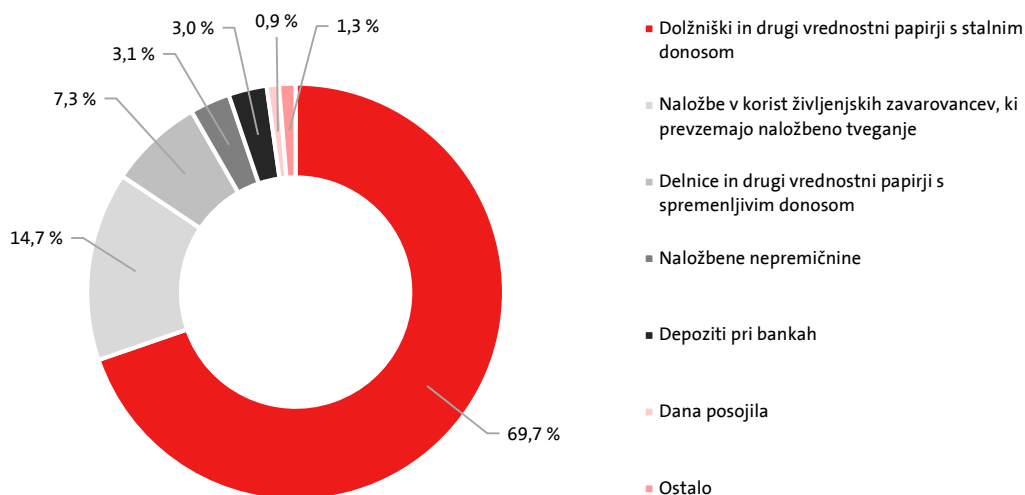
4.8 Struktura finančnih naložb

Finančne naložbe, vključno z naložbenimi nepremičninami **Skupine Triglav**, so bile ob koncu prvega polletja 2017 izkazane v vrednosti 3.062,5 milijona evrov in so ostale na približno enaki ravni kot ob koncu leta 2016 (indeks 100). Njihov delež se je v strukturi vseh sredstev zmanjšal za 2,3 odstotne točke in predstavlja 83,8 odstotka.

Finančne naložbe Skupine Triglav na 30. 6. 2017 in na 31. 12. 2016

	Finančne naložbe		Indeks	Struktura	
	30. 6. 2017	31. 12. 2016	2017/2016	30. 6. 2017	31. 12. 2016
Naložbene nepremičnine	95.508.655	95.842.720	100	3,1 %	3,1 %
Naložbe v pridruženih družbah	7.582.085	6.826.400	111	0,2 %	0,2 %
Delnice in drugi vrednostni papirji s spremenljivim donosom	223.527.435	238.449.950	94	7,3 %	7,7 %
Dolžniški in drugi vrednostni papirji s stalnim donosom	2.135.245.845	2.134.902.600	100	69,7 %	69,4 %
Dana posojila	29.070.766	29.824.585	97	0,9 %	1,0 %
Depoziti pri bankah	91.009.885	81.237.845	112	3,0 %	2,6 %
Ostale finančne naložbe	26.223.676	24.733.673	106	0,9 %	0,8 %
Finančne naložbe pozavarovalnic iz naslova pozavarovalnih pogodb pri cedentih	5.330.864	5.171.806	103	0,2 %	0,2 %
Naložbe v korist življenjskih zavarovancev, ki prevzemajo naložbeno tveganje	449.043.714	459.982.822	98	14,7 %	14,9 %
Skupaj	3.062.542.925	3.076.972.401	100	100,0 %	100,0 %

Struktura finančnih naložb Skupine Triglav na 30. 6. 2017



Naložbena politika Skupine Triglav je razmeroma konzervativna, osnovni poudarek je zagotavljanje varnosti in likvidnosti naložb ob doseganju ustrezne donosnosti. Tudi v letu 2017 je struktura finančnih naložb prilagojena tem usmeritvam in se glede na leto 2016 ni bistveno spremenila. Tako v portfelju z 69,7-odstotnim deležem prevladujejo dolžniški in drugi vrednostni papirji s stalnim donosom. Če izvzamemo naložbe v korist življenjskih zavarovancev, ki prevzemajo naložbeno tveganje, v portfelju po velikosti sledijo delniške naložbe, naložbene nepremičnine in bančni depoziti.

V okviru navedenih naložbenih usmeritev Skupina aktivno prilagaja deleže posameznih naložbenih razredov. Njen cilj je ohranjanje visoke skupne bonitetne ocene celotnega naložbenega portfelja. V prvem polletju leta 2017 je prišlo do manjših prilagoditev v primerjavi s koncem leta 2016. Za 0,3 odstotne točke se je v portfelju povečal delež **dolžniških in drugih vrednostnih papirjev s stalnim donosom**, za 0,4 odstotne točke pa je manjši delež delniških naložb. Naložbene nepremičnine so ohranile enak delež, za 0,4-odstotne točke pa se je povečal delež bančnih depozitov. Sprememba izhaja iz kratkoročnega uravnavanja likvidnosti Skupine.

V nadaljevanju je prikazana struktura največjega naložbenega razreda, dolžniških vrednostnih papirjev glede na sektor izdajatelja, njegove bonitetne ocene in države izdajatelja.

Po sektorju izdajatelja državne obveznice predstavljajo skoraj polovico vseh obveznic, v prvem polletju leta 2017 se je njihov obseg nekoliko znižal (indeks 99). Podjetniške in finančne obveznice imajo vsake približno četrtinski delež v strukturi. Zaradi uskladitve strukture se je v delež prvih nekoliko povečal, delež drugih pa znižal. Že tako nizek delež strukturiranih obveznic se je dodatno znižal.

Pregled dolžniških vrednostnih papirjev Skupine Triglav po sektorju izdajatelja

Sektor izdajatelja	Dolžniški vrednostni papirji		Indeks 2017/2016	Struktura	
	30. 6. 2017	31. 12. 2016		30. 6. 2017	31. 12. 2016
Podjetniške	547.323.159	504.467.444	108	25,6 %	23,6 %
Finančne	516.574.614	543.495.982	95	24,2 %	25,5 %
Državne	1.058.252.551	1.068.719.391	99	49,6 %	50,1 %
Strukturirane	13.095.520	18.219.783	72	0,6 %	0,9 %
Skupaj	2.135.245.845	2.134.902.600	100	100,0 %	100,0 %

Opomba: Podatki ne vključujejo naložb v korist življenjskih zavarovancev, ki prevzemajo naložbeno tveganje.

Naložbeni portfelj je globalno investiran v dolžniške vrednostne papirje z visoko bonitetno oceno, večinoma na razvitih trgih, kar Skupini zagotavlja ustrezno likvidnost. Glede na **bonitetno oceno izdajatelja** v portfelju prevladujejo dolžniški papirji izdajateljev v investicijskem bonitetnem naložbenem razredu bonitetne ocene najmanj BBB.

Pregled dolžniških vrednostnih papirjev Skupine Triglav glede na bonitetno oceno izdajatelja

Bonitetna ocena	Dolžniški vrednostni papirji		Indeks	Struktura	
	30. 6. 2017	31. 12. 2016	2017/2016	30. 6. 2017	31. 12. 2016
AAA	220.356.466	211.893.186	104	10,3 %	9,9 %
AA	117.392.244	126.423.500	93	5,5 %	5,9 %
A	569.983.940	576.015.797	99	26,7 %	27,0 %
BBB	751.227.570	741.012.325	101	35,2 %	34,7 %
Nižje od BBB	376.916.865	392.749.250	96	17,7 %	18,4 %
Brez ocene	99.368.760	86.808.541	114	4,7 %	4,1 %
Skupaj	2.135.245.845	2.134.902.600	100	100,0 %	100,0 %

Opomba: Podatki ne vključujejo naložb v korist življenjskih zavarovancev, ki prevzemajo naložbeno tveganje.

Glede na **državo izdajateljico dolžniškega vrednostnega papirja** večino portfelja predstavljajo dolžniški vrednostni papirji izdajateljev držav visokih bonitetnih ocen. Manjše spremembe izpostavljenosti do posameznih držav so posledica cenovnih nihanj in prilagoditve nekaterih pozicij.

Pregled dolžniških vrednostnih papirjev Skupine Triglav po državi izdajatelja

Država izdajatelja	Dolžniški vrednostni papirji		Indeks	Struktura	
	30. 6. 2017	31. 12. 2016	2017/2016	30. 6. 2017	31. 12. 2016
Slovenija	432.154.981	443.032.245	98	20,2 %	20,8 %
Nemčija	167.711.604	160.146.983	105	7,9 %	7,5 %
Španija	167.504.086	165.634.669	101	7,8 %	7,8 %
Nizozemska	165.000.060	171.442.648	96	7,7 %	8,0 %
Francija	132.907.131	136.772.348	97	6,2 %	6,4 %
Italija	111.781.282	121.225.847	92	5,2 %	5,7 %
Drugo	958.186.702	936.647.861	102	44,9 %	43,9 %
Skupaj	2.135.245.845	2.134.902.600	100	100,0 %	100,0 %

Opomba: Podatki ne vključujejo naložb v korist življenjskih zavarovancev, ki prevzemajo naložbeno tveganje.

Delež **delniških naložb** (delnice in drugi vrednostni papirji s spremenljivim donosom in naložbe v odvisne in pridružene družbe) se je v prvem polletju leta 2017 zmanjšal za 6 odstotkov, predvsem zaradi prodaj enot delniških in denarnih ciljnih skladov. Med delniške naložbe je vključena tudi kategorija ostali skladi, ki zajema nepremičninske, alternativne in alokacijske sklade. Trenutno predstavlja le 3-odstotni delež delniških naložb, vendar se je njen obseg v prvem polletju 2017 v primerjavi s koncem leta 2016 relativno najbolj povečal.

Struktura delniških naložb Skupine Triglav

Vrsta delniške naložbe	Delniške naložbe		Indeks	Struktura	
	30. 6. 2017	31. 12. 2016	2017/2016	30. 6. 2017	31. 12. 2016
Delnice	73.551.098	68.892.275	107	31,8 %	28,1 %
Delniški skladi	77.643.053	89.046.478	87	33,6 %	36,3 %
Obvezniški skladi	38.870.966	39.428.528	99	16,8 %	16,1 %
Denarni skladi	34.290.999	42.053.747	82	14,8 %	17,1 %
Ostali skladi	6.753.405	5.855.322	115	2,9 %	2,4 %
Skupaj	231.109.520	245.276.350	94	100,0 %	100,0 %

Delniške naložbe Skupine Triglav po geografskih regijah

Geografska regija	Delniške naložbe		Indeks	Struktura	
	30. 6. 2017	31. 12. 2016	2017/2016	30. 6. 2017	31. 12. 2016
Slovenija	59.752.918	59.816.111	100	25,9 %	24,4 %
Razviti trgi	147.562.806	160.652.378	92	63,8 %	65,5 %
Razvijajoči se trgi	12.654.593	15.428.349	82	5,5 %	6,3 %
Balkan	11.139.203	9.379.512	119	4,8 %	3,8 %
Skupaj	231.109.520	245.276.350	94	100,0 %	100,0 %

V Zavarovalnici Triglav so finančne naložbe, vključno z naložbenimi nepremičninami, znašale 2.417,1 milijona evrov, kar je 1 odstotek manj kot ob koncu leta 2016.

Finančne naložbe Zavarovalnice Triglav na 30. 6. 2017 in na 31. 12. 2016

	Finančne naložbe		Indeks	Struktura	
	30. 6. 2017	31. 12. 2016	2017/2016	30. 6. 2017	31. 12. 2016
Naložbene nepremičnine	49.289.966	49.611.416	99	2,0 %	2,0 %
Naložbe v odvisnih in pridruženih družbah	142.591.985	140.135.485	102	5,9 %	5,8 %
Delnice in drugi vrednostni papirji s spremenljivim donosom	130.552.965	139.671.350	93	5,4 %	5,7 %
Dolžniški in drugi vrednostni papirji s stalnim donosom	1.576.663.061	1.589.007.928	99	65,2 %	65,2 %
Dana posojila	48.223.581	43.651.675	110	2,0 %	1,8 %
Depoziti pri bankah	48.375.669	37.045.982	131	2,0 %	1,5 %
Ostale finančne naložbe	1.700.237	1.700.237	100	0,1 %	0,1 %
Izvedeni finančni instrumenti	1.331.110	1.423.429	94	0,1 %	0,1 %
Naložbe v korist življenjskih zavarovancev, ki prevzemajo naložbena tveganja	418.371.087	434.043.269	96	17,3 %	17,8 %
Skupaj	2.417.099.660	2.436.290.771	99	100,0 %	100,0 %

5. FINANČNI REZULTAT IN FINANČNI POLOŽAJ

5.1 Finančni rezultat

Skupina Triglav je v prvem polletju letošnjega leta dosegla **36,1 milijona evrov čistega dobička**, kar je 6 odstotkov več kot v enakem obdobju lani. Čisti poslovni izid lastnikov obvladujoče družbe je znašal 35,7 milijona evrov (indeks 107), čisti poslovni izid manjšinskih lastnikov pa 390 tisoč evrov (indeks 57). **Poslovni izid pred obdavčitvijo** je znašal **42,4 milijona evrov** (indeks 98). **Čista analizirana dobičkonosnost kapitala** je bila 10,2-odstotna in za 0,1 odstotne točke višja kot leto prej.

Skupina Triglav je prvo polletje zaključila s 6 odstotkov višjim čistim dobičkom v primerjavi z enakim obdobjem lani.

Zavarovalnica Triglav je dosegla 35,1 milijona evrov **čistega poslovnega izida**, kar je 19 odstotkov več kot v enakem obdobju lani. Višji čisti poslovni izid je predvsem posledica višjih donosov od naložb zaradi višjih neto dobičkov od prodaje finančnih sredstev, višjih prejetih dividend ter lanskih trajnih slabitev nekaterih naložb.

Kombinirani količnik Skupine Triglav ostaja ugoden in znaša 95,5 odstotka (93,4 odstotka v enakem obdobju lani). Kazalnik izkazuje dobičkonosnost poslovanja premoženjskih in zdravstvenih zavarovanj. Njegova vrednost pod 100 odraža pozitivno poslovanje premoženjskih in zdravstvenih zavarovanj iz osnovne dejavnosti, brez donosov iz naložb.

Pregled kombiniranih količnikov premoženjskih zavarovanj v Skupini Triglav in po posameznih zavarovalnicah

Zavarovalnica	1-6 2017	1-6 2016	Sprememba
Zavarovalnica Triglav	92,1 %	87,6 %	4,4 o.t.
Triglav, Zdravstvena zavarovalnica	100,8 %	99,1 %	1,7 o.t.
Pozavarovalnica Triglav Re	96,8 %	99,8 %	-3,0 o.t.
Triglav Osiguranje, Zagreb	103,4 %	115,3 %	-11,9 o.t.
Triglav Osiguranje, Sarajevo	99,9 %	98,2 %	1,6 o.t.
Lovćen Osiguranje, Podgorica	96,9 %	100,2 %	-3,3 o.t.
Triglav Osiguranje, Beograd	100,8 %	101,3 %	-0,5 o.t.
Triglav Osiguranje, Banja Luka	94,2 %	98,0 %	-3,8 o.t.
Triglav Osiguruvanje, Skopje	99,9 %	93,9 %	6,0 o.t.
Skupina Triglav	95,5 %	93,4 %	2,1 o.t.

Čisti prihodki od zavarovalnih premij so bili za 6 odstotkov višji kot preteklo leto in so dosegli 440,0 milijonov evrov. Čisti prihodki od premoženjskih zavarovalnih premij so se povečali za 4 odstotke, od življenjskih zavarovalnih premij za 6 odstotkov in od zdravstvenih zavarovalnih premij za 14 odstotkov.

Čisti odhodki za škode so se prav tako povečali za 6 odstotkov, na 312,4 milijona evrov. Pri premoženjskih zavarovanjih so bili višji za 9 odstotkov, pri zdravstvenih zavarovanjih za 15 odstotkov, medtem, ko so bili pri življenjskih zavarovanjih nižji za 2 odstotka.

Prihodki od finančnih sredstev so bili višji za 12 odstotkov in so dosegli 67,4 milijona evrov. Prihodki od finančnih sredstev v povezanih družbah so znašali 107 tisoč evrov ali 96 odstotkov manj kot preteklo leto, predvsem zaradi nižjih dobičkov od prodaje. Prihodki od ostalih finančnih sredstev v višini 54,7 milijona evrov so bili nižji za 3 odstotke. Čisti neiztrženi dobički naložb življenjskih zavarovancev, ki prevzemajo naložbeno tveganje so se povečali in dosegli 12,6 milijona evrov (preteklo leto so znašali 0,9 milijona evrov).

Finančni odhodki v vrednosti 18,9 milijona evrov so se znižali za 48 odstotkov. Od tega so odhodki od finančnih sredstev v povezanih družbah znašali 0,2 milijona evrov (indeks 165), odhodki od ostalih finančnih sredstev pa 17,7 milijona evrov. Ti so se znižali za 34 odstotkov, predvsem zaradi lanskih trajnih slabitev nekaterih naložb, manjših izgub pri prodaji finančnih sredstev in nižjih odhodkov iz naslova spremembe poštene vrednosti v tem polletju. Čiste neiztržene izgube naložb življenjskih zavarovalcev, ki prevzemajo naložbeno tveganje, so znašale 1,0 milijon evrov, v enakem obdobju lani pa 9,7 milijona evrov.

Donosi od naložb Skupine Triglav (brez donosov naložb življenjskih zavarovalcev, ki prevzemajo naložbeno tveganje) predstavljajo razliko med prihodki in odhodki od finančnih sredstev. Dosegli so 36,9 milijona evrov in so bili za 13 odstotkov višji kot leto prej. Višji donosi od naložb so posledica višjih neto dobičkov od prodaje finančnih sredstev in nižjih slabitev nekaterih naložb v primerjavi z enakim lanskim obdobjem.

Donosi od finančnih naložb so bili za 13 odstotkov višji kot preteklo leto.

Donosi od finančnih naložb vplivajo tudi na višino zavarovalno-tehničnih rezervacij ter na poslovni izid Skupine. Vpliv donosov od naložb na poslovni izid pred obdavčitvijo je opredeljen v *tabeli Struktura poslovnega izida pred obdavčitvijo*.

Sprememba drugih zavarovalno-tehničnih rezervacij je obsegala 24,9 milijona evrov, kar je 17 odstotkov več kot preteklo leto. Povečanje je predvsem posledica rasti matematičnih rezervacij in drugih zavarovalno-tehničnih rezervacij zdravstvenih zavarovanj. **Sprememba zavarovalno-tehničnih rezervacij zavarovalcev, ki prevzemajo naložbeno tveganje**, je dosegla -6,2 milijona evrov (lani -24,3 milijona evrov) zaradi znižanja vrednosti naložb, na katere je vezano premoženje teh zavarovanj. **Odhodki za bonuse in popuste** so bili višji za 7 odstotkov in so znašali 3,9 milijona evrov.

Obratovalni stroški (funkcionalni skupini stroški pridobivanja zavarovanj in drugi obratovalni stroški) so se povišali za 5 odstotkov in dosegli 108,3 milijona evrov. Stroški pridobivanja zavarovanj so bili višji za 6 odstotkov (73,3 milijona evrov) in drugi obratovalni stroški za 3 odstotke (34,9 milijona evrov).

Drugi zavarovalni prihodki, brez prihodkov od provizij, so bili višji za 21 odstotkov in so znašali 2,8 milijona evrov. **Drugi zavarovalni odhodki**, brez odhodkov od provizij, pa so dosegli 5,4 milijona evrov in so bili nižji za 23 odstotkov. Neto prihodki od provizij (v letošnjem letu so v izkazu poslovnega izida prihodki in odhodki od provizij prikazani ločeno) so se povečali za 108 odstotkov in so znašali 1,9 milijona evrov.

Drugi prihodki so bili zaradi lanskoletne prodaje zemljišča in prodaje deleža Avriga nižji za 50 odstotkov in so dosegli 16,5 milijona evrov. **Drugi odhodki** so se znižali za 31 odstotkov in so znašali 18,6 milijona evrov.

Posamezne postavke konsolidiranega izkaza poslovnega izida Skupine Triglav v obdobju 1-6 2017

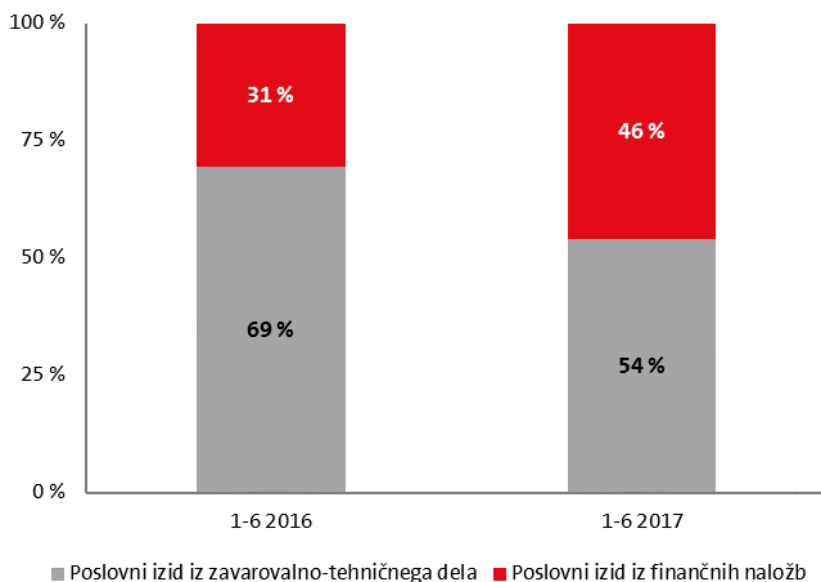
	1-6 2017	1-6 2016	Indeks
Čisti prihodki od zavarovalnih premij	406.827.137	415.610.355	98
Prihodki od finančnih sredstev	67.422.537	60.330.988	112
Drugi zavarovalni prihodki	12.737.978	3.184.136	400
Drugi prihodki	16.470.759	32.816.253	50
Čisti odhodki za škode	296.732.394	294.238.774	101
Sprememba drugih zavarovalno-tehničnih rezervacij	24.860.516	21.288.655	117
Sprememba zavarovalno-tehničnih rezervacij zavarovancev, ki prevzemajo naložbeno tveganje	-6.246.320	-24.329.574	26
Odhodki za bonuse in popuste	3.904.309	3.662.454	107
Obratovalni stroški	108.287.679	103.206.298	105
Odhodki od finančnih sredstev in obveznosti	18.868.571	36.559.173	52
Drugi zavarovalni odhodki	13.519.593	7.062.035	191
Drugi odhodki	18.580.235	27.037.752	69
Poslovni izid pred obdavčitvijo	42.425.945	43.216.165	98
Davek od dohodka	-6.307.978	-9.024.611	70
Čisti poslovni izid obračunskega obdobja	36.117.967	34.191.554	106

Struktura poslovnega izida Skupine Triglav pred obdavčitvijo*

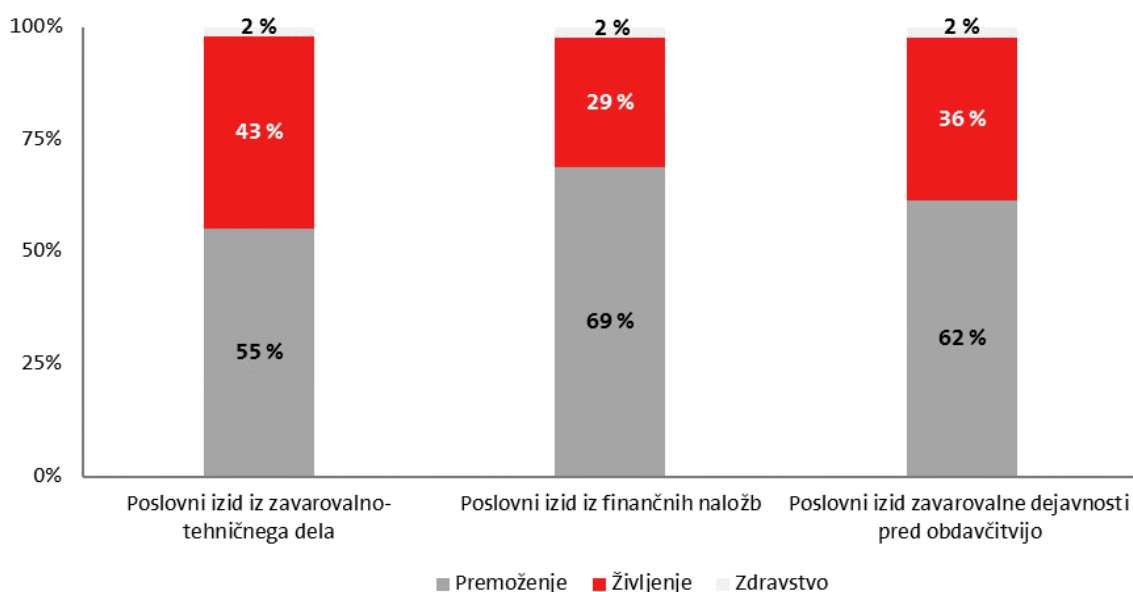
	1-6 2017				1-6 2016			
	Premoženje	Življenje	Zdravstvo	Skupaj	Premoženje	Življenje	Zdravstvo	Skupaj
Poslovni izid iz zavarovalno-tehničnega dela	12.570.986	9.763.747	424.817	22.759.550	19.663.706	4.890.928	1.309.945	25.864.579
Poslovni izid iz finančnih naložb	13.344.870	5.541.360	449.879	19.336.109	13.556.947	-2.580.065	454.413	11.431.295
Poslovni izid zavarovalne dejavnosti pred obdavčitvijo	25.915.856	15.305.107	874.696	42.095.659	33.220.653	2.310.863	1.764.358	37.295.874
Poslovni izid nezavarovalne dejavnosti				330.286				5.920.291
Poslovni izid pred obdavčitvijo skupaj				42.425.945				43.216.165

*Dobiček iz donosa od finančnih naložb je zmanjšan za donos, ki ga zavarovalnice Skupine zagotavljajo zavarovalcem življenjskih zavarovanj v obliki zagotovljenega donosa, določenega v zavarovalnih pogodbah. Dodatno je donos od finančnih naložb zmanjšan tudi za višino povečanja matematičnih rezervacij zaradi znižanja interno določene maksimalne obrestne mere, ki se uporablja za vrednotenje obveznosti življenjskih zavarovanj.

Struktura poslovnega izida Skupine Triglav pred obdavčitvijo v obdobju 1-6 2017 in 1-6 2016



Struktura poslovnega izida Skupine Triglav pred obdavčitvijo po skupinah zavarovanj



Posamezne postavke izkaza poslovnega izida Zavarovalnice Triglav za obdobje 1-6 2017

	1-6 2017	1-6 2016	Indeks
Čisti prihodki od zavarovalnih premij	260.633.200	252.192.448	103
Prihodki od finančnih sredstev	57.464.238	45.304.423	127
Drugi zavarovalni prihodki	13.140.484	10.815.784	121
Drugi prihodki	5.245.542	5.168.423	101
Čisti odhodki za škode	192.332.957	183.476.646	105
Sprememba drugih zavarovalno-tehničnih rezervacij	17.007.433	16.654.551	102
Sprememba zavarovalno-tehničnih rezervacij zavarovancev, ki prevzemajo naložbeno tveganje	-10.481.381	-28.337.842	37
Odhodki za bonuse in popuste	3.177.740	2.661.656	119
Obratovalni stroški	73.128.123	72.384.664	101
Odhodki od finančnih sredstev in obveznosti	12.102.481	24.287.180	50
Drugi zavarovalni odhodki	3.464.145	3.472.400	100
Drugi odhodki	5.359.278	2.120.775	253
Poslovni izid pred obdavčitvijo	40.392.691	36.761.049	110
Odhodek za davek	5.276.654	7.157.110	74
Čisti poslovni izid obračunskega obdobja	35.116.037	29.603.939	119

5.2 Finančni položaj

Bilančna vsota Skupine Triglav je bila ob koncu prvega polletja 2017 za 2 odstotka višja kot ob koncu leta 2016 in je znašala 3.655,3 milijona evrov.

Celotna vrednost kapitala je ob koncu prvega polletja 2017 dosegla 716,4 milijona evrov in je bila za 4 odstotke nižja kot ob koncu leta 2016. Delež kapitala v bilančni vsoti se je znižal za 1,2 odstotne točke, z 20,8 na 19,6 odstotka. Kapital lastnikov obvladujoče družbe je dosegel 708,9 milijona evrov, neobvladujoči delež kapitala pa 7,6 milijona evrov. Osnovni delniški kapital v višini 73,7 milijona evrov je ostal nespremenjen in je razdeljen na 22.735.148 navadnih delnic. Kapitalske rezerve so bile nižje za 6 odstotkov zaradi dodatnega izplačila manjšinskim delničarjem Pozavarovalnice Triglav Re in odkupa manjšinskega deleža Triglav Osiguranja, Sarajevo ter znašajo 50,4 milijona

Celotna vrednost kapitala je ob koncu prvega polletja 2017 znašala 716,4 milijona evrov.

evrov. Rezerve iz dobička v višini 303,3 milijona evrov so bile nižje za 1 odstotek. Obsegajo druge rezerve iz dobička, ki so ostale nespremenjene, ter zakonske in statutarne rezerve, ki so se povečale za 168 tisoč evrov iz zadržanega čistega poslovnega izida in zmanjšale za 2,4 milijona evrov zaradi odkupa manjšinskega deleža Triglav Osiguranja, Sarajevo. Zaradi povečanja vrednosti finančnih sredstev, razpoložljivih za prodajo, se je presežek iz prevrednotenja povišal za 1 odstotek, na 88,3 milijona evrov. Bilančni dobiček je dosegel 196,2 milijona evrov (indeks 90) in poleg čistega poslovnega izida poslovnega leta v višini 35,7 milijona evrov (indeks 81), vključuje tudi 160,5 milijona evrov zadržanega čistega poslovnega izida (indeks 93). Zadržani čisti poslovni izid se je povečal za 44,2 milijona evrov zaradi prenosa čistega poslovnega izida preteklega leta na 1. 1. 2016 ter zmanjšal za 56,8 milijona evrov zaradi izplačila dividend.

Podrejene obveznosti so se znižale za 8 odstotkov zaradi večjega obsega medsebojnih povezav, ki so v konsolidaciji izločene. V bilančni vsoti so imele 0,4-odstotni delež in so znašale 15,5 milijona evrov.

Kosmate zavarovalno-tehnične rezervacije so se povečale za 4 odstotke in dosegle 2.765,5 milijona evrov. Njihov delež v bilančni vsoti je za 1,2 odstotne točke višji kot ob koncu leta 2016, s 74,4 se je povišal na 75,7 odstotka. Matematične rezervacije so znašale 1.746,6 milijona evrov in so bile večje za 1 odstotek. Kosmate škodne rezervacije v višini 648,5 milijona evrov so se povečale za 2 odstotka, rezervacije za kosmate prenosne premije za 28 odstotkov ter druge zavarovalno-tehnične rezervacije za 6 odstotkov. Podrobneje o zavarovalno-tehničnih rezervacijah poročamo v *poglavju 4.7*.

Druge finančne obveznosti v vrednosti 6,4 milijona evrov so predvsem zaradi čez obdobjih poslov pri nakupu vrednostnih papirjev dosegle visoko, 20-odstotno rast v primerjavi s koncem leta 2016. V bilančni vsoti predstavljajo 0,2-odstotni delež.

Obveznosti iz poslovanja so bile za 14 odstotkov višje kot ob koncu leta 2016 in so znašale 47,9 milijona evrov. V bilančni vsoti imajo 1,3-odstotni delež (0,1 odstotne točke višji kot ob koncu leta 2016). Obveznosti iz neposrednih zavarovalnih poslov so se povečale za 10 odstotkov na 17,6 milijona evrov. Povečale so se tudi obveznosti iz sozavarovanja in pozavarovanja, ki so dosegle 28,5 milijona evrov (indeks 123), nižje pa so bile obveznosti za odmerjeni davek, ki jih bilo za 1,8 milijona evrov (indeks 62).

Druge rezervacije so bile za 1 odstotek nižje kot ob koncu leta 2016, znašale so 17,4 milijona evrov (0,5-odstotni delež v strukturi sredstev). **Odložene obveznosti za davek** so dosegle 24,8 milijona evrov in so bile za 2 odstotka nižje kot ob koncu leta 2016 (0,7-odstotni delež v bilančni vsoti). **Ostale obveznosti** v višini 61,5 milijona evrov so bile nižje za 2 odstotka in so imele 1,7-odstotni delež v sestavi sredstev.

Finančna sredstva so predstavljala 81,0 odstotkov vseh sredstev (2,2 odstotne točke manj kot ob koncu leta 2016), dosegla so 2.959,5 milijona evrov, kar je približno enako kot ob koncu leta 2016 (indeks 100). Sredstva zavarovancev, ki prevzemajo naložbeno tveganje, so dosegla 449,0 milijonov evrov (indeks 98), finančne naložbe pa 2.510,4 milijona evrov (indeks 100). Med finančnimi naložbami so naložbe v depozite in posojila obsegale 160,0 milijonov evrov (indeks 108), naložbe v posesti do zapadlosti 220,1 milijona evrov (indeks 95), naložbe, razpoložljive za prodajo, so dosegle 1.721,4 milijona evrov (indeks 99) in naložbe, vrednotene po pošteni vrednosti prek poslovnega izida, 409,0 milijonov evrov (indeks 103). Podrobneje o strukturi finančnih sredstev poročamo v *poglavju 4.8*.

Finančne naložbe Skupine Triglav v pridružene družbe so bile zaradi novih naložb v družbi Triglav, d.o.o., in Društvo za upravljanje Evropskim dobrovoljnimi penzijskim fondom, a.d., višje za 11 odstotkov in so dosegle 7,6 milijona evrov (0,2-odstotni delež v strukturi sredstev).

Naložbene nepremičnine v vrednosti 95,5 milijona evrov so ostale približno na enaki ravni, kot so bile ob koncu leta 2016 (indeks 100). V sestavi vseh sredstev so imele 2,6-odstotni delež.

Terjatve in odložene terjatve za davek so se v primerjavi s stanjem ob koncu leta 2016 povečale za 32 odstotkov in dosegle 222,4 milijona evrov. V primerjavi s stanjem na 30. 6. 2016 je bilo njihovo povečanje 4-odstotno. V strukturi sredstev so imele 6,1-odstotni delež. Največji delež med njimi predstavljajo terjatve iz neposrednih zavarovalnih poslov, ki so znašale 123,9 milijona evrov (indeks 147), vendar so v primerjavi s stanjem na 30. 6. 2016 beležile 6-odstotno rast. Terjatve iz sozavarovanja in pozavarovanja so dosegle 46,3 milijona evrov (indeks 132), druge terjatve 35,9 milijona evrov (indeks 109) in terjatve za odmerjeni davek 0,3 milijona evrov (indeks 37). Odložene terjatve za davek so znašale 15,9 milijona evrov (indeks 101).

Znesek zavarovalno-tehničnih rezervacij, prenesen pozavarovateljem iz pozavarovalnih pogodb je znašal 103,4 milijona evrov. V primerjavi s koncem leta 2016 se je povečal za 34 odstotkov. Med njimi so se sredstva iz pozavarovalnih pogodb iz škodnih rezervacij povečala za 15 odstotkov (66,5 milijona evrov) in sredstva iz prenosnih premij za 92 odstotkov (36,8 milijona evrov).

Opredmetena osnovna sredstva v vrednosti 107,2 milijona evrov so bila za 1 odstotek nižja kot ob koncu leta 2016 (2,9-odstotni delež v strukturi sredstev). **Neopredmetena sredstva** v vrednosti 80,9 milijona evrov so bila višja za 10 odstotkov, predvsem zaradi rasti dolgoročno odloženih stroškov pridobivanja zavarovanj. V strukturi vseh sredstev so predstavljala 2,2-odstotni delež.

Denar in denarni ustrezniki so znašali 69,6 milijona evrov (indeks 106) in **druga sredstva** 6,8 milijona evrov (indeks 188).

Nekratkoročna sredstva, namenjena za prodajo, so oblikovana v višini 2,4 milijona evrov zaradi predvidenih prodaj posameznih zemljišč in zgradb. V letošnjem letu so se ta sredstva povečala za 1,4 milijona evrov zaradi zgradbe, namenjene prodaji v družbi Triglav, Upravljanje nekretninama, Zagreb.

Posamezne postavke konsolidirane bilance stanja Skupine Triglav na 30. 6. 2017

	30. 6. 2017	31. 12. 2016	Indeks
Sredstva	3.655.273.167	3.574.885.423	102
Neopredmetena sredstva	80.861.348	73.823.588	110
Opredmetena osnovna sredstva	107.249.238	107.933.428	99
Naložbene nepremičnine	95.508.655	95.842.720	100
Finančne naložbe v pridruženih družbah	7.582.085	6.826.400	111
Finančna sredstva	2.959.452.187	2.974.303.281	100
Znesek zavarovalno-tehničnih rezervacij, prenesen pozavarovateljem	103.433.232	77.084.783	134
Terjatve in odložene terjatve za davek	222.354.513	168.714.203	132
Druga sredstva	6.814.184	3.622.253	188
Denar in denarni ustrezniki	69.590.308	65.714.474	106
Nekratkoročna sredstva, namenjena za prodajo	2.427.417	1.020.293	238
Kapital in obveznosti	3.655.273.167	3.574.885.422	102
Kapital	716.422.193	744.349.747	96
Podrejene obveznosti	15.456.679	16.869.102	92
Zavarovalno-tehnične rezervacije	2.313.762.766	2.203.105.224	105
Zavarovalno-tehnične rezervacije v korist življenjskih zavarovancev, ki prevzemajo naložbeno tveganje	451.743.695	457.683.091	99
Druge rezervacije	17.356.826	17.521.481	99
Odložene obveznosti za davek	24.774.425	25.400.544	98
Druge finančne obveznosti	6.360.775	5.288.693	120
Obveznosti iz poslovanja	47.861.572	42.028.195	114
Ostale obveznosti	61.534.236	62.639.345	98

Posamezne postavke bilance stanja Zavarovalnice Triglav na 30. 6. 2017

	30. 6. 2017	31. 12. 2016	Indeks
Sredstva	2.785.762.458	2.740.333.045	102
Neopredmetena sredstva	60.183.002	55.884.567	108
Opredmetena osnovna sredstva	65.110.250	66.230.456	98
Naložbene nepremičnine	49.289.966	49.611.417	99
Finančne naložbe v odvisnih in pridruženih družbah	142.591.985	140.135.485	102
Finančna sredstva	2.225.217.709	2.246.543.870	99
Znesek zavarovalno-tehničnih rezervacij, prenesen pozavarovateljem	101.246.869	76.455.107	132
Terjatve in odložene terjatve za davek	108.543.335	75.869.086	143
Druga sredstva	3.696.186	1.949.412	190
Denar in denarni ustrezniki	29.883.155	27.653.646	108
Kapital in obveznosti	2.785.762.458	2.740.333.045	102
Kapital	540.430.648	563.389.118	96
Podrejene obveznosti	20.604.909	21.103.108	98
Zavarovalno-tehnične rezervacije	1.725.334.712	1.645.177.811	105
Zavarovalno-tehnične rezervacije v korist življenjskih zavarovancev, ki prevzemajo naložbeno tveganje	420.566.176	431.125.308	98
Druge rezervacije	11.362.518	11.237.183	101
Odložene obveznosti za davek	6.073.556	7.065.409	86
Druge finančne obveznosti	2.431.356	1.852.710	131
Obveznosti iz poslovanja	28.390.773	24.451.950	116
Ostale obveznosti	30.567.809	34.930.448	88

6. UPRAVLJANJE S TVEGANJI

6.1 Upravljanje s tveganji

V sistemu upravljanja tveganj ali v profilu tveganosti v prvem polletju leta 2017 ni prišlo do pomembnejših sprememb glede na stanje, opisano v poglavju Upravljanje s tveganji Letnega poročila Skupine Triglav in Zavarovalnice Triglav, d.d., za poslovno leto 2016. Raven kapitala matične družbe in Skupine Triglav ostaja v okviru zastavljenih strateških usmeritev ter ustrezno presega nivo prevzetih tveganj.

Tveganje politične negotovosti tako v evropskih, kot drugih državah, v kombinaciji z okoljem nizkih obrestnih mer in ekspanzivno monetarno politiko centralnih bank, vodi v dogodke na finančnih trgih, ki niso vselej v skladu s pričakovanji. Tako v matični družbi kot v Skupini Triglav posebno pozornost namenjamo spremljavi političnega in makroekonomskega dogajanja in pripravi primernih odzivov. Ker se zavedamo negotovosti, ki izhajajo iz zunanjega okolja, neprestano nadgrajujemo sistem upravljanja s tveganji in s tem krepimo stabilnost zavarovalnice in Skupine.

V maju smo bili priča napadu z izsiljevalskim virusom WannaCry, ki je prizadel več kot 200 tisoč računalnikov v 150 državah. Zavarovalnica v napadu ni bila prizadeta ter se je na grožnjo nemudoma odzvala in izvedla niz aktivnosti, s katerimi je omejila možnosti neposrednega napada. Zavedamo se, da kibernetiski napadi predstavljajo pomembno grožnjo tudi v prihodnje, zato zaščiti pred tovrstnimi napadi posvečamo dodatno pozornost.

V mesecu maju oziroma juniju smo objavili prvo Poročilo o solventnosti in finančnem položaju, tako na nivoju zavarovalnice kot Skupine Triglav. V omenjenih poročilih podrobno razkrivamo informacije o poslovanju matične družbe in Skupine, tako z vidika predstavitve sistema upravljanja, kot z vidika opisa profila tveganosti in prikaza procesa upravljanja s kapitalom.

6.2 Notranja revizija

Služba notranje revizije je v prvem polletju 2017 delovala skladno s svojim letnim načrtom dela. Izvajala je notranjerevizijske preglede na različnih področjih poslovanja zavarovalnice in v nekaterih odvisnih družbah. O izsledkih je poročala vodstvu revidiranih področij in Upravi zavarovalnice.

Poleg tega je Služba izvajala tudi svetovalne aktivnosti, naloge izboljševanja kakovosti notranjerevizijskega delovanja, spremljala uresničevanje priporočil notranjih in zunanjih revizorjev ter o svojem delu poročala Upravi, Revizijski komisiji in Nadzornemu svetu zavarovalnice.

7. UPRAVLJANJE ČLOVEŠKIH VIROV V SKUPINI TRIGLAV

V Skupini Triglav je bilo na 30. 6. 2017 zaposlenih 5.102 delavcev ali 56 več kot ob koncu leta 2016. Število zaposlenih je večje predvsem zaradi povečanja števila zaposlenih v Triglav, Osiguranju, Beograd, zaradi krepitve notranje prodajne mreže.

V primerjavi s koncem leta 2016 se je povečal delež zaposlenih z visokošolsko izobrazbo, z magisterijem in doktoratom ter z nižjo izobrazbo, zmanjšal pa delež zaposlenih s srednješolsko in višješolsko izobrazbo.

RAČUNOVODSKI PREGLED

KAZALO

	IZJAVA O ODGOVORNOSTI POSLOVODSTVA.....	50
1.	RAČUNOVODSKI IZKAZI	51
2.	IZBRANA POJASNILA K RAČUNOVODSKIM IZKAZOM	57
2.1	Izjava o skladnosti.....	57
2.2	Pomembne računovodske usmeritve in ocene.....	57
2.3	Sezonskost poslovanja.....	57
2.4	Segmentna analiza poslovanja Skupine Triglav	57
2.5	Segmentna analiza poslovanja Zavarovalnice Triglav, d.d.	66
2.6	Opis pomembnih bilančnih postavk	69
2.7	Spremembe v kapitalskih deležih odvisnih družb in poslovne združitve.....	75
2.8	Posli s povezanimi osebami.....	76
2.9	Pomembni dogodki po datumu poročanja	80

IZJAVA O ODGOVORNOSTI POSLOVODSTVA

Uprava potrjuje računovodske izkaze za obdobje od 1. 1. 2017 do 30. 6. 2017 in uporabljene računovodske usmeritve ter pojasnila k računovodskim izkazom.

Uprava je odgovorna za pripravo medletnega poročila tako, da le-to predstavlja resničen in pošten prikaz sredstev in obveznosti, finančnega položaja in poslovnega izida Skupine Triglav in Zavarovalnice Triglav, d.d., za obdobje od 1. 1. 2017 do 30. 6. 2017 v skladu z MRS 34 – Medletno poročanje.

Uprava potrjuje, da so bile ustrezno uporabljene računovodske usmeritve ter da so bile računovodske ocene izdelane po načelu previdnosti in dobrega gospodarjenja. Uprava tudi potrjuje, da so računovodski izkazi skupaj s pojasnili izdelani na osnovi predpostavke o nadaljnjem poslovanju Skupine Triglav in Zavarovalnice Triglav, d.d., ter v skladu z veljavno zakonodajo in z Mednarodnimi standardi računovodskega poročanja, ki jih je sprejela EU.

Uprava potrjuje, da je v poslovno poročilo Skupine Triglav in Zavarovalnice Triglav, d.d., za obdobje od 1. 1. 2017 do 30. 6. 2017 vključen pošten prikaz razvoja in izidov poslovanja ter finančnega položaja, vključno z opisom bistvenih vrst tveganj, ki so jim Zavarovalnica Triglav, d.d., kot obvladujoča družba in njene odvisne družbe, vključene v konsolidacijo, kot celota izpostavljene.

Uprava je tudi odgovorna za ustrezno vodeno računovodstvo, za sprejem ustreznih ukrepov za zavarovanje premoženja ter za preprečevanje in odkrivanje prevar in drugih nepravilnosti oziroma nezakonnosti.

Andrej Slapar,
predsednik Uprave



Benjamin Jošar,
član Uprave



Uroš Ivanc,
član Uprave



Tadej Čoroli,
član Uprave



Marica Makoter,
članica Uprave



Ljubljana, 10. 8. 2017

1. RAČUNOVODSKI IZKAZI

v EUR

IZKAZ FINANČNEGA POLOŽAJA	Skupina Triglav		Zavarovalnica Triglav	
	30. 6. 2017	31. 12. 2016	30. 6. 2017	31. 12. 2016
SREDSTVA	3.655.273.167	3.574.885.423	2.785.762.458	2.740.333.045
Neopredmetena sredstva	80.861.348	73.823.588	60.183.002	55.884.567
Opredmetena osnovna sredstva	107.249.238	107.933.428	65.110.250	66.230.456
Odložene terjatve za davke	15.932.482	15.793.114	0	0
Naložbene nepremičnine	95.508.655	95.842.720	49.289.967	49.611.417
Finančne naložbe v odvisnih družbah	0	0	132.589.937	130.632.438
Finančne naložbe v pridruženih družbah	7.582.085	6.826.400	10.002.047	9.503.047
Finančna sredstva	2.959.452.187	2.974.303.281	2.225.217.710	2.246.543.870
Finančne naložbe:	2.510.408.473	2.514.320.459	1.806.846.623	1.812.500.601
- v posojila in depozite	159.964.210	148.731.638	98.299.487	82.397.894
- v posesti do zapadlosti	220.085.298	231.342.393	163.739.077	168.983.706
- razpoložljive za prodajo	1.721.389.210	1.738.043.072	1.347.709.282	1.365.449.446
- vrednotene po pošteni vrednosti preko poslovnega izida	408.969.755	396.203.356	197.098.777	195.669.555
Sredstva zavarovancev, ki prevzemajo naložbeno tveganje	449.043.714	459.982.822	418.371.087	434.043.269
Znesek zavarovalno-tehničnih rezervacij, prenesen pozavarovateljem	103.433.232	77.084.783	101.246.869	76.455.107
Sredstva iz finančnih pogodb	0	0	0	0
Terjatve	206.422.031	152.921.089	108.543.335	75.869.085
- terjatve iz neposrednih zavarovalnih poslov	123.893.008	84.059.166	83.683.733	58.491.603
- terjatve iz pozavarovanja in sozavarovanja	46.322.465	35.099.850	12.827.938	7.538.096
- terjatve za odmerjeni davke	326.094	890.276	0	0
- druge terjatve	35.880.464	32.871.797	12.031.664	9.839.386
Druga sredstva	6.814.184	3.622.253	3.696.186	1.949.412
Denar in denarni ustrezniki	69.590.308	65.714.474	29.883.155	27.653.646
Nekratkoročna sredstva, namenjena za prodajo	2.427.417	1.020.293	0	0
KAPITAL IN OBVEZNOSTI	3.655.273.167	3.574.885.423	2.785.762.458	2.740.333.045
Kapital	716.422.193	744.349.747	540.430.649	563.389.117
Kapital lastnikov obvladujoče družbe	708.866.090	733.955.514	540.430.649	563.389.117
- osnovni kapital	73.701.392	73.701.392	73.701.392	73.701.392
- kapitalske rezerve	50.440.933	53.488.690	53.412.884	53.412.884
- rezerve iz dobička	303.274.540	305.535.457	288.962.643	288.962.643
- rezerve za lastne delnice	364.680	364.680	0	0
- lastne delnice	-364.680	-364.680	0	0
- presežek iz prevrednotenja	88.314.852	87.735.128	63.653.682	64.890.318
- zadržani čisti poslovni izid	160.464.220	173.192.869	25.584.011	44.688.278
- čisti poslovni izid poslovnega leta	35.728.129	44.216.477	35.116.037	37.733.602
- prevedbeni popravek kapitala	-3.057.975	-3.914.499	0	0
- rezerve iz nekratkoročnih sredstev, namenjenih za prodajo	0	0	0	0
Neobvladujoči deleži kapitala	7.556.103	10.394.233	0	0
Podrejene obveznosti	15.456.679	16.869.102	20.604.909	21.103.108
Zavarovalno-tehnične rezervacije	2.313.762.766	2.203.105.224	1.725.334.712	1.645.177.811
- prenosne premije	337.734.950	263.639.620	244.204.047	188.487.876
- matematične rezervacije	1.294.839.662	1.273.538.608	972.805.261	959.268.937
- škodne rezervacije	648.538.332	635.240.895	481.179.889	471.240.775
- druge zavarovalno-tehnične rezervacije	32.649.822	30.686.101	27.145.515	26.180.223
Zavarovalno-tehnične rezervacije v korist življenjskih zavarovancev, ki prevzemajo naložbeno tveganje	451.743.695	457.683.091	420.566.176	431.125.308
Rezervacije za zaposlenca	13.540.704	13.550.264	10.573.054	10.547.514
Druge rezervacije	3.816.122	3.971.217	789.464	689.669
Odložene obveznosti za davke	24.774.425	25.400.544	6.073.556	7.065.409
Obveznosti iz finančnih pogodb	0	0	0	0
Druge finančne obveznosti	6.360.775	5.288.693	2.431.356	1.852.710
Obveznosti iz poslovanja	47.861.572	42.028.195	28.390.773	24.451.951
- obveznosti iz neposrednih zavarovalnih poslov	17.565.786	16.020.020	12.558.757	11.202.342
- obveznosti iz pozavarovanja in sozavarovanja	28.524.434	23.129.245	14.305.338	11.507.586
- obveznosti za odmerjeni davke	1.771.352	2.878.930	1.526.678	1.742.023
Ostale obveznosti	61.534.236	62.639.346	30.567.809	34.930.448
Obveznosti, vezane na nekratkoročna sredstva v posesti za prodajo	0	0	0	0

IZKAZ POSLOVNEGA IZIDA

v EUR

	Skupina Triglav		Zavarovalnica Triglav	
	1-6 2017	1-6 2016	1-6 2017	1-6 2016
ČISTI PRIHODKI OD ZAVAROVALNI PREMIJ	440.015.652	415.610.355	260.633.200	252.192.448
- obračunane kosmate zavarovalne premije	547.782.207	506.562.659	352.075.172	329.874.768
- obračunana premija oddana v pozavarovanje in sozavarovanje	-61.169.263	-50.351.727	-58.053.433	-49.708.915
- sprememba prenosnih premij	-46.597.292	-40.600.577	-33.388.539	-27.973.405
SKUPAJ PRIHODKI OD FINANČNIH SREDSTEV	67.422.537	60.330.988	57.464.238	45.304.423
PRIHODKI OD FINANČNIH SREDSTEV V POVEZANIH DRUŽBAH	107.270	2.946.202	5.151.433	9.560.527
- dobiček iz naložb v kapital pridruženih in skupaj obvladovanih družb, obračunan z uporabo kapitalne metode	107.270	17.733	0	0
- obresti	0	0	421.050	582.545
- dividende	0	0	4.727.954	62.153
- spremembe poštene vrednosti	0	0	0	0
- dobički od prodaje	0	2.928.469	0	8.911.599
- drugi finančni prihodki	0	0	2.429	4.231
PRIHODKI OD OSTALIH FINANČNIH SREDSTEV	54.669.669	56.456.759	40.241.780	34.815.869
- obresti	32.116.061	34.830.158	22.549.184	24.237.547
- dividende	761.997	1.359.651	168.349	612.182
- spremembe poštene vrednosti	3.141.230	8.704.959	811.778	2.702.431
- dobički od prodaje	17.312.784	10.143.349	16.210.070	6.960.523
- drugi finančni prihodki	1.337.597	1.418.642	502.399	303.186
ČISTI NEIZTRŽENI DOBIČKI NALOŽB ŽIVLJENJSKIH ZAVAROANCEV, KI PREVZEMAJO NALOŽBENO TVEGANJE	12.645.598	928.027	12.071.025	928.027
DRUGI ZAVAROVALNI PRIHODKI	12.737.978	3.184.136	13.140.485	10.815.784
- prihodki od provizij	9.986.533	907.126	11.009.728	8.948.339
- drugi prihodki od zavarovalnih poslov	2.751.445	2.277.010	2.130.757	1.867.445
DRUGI PRIHODKI	16.470.759	32.816.253	5.245.543	5.168.423
ČISTI ODHODKI ZA ŠKODE	312.446.398	294.238.774	192.332.957	183.476.646
- obračunani kosmati zneski škod	314.203.835	301.098.453	200.695.953	198.123.825
- obračunani deleži pozavarovateljev in sozavarovateljev	-8.910.466	-7.100.188	-9.071.158	-8.225.329
- sprememba škodnih rezervacij	3.890.372	-3.240.268	708.162	-6.421.851
- odhodki iz izravnalne sheme dopolnilnih zdravstvenih zavarovanj	3.262.657	3.480.777	0	0
SPREMEMBA DRUGIH ZAVAROVALNO-TEHNIČNIH REZERVACIJ (brez NT)	24.860.516	21.288.655	17.007.433	16.654.551
SPREMEMBA ZAVAROVALNO-TEHNIČNIH REZERVACIJ ZAVAROANCEV, KI PREVZEMAJO NALOŽBENO TVEGANJE	-6.246.320	-24.329.574	-10.481.381	-28.337.842
ODHODKI ZA BONUSE IN POPUSTE	3.904.309	3.662.454	3.177.740	2.661.656
SPREMEMBA OBVEZNOSTI IZ FINANČNIH POGODB	0	0	0	0
OBRATOVALNI STROŠKI	108.287.679	103.206.298	73.128.123	72.384.664
- stroški pridobivanja zavarovanj	73.340.761	69.269.816	53.262.849	52.597.696
- drugi obratovalni stroški	34.946.918	33.936.482	19.865.274	19.786.968
ODHODKI OD FINANČNIH SREDSTEV IN OBVEZNOSTI	18.868.571	36.559.173	12.102.480	24.287.180
ODHODKI OD FINANČNIH SREDSTEV IN OBVEZNOSTI V POVEZANIH DRUŽBAH	227.303	137.379	3.759	550.684
- izguba iz naložb v kapital pridruženih in skupaj obvladovanih družb, obračunana z uporabo kapitalne metode	227.303	137.379	0	0
- obresti	0	0	0	0
- sprememba poštene vrednosti	0	0	0	0
- izgube pri prodaji finančnih sredstev	0	0	0	544.414
- trajne oslabitve	0	0	0	0
- drugi finančni odhodki	0	0	3.759	6.270
ODHODKI OD OSTALIH FINANČNIH SREDSTEV IN OBVEZNOSTI	17.669.215	26.696.831	11.759.090	15.298.972
- obresti	791.325	812.877	858.811	662.387
- sprememba poštene vrednosti	3.669.169	8.700.588	1.699.470	751.141
- izgube pri prodaji finančnih sredstev	5.536.829	10.348.545	5.168.705	9.270.816
- trajne oslabitve	66.953	2.105.195	0	2.103.997
- drugi finančni odhodki	7.604.939	4.729.626	4.032.104	2.510.630
ČISTE NEIZTRŽENE IZGUBE ŽIVLJENJSKIH ZAVAROANCEV, KI PREVZEMAJO NALOŽBENO TVEGANJE	972.053	9.724.963	339.631	8.437.524
DRUGI ZAVAROVALNI ODHODKI	13.519.593	7.062.035	3.464.145	3.472.400
- odhodki od provizij	8.098.747	0	1.402.214	0
- drugi odhodki od zavarovalnih poslov	5.420.846	7.062.035	2.061.931	3.472.400
DRUGI ODHODKI	18.580.235	27.037.752	5.359.278	2.120.775
POSLOVNI IZID PRED OBDAVČITVIJO	42.425.945	43.216.165	40.392.691	36.761.049
Odhodek za davek	6.307.978	9.024.611	5.276.654	7.157.110
ČISTI POSLOVNI IZID OBRAČUNSKEGA OBDOBJA	36.117.967	34.191.554	35.116.037	29.603.939
Dobiček na delnico (čisti in popravljeni)	1,59	1,50		
Čisti poslovni izid lastnikov obvladujoče družbe	35.728.129	33.508.800		
Čisti poslovni izid neobvladujočih deležev	389.838	682.754		

v EUR

IZKAZ DRUGEGA VSEOBSEGAJOČEGA DONOSA

	Skupina Triglav		Zavarovalnica Triglav	
	1-6 2017	1-6 2016	1-6 2017	1-6 2016
Čisti dobiček obdobja po obdavčitvi	36.117.967	34.191.554	35.116.037	29.603.939
Drugi vseobsegajoči donos po obdavčitvi	1.533.381	11.760.253	-1.236.636	10.798.607
Postavke, ki v kasnejših obdobjih ne bodo prerazvrščene v poslovni izid	0	0	0	0
Čisti dobički/izgube, pripoznani v PIP v zvezi z OOS in NDS	0	0	0	0
Aktuarski čisti dobički/izgube v zvezi s pokojninskimi načrti z določenimi zaslužki	0	0	0	0
Pripadajoči čisti dobički / izgube, pripoznani v PIP - kapitalska metoda	0	0	0	0
Druge postavke, ki ne bodo prerazvrščene v poslovni izid	0	0	0	0
Davek od postavk, ki ne bodo prerazvrščene v poslovni izid	0	0	0	0
Postavke, ki bodo v kasnejših obdobjih lahko prerazvrščene v poslovni izid	1.533.381	11.760.253	-1.236.636	10.798.607
Čisti dobički / izgube iz ponovne izmere finančnega sredstva, razpoložljivega za prodajo	-2.777.940	25.531.374	-4.745.723	24.911.516
- dobički / izgube, pripoznani v presežku iz prevrednotenja	14.596.835	28.545.621	12.214.770	25.644.111
- prenos dobičkov / izgub iz presežka iz prevrednotenja v poslovni izid	-17.374.775	-3.014.247	-16.960.493	-732.594
Čisti dobički / izgube v zvezi z nekratkoročnimi sredstvi za prodajo	0	0	0	0
Čisti dobički / izgube, pripoznani v PIP v zvezi z varovanjem denarnih tokov	0	0	0	0
Pripadajoči čisti dobički / izgube, pripoznani v presežku iz prevrednotenja - kapitalska metoda	45.100	293.217	0	0
Obveznosti iz zavarovalnih pogodb z diskrecijsko pravico	2.580.306	-9.995.547	2.580.306	-9.995.547
Prevedbeni popravek kapitala	867.349	185.265	0	0
Davek od postavk, ki bodo v kasnejših obdobjih lahko prerazvrščene v poslovni izid	818.566	-4.254.056	928.781	-4.117.363
VSEOBSEGAJOČI DONOS OBDOBJA PO OBDAVČITVI	37.651.346	45.951.807	33.879.401	40.402.546
Delež obvladujočih lastnikov	37.164.378	45.479.938		
Neobvladujoči delež	486.968	471.869		

SKUPINSKI IZKAZ SPREMEMB LASTNIŠKEGA KAPITALA	Rezerve iz dobička															v EUR
	Osnovni kapital	Kapitalske rezerve	Varnostna rezerva	Zakonske in statutarne rezerve	Rezerve za lastne delnice	Lastne delnice (odbitna postavka)	Rezerve za kreditna tveganja	Druge rezerve iz dobička	Presežek iz prevrednotenja	Rezerve iz nekratkoročnih sredstev namenjeni za prodajo	Zadržani čisti poslovni izid	Čisti poslovni izid	Prevedbeni popravek kapitala	Skupaj kapital lastnikov obvladujoče družbe	Kapital neobvladujočih lastnikov	SKUPAJ
Stanje na 1. 1. 2017	73.701.392	53.488.690	592.269	20.642.424	364.680	-364.680	763	284.300.001	87.735.128	0	173.192.869	44.216.477	-3.914.499	733.955.514	10.394.233	744.349.747
Vseobsegajoči donos v obdobju od 1. 1. 2017 do 30. 6. 2017	0	0	0	0	0	0	0	0	579.724	0	0	35.728.129	856.524	37.164.378	486.968	37.651.346
Razporeditev čistega dobička v zadržani čisti poslovni izid	0	0	0	0	0	0	0	0	0	0	44.216.477	-44.216.477	0	0	0	0
Izplačilo dividend	0	0	0	0	0	0	0	0	0	0	-56.777.141	0	0	-56.777.141	-4.311	-56.781.452
Oblikovanje zakonskih in statutarne rezerv	0	0	0	167.985	0	0	0	0	0	0	-167.985	0	0	0	0	0
Sprememba skupine	0	-3.047.757	0	-2.428.902	0	0	0	0	0	0	0	0	0	-5.476.661	-3.320.787	-8.797.448
Stanje na 30. 6. 2017	73.701.392	50.440.933	592.269	18.381.507	364.680	-364.680	763	284.300.001	88.314.852	0	160.464.220	35.728.129	-3.057.975	708.866.090	7.556.103	716.422.193
Stanje na 1. 1. 2016	73.701.392	54.955.911	592.269	20.371.784	452.880	-452.800	763	246.700.001	77.567.319	-40.167	137.784.522	85.802.552	-4.510.483	692.925.865	11.118.634	704.044.499
Vseobsegajoči donos v obdobju od 1. 1. 2016 do 30. 6. 2016	0	0	0	0	0	0	0	0	11.781.969	0	0	33.508.800	189.171	45.479.938	471.869	45.951.807
Razporeditev čistega dobička v zadržani čisti poslovni izid	0	0	0	0	0	0	0	0	0	0	85.802.552	-85.802.552	0	0	0	0
Izplačilo dividend	0	0	0	0	0	0	0	0	0	0	-56.777.090	0	0	-56.777.090	0	-56.777.090
Oblikovanje zakonskih in statutarne rezerv	0	0	0	151.362	0	0	0	0	0	0	-151.362	0	0	0	0	0
Sprememba skupine	0	-202.393	0	0	-88.200	88.200	0	0	0	40.167	0	0	0	-162.226	5.955	-156.271
Stanje na 30. 6. 2016	73.701.392	54.753.518	592.269	20.523.146	364.680	-364.680	763	246.700.001	89.349.288	0	166.658.620	33.508.800	-4.321.311	681.466.486	11.596.458	693.062.944

IZKAZ SPREMEMB LASTNIŠKEGA KAPITALA ZAVAROVALNICE TRIGLAV	v EUR								
	Osnovni kapital	Kapitalske rezerve	Zakonske in statutarne rezerve	Rezerve iz dobička Rezerve za kreditna tveganja	Druge rezerve iz dobička	Presežek iz prevrednotenja	Zadržani čisti poslovni izid	Čisti poslovni izid	SKUPAJ KAPITAL
Stanje na 1. 1. 2017	73.701.392	53.412.884	4.662.643	0	284.300.000	64.890.318	44.688.278	37.733.602	563.389.117
Vseobsegajoči donos v obdobju od 1. 1. 2017 do 30. 6. 2017	0	0	0	0	0	-1.236.636	0	35.116.037	33.879.401
Prenos čistega poslovnega izida v zadržani poslovni izid	0	0	0	0	0	0	37.733.602	-37.733.602	0
Izplačilo dividend	0	0	0	0	0	0	-56.837.868	0	-56.837.868
Stanje na 30. 6. 2017	73.701.392	53.412.884	4.662.643	0	284.300.000	63.653.682	25.584.011	35.116.037	540.430.649
Stanje na 1. 1. 2016	73.701.392	53.412.884	4.662.643	0	246.700.000	55.751.443	38.514.448	57.817.462	530.560.272
Vseobsegajoči donos v obdobju od 1. 1. 2016 do 30. 6. 2016	0	0	0	0	0	10.798.607	0	29.603.939	40.402.546
Prenos čistega poslovnega izida v zadržani poslovni izid	0	0	0	0	0	0	57.817.462	-57.817.462	0
Izplačilo dividend	0	0	0	0	0	0	-56.837.870	0	-56.837.870
Stanje na 30. 6. 2016	73.701.392	53.412.884	4.662.643	0	246.700.000	66.550.050	39.494.040	29.603.939	514.124.948

v EUR

IZKAZ DENARNIH TOKOV	Skupina Triglav		Zavarovalnica Triglav	
	1-6 2017	1-6 2016	1-6 2017	1-6 2016
A. DENARNI TOKOVI PRI POSLOVANJU				
Postavke izkaza poslovnega izida	65.158.584	46.347.409	36.692.614	27.712.219
Poslovni prihodki (razen za prevrednotenje) in finančni prihodki iz poslovnih terjatev	529.515.578	504.529.768	304.742.795	290.429.895
Poslovni odhodki brez amortizacije (razen za prevrednotenje) in finančni odhodki iz poslovnih obveznosti	-457.594.203	-450.770.408	-262.495.110	-257.151.140
Davki iz dobička in drugi davki, ki niso zajeti v poslovnih odhodkih	-6.762.791	-7.411.951	-5.555.071	-5.566.536
Spremembe čistih obratnih sredstev postavk bilance stanja	-47.008.613	-24.931.325	-31.163.675	-25.724.329
Začetne manj končne poslovne terjatve in aktivne časovne razmejitev	-52.031.982	-16.285.947	-31.637.432	-20.582.059
Začetne manj končne odložene terjatve za davek	-853.951	-2.094.231	0	0
Začetne manj končne zaloge	277.373	-201.995	-36.912	-29.808
Končni manj začetni poslovni dolgovi	3.369.642	-1.853.949	738.993	-707.942
Končne manj začetne pasivne časovne razmejitev in rezervacije	1.612.968	-5.206.446	-228.324	-4.404.520
Končne manj začetne odložene obveznosti za davek	617.337	711.243	0	0
IZID DENARNIH TOKOV PRI POSLOVANJU	18.149.971	21.416.084	5.528.939	1.987.890
B. DENARNI TOKOVI PRI NALOŽBENJU				
Prejemki pri naložbenju	667.411.519	814.378.368	567.352.861	660.528.832
Prejemki od obresti	39.857.362	34.884.970	31.299.308	25.566.685
Prejemki od dividend in deležev v dobičku	314.357	377.962	4.882.915	10.019.793
Prejemki od odtujitve neopredmetenih sredstev	1.528	0	0	0
Prejemki od odtujitve opredmetenih osnovnih sredstev	771.003	18.829.392	344.867	1.344.095
Prejemki od odtujitve finančnih naložb	626.467.269	746.097.329	527.810.191	609.409.543
Prejemki od odtujitve finančnih naložb v povezane družbe	0	14.188.715	3.015.580	14.188.715
Izdatki pri naložbenju	-621.407.565	-758.489.039	-512.587.055	-586.328.038
Izdatki za pridobitev neopredmetenih sredstev	-2.074.740	-2.775.355	-1.235.404	-2.353.842
Izdatki za pridobitev opredmetenih osnovnih sredstev in naložbenih nepremičnin	-1.919.722	-5.526.782	-1.140.279	-1.185.478
Izdatki za pridobitev finančnih naložb	-610.465.766	-750.186.902	-504.739.292	-582.788.718
Izdatki pridobitev finančnih naložb v povezane družbe	-6.947.337	0	-5.472.080	0
IZID DENARNIH TOKOV PRI NALOŽBENJU	46.003.954	55.889.329	54.765.806	74.200.794
C. DENARNI TOKOVI PRI FINANCIRANJU				
Prejemki pri financiranju	0	5.405	0	0
Prejemki od vplačanega kapitala	0	5.405	0	0
Prejemki od dobljenih dolgoročnih posojil in izdanih obveznic	0	0	0	0
Prejemki od dobljenih kratkoročnih posojil	0	0	0	0
Izdatki pri financiranju	-60.353.620	-56.870.668	-58.065.236	-56.931.448
Izdatki za dane obresti, ki se nanašajo na financiranje	-1.227.366	-1.257.116	-1.227.366	-1.257.116
Izdatki za nakup lastnih delnic	-2.349.109	0	0	0
Izdatki za odplačila finančnih obveznosti	0	0	0	0
Izdatki za izplačila dividend in drugih deležev v dobičku	-56.777.145	-55.613.552	-56.837.870	-55.674.332
IZID DENARNIH TOKOV PRI FINANCIRANJU	-60.353.620	-56.865.263	-58.065.236	-56.931.448
Č. Začetno stanje denarnih sredstev in njihovih ustreznikov	65.714.474	47.928.768	27.653.646	7.549.958
D1. Denarni izid v obdobju	3.800.305	20.440.150	2.229.509	19.257.236
D2. Tečajne razlike	75.529	-19.230	0	0
E. Končno stanje denarnih sredstev in njihovih ustreznikov	69.590.308	68.349.688	29.883.155	26.807.194

2. IZBRANA POJASNILA K RAČUNOVODSKIM IZKAZOM

2.1 Izjava o skladnosti

Računovodsko poročilo za obdobje od 1. 1. 2017 do 30. 6. 2017 je pripravljeno v skladu z MRS 34 – Medletno poročanje.

Posamični in konsolidirani računovodski izkazi Zavarovalnice so na podlagi zahtev lokalne zakonodaje pripravljene v skladu z Mednarodnimi standardi računovodskega poročanja, kot jih je sprejela Evropska unija (v nadaljevanju »MSRP«). Odvisne družbe, kjer ima Zavarovalnica neposredno ali posredno več kot polovico glasovalnih pravic, so polno konsolidirane.

Z namenom pridobivanja pravih informacij o finančnem položaju in rezultatih poslovanja celotne Skupine Triglav, je potrebno posamične računovodske izkaze Zavarovalnice obravnavati skupaj s konsolidiranimi računovodskimi izkazi.

Računovodski izkazi za obdobje od 1. 1. 2017 do 30. 6. 2017 niso revidirani.

2.2 Pomembne računovodske usmeritve in ocene

Pri izdelavi računovodskih izkazov za obdobje od 1. 1. 2017 do 30. 6. 2017 so uporabljene enake računovodske usmeritve in metode izračunavanja, kot pri sestavi letnih računovodskih izkazov za leto 2016.

Pri izračunu odhodkov za davek za obravnavano obdobje je upoštevana korigirana povprečna efektivna davčna stopnja preteklega leta.

V obdobju od 1. 1. 2017 do 30. 6. 2017 ni prišlo do pomembnih sprememb računovodskih ocen zneskov, o katerih smo poročali v preteklem poslovnem letu.

2.3 Sezonskost poslovanja

Zavarovalnica nima značilne sezonske dejavnosti. V prvih šestih mesecih leta je obseg kosmate zavarovalne premije pri premoženjskih zavarovanjih nekoliko večji kot v preostalem delu leta, ker se pri pravnih osebah zavarovanja sklepajo v začetku leta (začetek skadence v začetku poslovnega leta).

2.4 Segmentna analiza poslovanja Skupine Triglav

Poslovodstvo spremlja poslovanje Skupine Triglav glede na:

- področja poslovanja (premoženje, življenje, zdravstvo, nezavarovalna dejavnost) in
- območja poslovanja (ločeno za Slovenijo in ostale države).

V nadaljevanju sta prikazana skupinski izkaz finančnega položaja in skupinski izkaz poslovnega izida, ločeno po področjih in območjih poslovanja.

**SKUPINSKI IZKAZ FINANČNEGA POLOŽAJA PO
POSLOVNIH SEGMENTIH**

30. 6. 2017

	Premoženje	Življenje	Zdravstvo	Drugo	SKUPAJ NEKONSOLIDIRANO	Izločitve	SKUPAJ KONSOLIDIRANO
SREDSTVA	1.804.582.848	1.955.605.821	53.555.483	196.887.103	4.010.631.255	-355.358.088	3.655.273.167
Neopredmetena sredstva	73.668.674	2.402.862	1.331.275	3.458.537	80.861.348	0	80.861.348
Opredmetena osnovna sredstva	86.548.518	10.837.193	1.433.254	8.430.273	107.249.238	0	107.249.238
Odložene terjatve za davek	13.924.800	1.382.647	293.588	331.447	15.932.482	0	15.932.482
Naložbene nepremičnine	52.827.859	2.262.293	0	35.054.532	90.144.684	5.363.971	95.508.655
Finančne naložbe v odvisnih družbah	130.183.004	10.579.556	0	70.735.205	211.497.765	-211.497.765	0
Finančne naložbe v pridruženih družbah	4.469.025	753.232	0	2.359.828	7.582.085	0	7.582.085
Finančna sredstva	1.015.517.971	1.882.551.013	44.808.711	49.331.075	2.992.208.770	-32.756.583	2.959.452.187
Finančne naložbe:	1.015.517.971	1.433.507.299	44.808.711	49.331.075	2.543.165.056	-32.756.583	2.510.408.473
- v posojila in depozite	110.997.258	70.243.878	989.712	5.341.716	187.572.564	-27.608.354	159.964.210
- v posesti do zapadlosti	0	220.085.298	0	0	220.085.298	0	220.085.298
- razpoložljive za prodajo	895.660.457	742.569.184	43.818.999	43.989.359	1.726.037.999	-4.648.789	1.721.389.210
- vrednotene po pošteni vrednosti preko poslovnega izida	8.860.256	400.608.939	0	0	409.469.195	-499.440	408.969.755
Sredstva zavarovancev, ki prevzemajo naložbeno tveganje	0	449.043.714	0	0	449.043.714	0	449.043.714
Znesek zavarovalno-tehničnih rezervacij, prenesen pozavarovateljem	192.423.496	118.158	63.697	0	192.605.351	-89.172.119	103.433.232
Terjatve	207.422.823	7.280.392	4.457.569	14.370.704	233.531.488	-27.109.457	206.422.031
- terjatve iz neposrednih zavarovalnih poslov	119.268.094	579.892	4.238.859	0	124.086.845	-193.837	123.893.008
- terjatve iz pozavarovanja in sozavarovanja	66.845.394	10.676	54.852	3.339.257	70.250.179	-23.927.714	46.322.465
- terjatve za odmerjeni davek	315.739	154	0	10.201	326.094	0	326.094
- druge terjatve	20.993.576	6.689.670	163.858	11.021.246	38.868.370	-2.987.906	35.880.464
Druga sredstva	5.859.276	54.352	209.725	876.966	7.000.319	-186.135	6.814.184
Denar in denarni ustrezniki	21.737.402	37.384.123	957.664	9.511.119	69.590.308	0	69.590.308
Nekratkoročna sredstva, namenjena za prodajo	0	0	0	2.427.417	2.427.417	0	2.427.417
KAPITAL IN OBVEZNOSTI	1.804.582.848	1.955.605.821	53.555.483	196.887.103	4.010.631.255	-355.358.088	3.655.273.167
Kapital	574.212.100	151.669.670	29.348.340	167.718.627	922.948.737	-206.526.544	716.422.193
Kapital lastnikov obvladujoče družbe	574.212.100	151.669.670	29.348.340	167.718.627	922.948.737	-214.082.647	708.866.090
- osnovni kapital	115.729.153	42.885.603	25.822.144	92.230.534	276.667.434	-202.966.042	73.701.392
- kapitalske rezerve	42.947.231	13.658.827	0	25.088.124	81.694.182	-31.253.250	50.440.933
- rezerve iz dobička	253.095.544	47.156.605	222.040	1.713.085	302.187.274	1.087.266	303.274.540
- rezerve za lastne delnice	1.010.640	196.320	0	0	1.206.960	-842.280	364.680
- lastne delnice	-1.010.640	-196.320	0	0	-1.206.960	842.280	-364.680
- presežek iz prevrednotenja	62.022.407	13.272.820	1.394.930	22.719.002	99.409.159	-11.094.307	88.314.852
- zadržani čisti poslovni izid	76.000.393	22.564.516	2.055.271	24.816.015	125.436.195	35.028.025	160.464.220
- čisti poslovni izid poslovnega leta	26.729.013	12.865.030	-146.045	1.175.270	40.623.268	-4.895.139	35.728.129
- prevedbeni popravek kapitala	-2.311.641	-733.731	0	-23.403	-3.068.775	10.800	-3.057.975
Neobvladujoči deleži kapitala	0	0	0	0	0	7.556.103	7.556.103
Podrejene obveznosti	10.774.001	9.830.908	1.500.000	0	22.104.909	-6.648.230	15.456.679
Zavarovalno-tehnične rezervacije	1.070.410.185	1.316.818.408	14.225.263	0	2.401.453.856	-87.691.090	2.313.762.766
- prenosne premije	360.330.488	504.530	3.095.515	0	363.930.533	-26.195.583	337.734.950
- matematične rezervacije	0	1.293.393.403	0	0	1.293.393.403	1.446.259	1.294.839.662
- škodne rezervacije	683.049.057	18.924.190	9.506.851	0	711.480.098	-62.941.766	648.538.332
- druge zavarovalno-tehnične rezervacije	27.030.640	3.996.285	1.622.897	0	32.649.822	0	32.649.822
Zavarovalno-tehnične rezervacije v korist življenjskih zavarovancev, ki prevzemajo naložbeno tveganje	0	451.743.694	0	0	451.743.694	1	451.743.695
Rezervacije za zaposlenca	10.375.220	2.104.047	473.311	588.126	13.540.704	0	13.540.704
Druge rezervacije	1.638.747	1.555.256	217.621	404.498	3.816.122	0	3.816.122
Odložene obveznosti za davek	15.171.644	6.301.869	0	3.300.912	24.774.425	0	24.774.425
Druge finančne obveznosti	5.923.075	1.408.803	49.021	1.718.096	9.098.995	-2.738.220	6.360.775
Obveznosti iz poslovanja	62.125.298	7.634.366	2.299.166	191.566	72.250.396	-24.388.824	47.861.572
- obveznosti iz neposrednih zavarovalnih poslov	8.114.786	7.607.769	2.264.460	0	17.987.015	-421.229	17.565.786
- obveznosti iz pozavarovanja in sozavarovanja	52.430.726	26.597	34.706	0	52.492.029	-23.967.595	28.524.434
- obveznosti za odmerjeni davek	1.579.786	0	0	191.566	1.771.352	0	1.771.352
Ostale obveznosti	53.952.578	6.538.800	5.442.761	22.965.278	88.899.417	-27.365.181	61.534.236
Obveznosti, vezane na nekratkoročna sredstva v posesti za prodajo	0	0	0	0	0	0	0

**SKUPINSKI IZKAZ FINANČNEGA POLOŽAJA PO
POSLOVNIH SEGMENTIH**

31. 12. 2016

	Premoženje	Življenje	Zdravstvo	Drugo	SKUPAJ NEKONSOLIDIRANO	Izločitve	SKUPAJ KONSOLIDIRANO
SREDSTVA	1.710.431.404	1.950.198.994	50.565.069	189.872.226	3.901.067.693	-326.182.270	3.574.885.423
Neopredmetena sredstva	66.610.433	2.543.966	957.696	3.711.493	73.823.588	0	73.823.588
Opredmetena osnovna sredstva	87.241.429	11.088.587	1.430.541	8.172.871	107.933.428	0	107.933.428
Odložene terjatve za davek	13.900.553	1.336.641	270.553	285.367	15.793.114	0	15.793.114
Naložbene nepremičnine	53.171.613	2.286.948	0	35.020.188	90.478.749	5.363.971	95.842.720
Finančne naložbe v odvisnih družbah	128.224.747	10.578.066	0	66.439.368	205.242.181	-205.242.181	0
Finančne naložbe v pridruženih družbah	0	4.144.637	0	2.681.763	6.826.400	0	6.826.400
Finančna sredstva	1.027.520.871	1.881.153.435	43.172.848	47.480.986	2.999.328.140	-25.024.859	2.974.303.281
Finančne naložbe:	1.027.520.871	1.421.170.613	43.172.848	47.480.986	2.539.345.318	-25.024.859	2.514.320.459
- v posojila in depozite	99.799.691	65.243.436	94.678	4.384.687	169.522.492	-20.790.854	148.731.638
- v posesti do zapadlosti	0	231.342.393	0	0	231.342.393	0	231.342.393
- razpoložljive za prodajo	915.935.021	739.668.176	43.078.170	43.096.299	1.741.777.666	-3.734.594	1.738.043.072
- vrednotene po pošteni vrednosti preko poslovnega izida	11.786.159	384.916.608	0	0	396.702.767	-499.411	396.203.356
Sredstva zavarovancev, ki prevzemajo naložbeno tveganje	0	459.982.822	0	0	459.982.822	0	459.982.822
Znesek zavarovalno-tehničnih rezervacij, prenesen pozavarovateljem	146.560.701	45.965	65.090	0	146.671.756	-69.586.973	77.084.783
Terjatve	164.484.623	5.305.518	4.490.337	10.191.907	184.472.385	-31.551.296	152.921.089
- terjatve iz neposrednih zavarovalnih poslov	82.083.004	613.437	4.077.473	0	86.773.914	-2.714.748	84.059.166
- terjatve iz pozavarovanja in sozavarovanja	59.119.683	9.485	36.998	0	59.166.166	-24.066.316	35.099.850
- terjatve za odmerjeni davek	747.686	154	0	142.436	890.276	0	890.276
- druge terjatve	22.534.250	4.682.442	375.866	10.049.471	37.642.029	-4.770.232	32.871.797
Druga sredstva	2.766.763	46.341	18.490	931.591	3.763.185	-140.932	3.622.253
Denar in denarni ustrezniki	19.949.671	31.668.890	159.514	13.936.399	65.714.474	0	65.714.474
Nekratkoročna sredstva, namenjena za prodajo	0	0	0	1.020.293	1.020.293	0	1.020.293
KAPITAL IN OBVEZNOSTI	1.710.431.404	1.950.198.994	50.565.069	189.872.226	3.901.067.693	-326.182.270	3.574.885.423
Kapital	591.821.655	157.208.258	29.592.588	166.050.727	944.673.228	-200.323.481	744.349.747
Kapital lastnikov obvladujoče družbe	591.821.655	157.208.258	29.592.588	166.050.727	944.673.228	-210.717.714	733.955.514
- osnovni kapital	115.729.153	42.885.603	25.822.144	92.230.534	276.667.434	-202.966.042	73.701.392
- kapitalske rezerve	42.947.231	13.658.827	0	25.088.124	81.694.182	-28.205.492	53.488.690
- rezerve iz dobička	253.088.684	46.665.650	222.038	1.956.708	301.933.080	3.602.377	305.535.457
- rezerve za lastne delnice	0	0	0	0	0	364.680	364.680
- lastne delnice	0	0	0	0	0	-364.680	-364.680
- presežek iz prevrednotenja	59.890.604	15.157.857	1.493.135	22.201.532	98.743.128	-11.008.000	87.735.128
- zadržani čisti poslovni izid	91.831.887	22.941.388	951.202	13.663.954	129.388.431	43.804.438	173.192.869
- čisti poslovni izid poslovnega leta	31.031.308	17.001.668	1.104.069	10.995.776	60.132.821	-15.916.344	44.216.477
- prevedbeni popravek kapitala	-2.697.212	-1.102.735	0	-85.901	-3.885.848	-28.651	-3.914.499
Neobvladujoči deleži kapitala	0	0	0	0	0	10.394.233	10.394.233
Podrejene obveznosti	11.073.221	10.029.887	1.500.000	0	22.603.108	-5.734.006	16.869.102
Zavarovalno-tehnične rezervacije	963.579.734	1.295.414.018	12.364.372	0	2.271.358.124	-68.252.900	2.203.105.224
- prenosne premije	275.336.728	462.864	2.463.639	0	278.263.231	-14.623.611	263.639.620
- matematične rezervacije	0	1.272.092.349	0	0	1.272.092.349	1.446.259	1.273.538.608
- škodne rezervacije	662.116.426	18.911.900	9.105.769	0	690.134.095	-54.893.200	635.240.895
- druge zavarovalno-tehnične rezervacije	26.126.580	3.946.905	794.964	0	30.868.449	-182.348	30.686.101
Zavarovalno-tehnične rezervacije v korist življenjskih zavarovancev, ki prevzemajo naložbeno tveganje	0	457.683.090	0	0	457.683.091	0	457.683.091
Rezervacije za zaposlenca	10.490.082	1.981.637	477.216	601.329	13.550.264	0	13.550.264
Druge rezervacije	1.623.462	1.714.200	258.023	375.532	3.971.217	0	3.971.217
Odložene obveznosti za davek	13.424.776	8.868.633	0	3.107.135	25.400.544	0	25.400.544
Druge finančne obveznosti	5.088.991	1.112.067	99.125	1.164.440	7.464.623	-2.175.930	5.288.693
Obveznosti iz poslovanja	57.976.553	7.925.969	2.416.732	991.817	69.311.071	-27.282.876	42.028.195
- obveznosti iz neposrednih zavarovalnih poslov	6.837.341	7.912.022	2.386.126	0	17.135.489	-1.115.469	16.020.020
- obveznosti iz pozavarovanja in sozavarovanja	49.252.099	13.947	30.606	0	49.296.652	-26.167.407	23.129.245
- obveznosti za odmerjeni davek	1.887.113	0	0	991.817	2.878.930	0	2.878.930
Ostale obveznosti	55.352.930	8.261.234	3.857.013	17.581.246	85.052.423	-22.413.077	62.639.346
Obveznosti, vezane na nekratkoročna sredstva v posesti za prodajo	0	0	0	0	0	0	0

**SKUPINSKI IZKAZ FINANČNEGA POLOŽAJA PO OBMOČJIH
POSLOVANJA**

	30. 6. 2017				
	Slovenija	Tujina	SKUPAJ NEKONSOLIDIRANO	Izločitve	SKUPAJ KONSOLIDIRANO
SREDSTVA	3.611.265.192	399.366.063	4.010.631.255	-355.358.088	3.655.273.167
Neopredmetena sredstva	65.051.447	15.809.901	80.861.348	0	80.861.348
Opredmetena osnovna sredstva	71.123.742	36.125.496	107.249.238	0	107.249.238
Odložene terjatve za davek	15.422.335	510.147	15.932.482	0	15.932.482
Naložbene nepremičnine	77.445.431	12.699.253	90.144.684	5.363.971	95.508.655
Finančne naložbe v odvisnih družbah	205.097.256	6.400.509	211.497.765	-211.497.765	0
Finančne naložbe v pridruženih družbah	7.582.085	0	7.582.085	0	7.582.085
Finančna sredstva	2.765.369.899	226.838.871	2.992.208.770	-32.756.583	2.959.452.187
Finančne naložbe:	2.335.799.830	207.365.226	2.543.165.056	-32.756.583	2.510.408.473
- v posojila in depozite	120.959.878	66.612.686	187.572.564	-27.608.354	159.964.210
- v posesti do zapadlosti	202.436.672	17.648.626	220.085.298	0	220.085.298
- razpoložljive za prodajo	1.611.239.287	114.798.712	1.726.037.999	-4.648.789	1.721.389.210
- vrednotene po pošteni vrednosti preko poslovnega izida	401.163.993	8.305.202	409.469.195	-499.440	408.969.755
Sredstva zavarovancev, ki prevzemajo naložbeno tveganje	429.570.069	19.473.645	449.043.714	0	449.043.714
Znesek zavarovalno-tehničnih rezervacij, prenesen pozavarovateljem	165.094.069	27.511.282	192.605.351	-89.172.119	103.433.232
Terjatve	179.818.714	53.712.774	233.531.488	-27.109.457	206.422.031
- terjatve iz neposrednih zavarovalnih poslov	87.932.819	36.154.026	124.086.845	-193.837	123.893.008
- terjatve iz pozavarovanja in sozavarovanja	67.264.622	2.985.557	70.250.179	-23.927.714	46.322.465
- terjatve za odmerjeni davek	211.233	114.861	326.094	0	326.094
- druge terjatve	24.410.040	14.458.330	38.868.370	-2.987.906	35.880.464
Druga sredstva	4.256.750	2.743.569	7.000.319	-186.135	6.814.184
Denar in denarni ustrezniki	54.203.171	15.387.137	69.590.308	0	69.590.308
Nekratkoročna sredstva, namenjena za prodajo	800.293	1.627.124	2.427.417	0	2.427.417
KAPITAL IN OBVEZNOSTI	3.611.265.192	399.366.063	4.010.631.255	-355.358.088	3.655.273.167
Kapital	818.738.935	104.209.802	922.948.737	-206.526.544	716.422.193
Kapital lastnikov obvladujoče družbe	818.738.935	104.209.802	922.948.737	-214.082.647	708.866.090
- osnovni kapital	183.946.127	92.721.307	276.667.434	-202.966.042	73.701.392
- kapitalne rezerve	80.238.633	1.455.549	81.694.182	-31.253.250	50.440.933
- rezerve iz dobička	292.830.792	9.356.482	302.187.274	1.087.266	303.274.540
- rezerve za lastne delnice	0	1.206.960	1.206.960	-842.280	364.680
- lastne delnice	0	-1.206.960	-1.206.960	842.280	-364.680
- presežek iz prevrednotenja	92.820.958	6.588.201	99.409.159	-11.094.307	88.314.852
- zadržani čisti poslovni izidi	130.886.302	-5.450.107	125.436.195	35.028.025	160.464.220
- čisti poslovni izid poslovnega leta	38.016.123	2.607.145	40.623.268	-4.895.139	35.728.129
- prevedbeni popravek kapitala	0	-3.068.775	-3.068.775	10.800	-3.057.975
Neobvladujoči deleži kapitala	0	0	0	7.556.103	7.556.103
Podrejene obveznosti	22.104.909	0	22.104.909	-6.648.230	15.456.679
Zavarovalno-tehnične rezervacije	2.174.028.496	227.425.360	2.401.453.856	-87.691.090	2.313.762.766
- prenosne premije	285.935.284	77.995.249	363.930.533	-26.195.583	337.734.950
- matematične rezervacije	1.234.297.957	59.095.446	1.293.393.403	1.446.259	1.294.839.662
- škodne rezervacije	624.646.993	86.833.105	711.480.098	-62.941.766	648.538.332
- druge zavarovalno-tehnične rezervacije	29.148.262	3.501.560	32.649.822	0	32.649.822
Zavarovalno-tehnične rezervacije v korist življenjskih zavarovancev, ki prevzemajo naložbeno tveganje	432.412.517	19.331.177	451.743.694	1	451.743.695
Rezervacije za zaposlenca	11.865.430	1.675.274	13.540.704	0	13.540.704
Druge rezervacije	2.697.241	1.118.881	3.816.122	0	3.816.122
Odložene obveznosti za davek	23.509.357	1.265.068	24.774.425	0	24.774.425
Druge finančne obveznosti	4.304.135	4.794.860	9.098.995	-2.738.220	6.360.775
Obveznosti iz poslovanja	60.955.107	11.295.289	72.250.396	-24.388.824	47.861.572
- obveznosti iz neposrednih zavarovalnih poslov	15.227.576	2.759.439	17.987.015	-421.229	17.565.786
- obveznosti iz pozavarovanja in sozavarovanja	44.016.382	8.475.647	52.492.029	-23.967.595	28.524.434
- obveznosti za odmerjeni davek	1.711.149	60.203	1.771.352	0	1.771.352
Ostale obveznosti	60.649.065	28.250.352	88.899.417	-27.365.181	61.534.236
Obveznosti, vezane na nekratkoročna sredstva v posesti za prodajo	0	0	0	0	0

**SKUPINSKI IZKAZ FINANČNEGA POLOŽAJA PO OBMOČJIH
POSLOVANJA**

	31. 12. 2016				
	Slovenija	Tujina	SKUPAJ NEKONSOLIDIRANO	Izločitve	SKUPAJ KONSOLIDIRANO
SREDSTVA	3.530.198.569	370.869.124	3.901.067.693	-326.182.270	3.574.885.423
Neopredmetena sredstva	60.636.141	13.187.447	73.823.588	0	73.823.588
Opredmetena osnovna sredstva	72.319.690	35.613.738	107.933.428	0	107.933.428
Odložene terjatve za davek	15.295.135	497.979	15.793.114	0	15.793.114
Naložbene nepremičnine	76.022.350	14.456.399	90.478.749	5.363.971	95.842.720
Finančne naložbe v odvisnih družbah	198.843.920	6.398.261	205.242.181	-205.242.181	0
Finančne naložbe v pridruženih družbah	6.826.400	0	6.826.400	0	6.826.400
Finančna sredstva	2.776.715.851	222.612.289	2.999.328.140	-25.024.859	2.974.303.281
Finančne naložbe:	2.335.975.934	203.369.384	2.539.345.318	-25.024.859	2.514.320.459
- v posojila in depozite	104.567.347	64.955.145	169.522.492	-20.790.854	148.731.638
- v posesti do zapadlosti	212.410.092	18.932.301	231.342.393	0	231.342.393
- razpoložljive za prodajo	1.628.468.878	113.308.788	1.741.777.666	-3.734.594	1.738.043.072
- vrednotene po pošteni vrednosti preko poslovnega izida	390.529.617	6.173.150	396.702.767	-499.411	396.203.356
Sredstva zavarovancev, ki prevzemajo naložbeno tveganje	440.739.917	19.242.905	459.982.822	0	459.982.822
Znesek zavarovalno-tehničnih rezervacij, prenesen pozavarovateljem	126.409.373	20.262.383	146.671.756	-69.586.973	77.084.783
Terjatve	139.051.920	45.420.465	184.472.385	-31.551.296	152.921.089
- terjatve iz neposrednih zavarovalnih poslov	62.579.234	24.194.680	86.773.914	-2.714.748	84.059.166
- terjatve iz pozavarovanja in sozavarovanja	52.836.852	6.329.314	59.166.166	-24.066.316	35.099.850
- terjatve za odmerjeni davek	687.497	202.779	890.276	0	890.276
- druge terjatve	22.948.337	14.693.692	37.642.029	-4.770.232	32.871.797
Druga sredstva	2.153.552	1.609.633	3.763.185	-140.932	3.622.253
Denar in denarni ustrezniki	54.903.944	10.810.530	65.714.474	0	65.714.474
Nekratkoročna sredstva, namenjena za prodajo	1.020.293	0	1.020.293	0	1.020.293
KAPITAL IN OBVEZNOSTI	3.530.198.569	370.869.124	3.901.067.693	-326.182.270	3.574.885.423
Kapital	843.069.531	101.603.697	944.673.228	-200.323.481	744.349.747
Kapital lastnikov obvladujoče družbe	843.069.531	101.603.697	944.673.228	-210.717.714	733.955.514
- osnovni kapital	183.946.127	92.721.307	276.667.434	-202.966.042	73.701.392
- kapitalske rezerve	80.238.633	1.455.549	81.694.182	-28.205.492	53.488.690
- rezerve iz dobička	292.830.748	9.102.332	301.933.080	3.602.377	305.535.457
- rezerve za lastne delnice	0	0	0	364.680	364.680
- lastne delnice	0	0	0	-364.680	-364.680
- presežek iz prevrednotenja	93.773.260	4.969.868	98.743.128	-11.008.000	87.735.128
- zadržani čisti poslovni izidi	133.115.418	-3.726.987	129.388.431	43.804.438	173.192.869
- čisti poslovni izid poslovnega leta	59.165.345	967.476	60.132.821	-15.916.344	44.216.477
- prevedbeni popravek kapitala	0	-3.885.848	-3.885.848	-28.651	-3.914.499
Neobvladujoči deleži kapitala	0	0	0	10.394.233	10.394.233
Podrejene obveznosti	22.603.108	0	22.603.108	-5.734.006	16.869.102
Zavarovalno-tehnične rezervacije	2.064.922.488	206.435.636	2.271.358.124	-68.252.900	2.203.105.224
- prenosne premije	214.691.367	63.571.864	278.263.231	-14.623.611	263.639.620
- matematične rezervacije	1.215.423.328	56.669.021	1.272.092.349	1.446.259	1.273.538.608
- škodne rezervacije	607.358.659	82.775.436	690.134.095	-54.893.200	635.240.895
- druge zavarovalno-tehnične rezervacije	27.449.134	3.419.315	30.868.449	-182.348	30.686.101
Zavarovalno-tehnične rezervacije v korist življenjskih zavarovancev, ki prevzemajo naložbeno tveganje	438.557.715	19.125.376	457.683.091	0	457.683.091
Rezervacije za zaposlenca	11.734.153	1.816.111	13.550.264	0	13.550.264
Druge rezervacije	2.817.708	1.153.509	3.971.217	0	3.971.217
Odložene obveznosti za davek	24.295.651	1.104.893	25.400.544	0	25.400.544
Druge finančne obveznosti	3.262.821	4.201.802	7.464.623	-2.175.930	5.288.693
Obveznosti iz poslovanja	59.136.359	10.174.712	69.311.071	-27.282.876	42.028.195
- obveznosti iz neposrednih zavarovalnih poslov	14.216.505	2.918.984	17.135.489	-1.115.469	16.020.020
- obveznosti iz pozavarovanja in sozavarovanja	42.225.370	7.071.282	49.296.652	-26.167.407	23.129.245
- obveznosti za odmerjeni davek	2.694.484	184.446	2.878.930	0	2.878.930
Ostale obveznosti	59.799.035	25.253.388	85.052.423	-22.413.077	62.639.346
Obveznosti, vezane na nekratkoročna sredstva v posesti za prodajo	0	0	0	0	0

SKUPINSKI IZKAZ POSLOVNEGA IZIDA PO POSLOVNIH SEGMENTIH

	1-6 2017				SKUPAJ
	Premoženje	Življenje	Zdravstvo	Drugo	
ČISTI PRIHODKI OD ZAVAROVALNI PREMIJ	264.983.879	111.438.343	63.593.430	0	440.015.652
- obračunane kosmate zavarovalne premije	372.065.718	111.502.115	64.214.374	0	547.782.207
- obračunana premija oddana v pozavarovanje in sozavarovanje	-61.147.159	-22.104	0	0	-61.169.263
- sprememba prenosnih premij	-45.934.680	-41.668	-620.944	0	-46.597.292
SKUPAJ PRIHODKI OD FINANČNIH SREDSTEV	21.216.138	45.366.471	534.954	304.974	67.422.537
PRIHODKI OD FINANČNIH SREDSTEV V POVEZANIH DRUŽBAH	41.598	0	0	65.672	107.270
- dobiček iz naložb v kapital pridruženih in skupaj obvladovanih družb, obračunan z uporabo kapitalske metode	41.598	0	0	65.672	107.270
- obresti	0	0	0	0	0
- dividende	0	0	0	0	0
- spremembe poštene vrednosti	0	0	0	0	0
- dobički od prodaje	0	0	0	0	0
- drugi finančni prihodki	0	0	0	0	0
PRIHODKI OD OSTALIH FINANČNIH SREDSTEV	21.174.540	32.720.873	534.954	239.302	54.669.669
- obresti	12.768.088	18.993.243	354.146	584	32.116.061
- dividende	388.703	164.383	0	208.911	761.997
- spremembe poštene vrednosti	94.192	3.047.038	0	0	3.141.230
- dobički od prodaje	6.958.185	10.174.150	180.449	0	17.312.784
- drugi finančni prihodki	965.372	342.059	359	29.807	1.337.597
ČISTI NEIZTRŽENI DOBIČKI NALOŽB ŽIVLJENJSKIH ZAVAROANCEV, KI PREVZEMAJO NALOŽBENO TVEGANJE	0	12.645.598	0	0	12.645.598
DRUGI ZAVAROVALNI PRIHODKI	12.651.029	65.404	21.545	0	12.737.978
- prihodki od provizij	9.928.247	58.286	0	0	9.986.533
- drugi prihodki od zavarovalnih poslov	2.722.782	7.118	21.545	0	2.751.445
DRUGI PRIHODKI	3.203.841	45.645	14.413	13.206.860	16.470.759
ČISTI ODHODKI ZA ŠKODE	159.047.577	96.959.139	56.439.682	0	312.446.398
- obračunani kosmati zneski škod	164.402.175	97.029.302	52.772.358	0	314.203.835
- obračunani deleži pozavarovateljev in sozavarovateljev	-8.910.466	0	0	0	-8.910.466
- sprememba škodnih rezervacij	3.555.868	-70.163	404.667	0	3.890.372
- odhodki iz izravnalne sheme dopolnilnih zdravstvenih zavarovanj	0	0	3.262.657	0	3.262.657
SPREMEMBA DRUGIH ZAVAROVALNO-TEHNIČNIH REZERVACIJ (brez NT)	1.025.320	23.007.264	827.932	0	24.860.516
SPREMEMBA ZAVAROVALNO-TEHNIČNIH REZERVACIJ ZAVAROANCEV, KI PREVZEMAJO NALOŽBENO TVEGANJE	0	-6.246.320	0	0	-6.246.320
ODHODKI ZA BONUS E IN POPUSTE	3.891.608	12.701	0	0	3.904.309
OBRATOVALNI STROŠKI	86.215.579	16.340.185	5.731.915	0	108.287.679
- stroški pridobivanja zavarovanj	62.027.136	9.546.627	1.766.998	0	73.340.761
- drugi obratovalni stroški	24.188.443	6.793.558	3.964.917	0	34.946.918
ODHODKI OD FINANČNIH SREDSTEV IN OBVEZNOSTI	7.871.268	10.629.263	85.075	282.965	18.868.571
ODHODKI OD FINANČNIH SREDSTEV IN OBVEZNOSTI V POVEZANIH DRUŽBAH	44.805	11.661	0	170.837	227.303
- izguba iz naložb v kapital pridruženih in skupaj obvladovanih družb, obračunana z uporabo kapitalske metode	44.805	11.661	0	170.837	227.303
- obresti	0	0	0	0	0
- sprememba poštene vrednosti	0	0	0	0	0
- izgube pri prodaji finančnih sredstev	0	0	0	0	0
- trajne oslabitve	0	0	0	0	0
- drugi finančni odhodki	0	0	0	0	0
ODHODKI OD OSTALIH FINANČNIH SREDSTEV IN OBVEZNOSTI	7.826.463	9.645.549	85.075	112.128	17.669.215
- obresti	500.563	288.155	0	2.607	791.325
- sprememba poštene vrednosti	39.840	3.629.047	0	282	3.669.169
- izgube pri prodaji finančnih sredstev	2.585.448	2.778.997	64.910	107.474	5.536.829
- trajne oslabitve	48.804	18.149	0	0	66.953
- drugi finančni odhodki	4.651.808	2.931.201	20.165	1.765	7.604.939
ČISTE NEIZTRŽENE IZGUBE ŽIVLJENJSKIH ZAVAROANCEV, KI PREVZEMAJO NALOŽBENO TVEGANJE	0	972.053	0	0	972.053
DRUGI ZAVAROVALNI ODHODKI	13.190.384	125.123	204.086	0	13.519.593
- odhodki od provizij	8.098.747	0	0	0	8.098.747
- drugi odhodki od zavarovalnih poslov	5.091.637	125.123	204.086	0	5.420.846
DRUGI ODHODKI	4.897.295	783.401	956	12.898.583	18.580.235
POSLOVNI IZID PRED OBDAVČITVIJO	25.915.856	15.305.107	874.696	330.286	42.425.945
Odhodek za davek	3.997.251	1.732.661	0	578.066	6.307.978
ČISTI POSLOVNI IZID OBRAČUNSKEGA OBDOBJA	21.918.605	13.572.446	874.696	-247.780	36.117.967
Čisti poslovni izid lastnikov obvladujoče družbe	21.691.202	13.436.040	874.696	-273.809	35.728.129
Čisti poslovni izid neobvladujočih deležev	227.403	136.406	0	26.029	389.838

SKUPINSKI IZKAZ POSLOVNEGA IZIDA PO POSLOVNIH SEGMENTIH

	1-6 2016				
	Premoženje	Življenje	Zdravstvo	Drugo	SKUPAJ
ČISTI PRIHODKI OD ZAVAROVALNI PREMIJ	254.701.575	105.366.098	55.542.682	0	415.610.355
- obračunane kosmate zavarovalne premije	344.935.531	105.427.744	56.199.384	0	506.562.659
- obračunana premija oddana v pozavarovanje in sozavarovanje	-50.344.469	-7.258	0	0	-50.351.727
- sprememba prenosnih premij	-39.889.487	-54.388	-656.702	0	-40.600.577
SKUPAJ PRIHODKI OD FINANČNIH SREDSTEV	24.773.056	34.260.248	475.797	821.887	60.330.988
PRIHODKI OD FINANČNIH SREDSTEV V POVEZANIH DRUŽBAH	2.928.469	699	0	17.034	2.946.202
- dobiček iz naložb v kapital pridruženih in skupaj obvladovanih družb, obračunan z uporabo kapitalske metode	0	699	0	17.034	17.733
- obresti	0	0	0	0	0
- dividende	0	0	0	0	0
- spremembe poštene vrednosti	0	0	0	0	0
- dobički od prodaje	2.928.469	0	0	0	2.928.469
- drugi finančni prihodki	0	0	0	0	0
PRIHODKI OD OSTALIH FINANČNIH SREDSTEV	21.844.587	33.331.522	475.797	804.853	56.456.759
- obresti	14.175.296	20.239.900	362.927	52.035	34.830.158
- dividende	405.273	305.580	0	648.798	1.359.651
- spremembe poštene vrednosti	14.384	8.690.575	0	0	8.704.959
- dobički od prodaje	6.148.676	3.881.868	112.805	0	10.143.349
- drugi finančni prihodki	1.100.958	213.599	65	104.020	1.418.642
ČISTI NEIZTRŽENI DOBIČKI NALOŽB ŽIVLJENJSKIH ZAVAROANCEV, KI PREVZEMAJO NALOŽBENO TVEGANJE	0	928.027	0	0	928.027
DRUGI ZAVAROVALNI PRIHODKI	3.114.730	48.626	20.780	0	3.184.136
- prihodki od provizij	861.988	45.138	0	0	907.126
- drugi prihodki od zavarovalnih poslov	2.252.742	3.488	20.780	0	2.277.010
DRUGI PRIHODKI	3.192.677	45.354	40.216	29.538.006	32.816.253
ČISTI ODHODKI ZA ŠKODE	146.052.378	99.037.302	49.149.094	0	294.238.774
- obračunani kosmati zneski škod	155.169.021	99.942.874	45.986.558	0	301.098.453
- obračunani deleži pozavarovateljev in sozavarovateljev	-7.100.188	0	0	0	-7.100.188
- sprememba škodnih rezervacij	-2.016.455	-905.572	-318.241	0	-3.240.268
- odhodki iz izravnalne sheme dopolnilnih zdravstvenih zavarovanj	0	0	3.480.777	0	3.480.777
SPREMEMBA DRUGIH ZAVAROVALNO-TEHNIČNIH REZERVACIJ (brez NT)	744.970	20.739.820	-196.135	0	21.288.655
SPREMEMBA ZAVAROVALNO-TEHNIČNIH REZERVACIJ ZAVAROANCEV, KI PREVZEMAJO NALOŽBENO TVEGANJE	0	-24.329.574	0	0	-24.329.574
ODHODKI ZA BONUSSE IN POUPESTE	3.655.559	6.895	0	0	3.662.454
OBRATOVALNI STROŠKI	81.487.975	16.567.983	5.150.340	0	103.206.298
- stroški pridobivanja zavarovanj	58.044.894	9.724.261	1.500.661	0	69.269.816
- drugi obratovalni stroški	23.443.081	6.843.722	3.649.679	0	33.936.482
ODHODKI OD FINANČNIH SREDSTEV IN OBVEZNOSTI	11.216.109	25.163.848	21.384	157.832	36.559.173
ODHODKI OD FINANČNIH SREDSTEV IN OBVEZNOSTI V POVEZANIH DRUŽBAH	0	60.093	0	77.286	137.379
- izguba iz naložb v kapital pridruženih in skupaj obvladovanih družb, obračunana z uporabo kapitalske metode	0	60.093	0	77.286	137.379
- obresti	0	0	0	0	0
- sprememba poštene vrednosti	0	0	0	0	0
- izgube pri prodaji finančnih sredstev	0	0	0	0	0
- trajne oslabitve	0	0	0	0	0
- drugi finančni odhodki	0	0	0	0	0
ODHODKI OD OSTALIH FINANČNIH SREDSTEV IN OBVEZNOSTI	11.216.109	15.378.792	21.384	80.546	26.696.831
- obresti	482.231	292.116	0	38.530	812.877
- sprememba poštene vrednosti	260.725	8.439.863	0	0	8.700.588
- izgube pri prodaji finančnih sredstev	5.161.909	5.150.824	4.975	30.837	10.348.545
- trajne oslabitve	2.105.188	7	0	0	2.105.195
- drugi finančni odhodki	3.206.056	1.495.982	16.409	11.179	4.729.626
ČISTE NEIZTRŽENE IZGUBE ŽIVLJENJSKIH ZAVAROANCEV, KI PREVZEMAJO NALOŽBENO TVEGANJE	0	9.724.963	0	0	9.724.963
DRUGI ZAVAROVALNI ODHODKI	6.718.141	153.685	190.209	0	7.062.035
- odhodki od provizij	0	0	0	0	0
- drugi odhodki od zavarovalnih poslov	6.718.141	153.685	190.209	0	7.062.035
DRUGI ODHODKI	2.686.253	69.504	225	24.281.770	27.037.752
POSLOVNI IZID PRED OBDAVČITVIJO	33.220.653	2.310.863	1.764.358	5.920.291	43.216.165
Odhodek za davek	7.514.967	240.439	69.655	1.199.550	9.024.611
ČISTI POSLOVNI IZID OBRAČUNSKEGA OBDOBJA	25.705.686	2.070.424	1.694.703	4.720.741	34.191.554
Čisti poslovni izid lastnikov obvladujoče družbe	25.318.836	1.801.307	1.694.703	4.693.954	33.508.800
Čisti poslovni izid neobvladujočih deležev	386.850	269.117	0	26.787	682.754

SKUPINSKI IZKAZ POSLOVNEGA IZIDA PO OBMOČJIH POSLOVANJA

	1-6 2017		
	Slovenija	Tujina	SKUPAJ
ČISTI PRIHODKI OD ZAVAROVALNI PREMIJ	361.557.659	78.457.993	440.015.652
- obračunane kosmate zavarovalne premije	451.182.707	96.599.500	547.782.207
- obračunana premija oddana v pozavarovanje in sozavarovanje	-51.141.688	-10.027.575	-61.169.263
- sprememba prenosnih premij	-38.483.360	-8.113.932	-46.597.292
SKUPAJ PRIHODKI OD FINANČNIH SREDSTEV	61.964.402	5.458.135	67.422.537
PRIHODKI OD FINANČNIH SREDSTEV V POVEZANIH DRUŽBAH	107.270	0	107.270
- dobiček iz naložb v kapital pridruženih in skupaj obvladovanih družb, obračunan z uporabo kapitalske metode	107.270	0	107.270
- obresti	0	0	0
- dividende	0	0	0
- spremembe poštene vrednosti	0	0	0
- dobički od prodaje	0	0	0
- drugi finančni prihodki	0	0	0
PRIHODKI OD OSTALIH FINANČNIH SREDSTEV	49.786.107	4.883.562	54.669.669
- obresti	28.083.300	4.032.761	32.116.061
- dividende	507.606	254.391	761.997
- spremembe poštene vrednosti	3.006.374	134.856	3.141.230
- dobički od prodaje	17.262.861	49.923	17.312.784
- drugi finančni prihodki	925.966	411.631	1.337.597
ČISTI NEIZTRŽENI DOBIČKI NALOŽB ŽIVLJENJSKIH ZAVAROANCEV, KI PREVZEMAJO NALOŽBENO TVEGANJE	12.071.025	574.573	12.645.598
DRUGI ZAVAROVALNI PRIHODKI	10.350.532	2.387.446	12.737.978
- prihodki od provizij	9.149.227	837.306	9.986.533
- drugi prihodki od zavarovalnih poslov	1.201.305	1.550.140	2.751.445
DRUGI PRIHODKI	12.905.251	3.565.508	16.470.759
ČISTI ODHODKI ZA ŠKODE	272.667.730	39.778.668	312.446.398
- obračunani kosmati zneski škod	273.139.220	41.064.615	314.203.835
- obračunani deleži pozavarovateljev in sozavarovateljev	-5.382.126	-3.528.340	-8.910.466
- sprememba škodnih rezervacij	1.647.979	2.242.393	3.890.372
- odhodki iz izravnalne sheme dopolnilnih zdravstvenih zavarovanj	3.262.657	0	3.262.657
SPREMEMBA DRUGIH ZAVAROVALNO-TEHNIČNIH REZERVACIJ (brez NT)	23.173.669	1.686.847	24.860.516
SPREMEMBA ZAVAROVALNO-TEHNIČNIH REZERVACIJ ZAVAROANCEV, KI PREVZEMAJO NALOŽBENO TVEGANJE	-6.067.446	-178.874	-6.246.320
ODHODKI ZA BONUSSE IN POPUSTE	3.265.990	638.319	3.904.309
OBRATOVALNI STROŠKI	79.142.663	29.145.016	108.287.679
- stroški pridobivanja zavarovanj	53.600.491	19.740.270	73.340.761
- drugi obratovalni stroški	25.542.172	9.404.746	34.946.918
ODHODKI OD FINANČNIH SREDSTEV IN OBVEZNOSTI	16.478.603	2.389.968	18.868.571
ODHODKI OD FINANČNIH SREDSTEV IN OBVEZNOSTI V POVEZANIH DRUŽBAH	227.303	0	227.303
- izguba iz naložb v kapital pridruženih in skupaj obvladovanih družb, obračunana z uporabo kapitalske metode	227.303	0	227.303
- obresti	0	0	0
- sprememba poštene vrednosti	0	0	0
- izgube pri prodaji finančnih sredstev	0	0	0
- trajne oslabitve	0	0	0
- drugi finančni odhodki	0	0	0
ODHODKI OD OSTALIH FINANČNIH SREDSTEV IN OBVEZNOSTI	15.911.669	1.757.546	17.669.215
- obresti	771.066	20.259	791.325
- sprememba poštene vrednosti	3.668.347	822	3.669.169
- izgube pri prodaji finančnih sredstev	5.536.808	21	5.536.829
- trajne oslabitve	0	66.953	66.953
- drugi finančni odhodki	5.935.448	1.669.491	7.604.939
ČISTE NEIZTRŽENE IZGUBE ŽIVLJENJSKIH ZAVAROANCEV, KI PREVZEMAJO NALOŽBENO TVEGANJE	339.631	632.422	972.053
DRUGI ZAVAROVALNI ODHODKI	10.296.908	3.222.685	13.519.593
- odhodki od provizij	7.982.724	116.023	8.098.747
- drugi odhodki od zavarovalnih poslov	2.314.184	3.106.662	5.420.846
DRUGI ODHODKI	13.802.661	4.777.574	18.580.235
POSLOVNI IZID PRED OBDAVČITVIJO	34.017.066	8.408.879	42.425.945
Odhodek za davek	6.253.875	54.103	6.307.978
ČISTI POSLOVNI IZID OBRAČUNSKEGA OBDOBJA	27.763.191	8.354.776	36.117.967
Čisti poslovni izid lastnikov obvladujoče družbe	27.646.580	8.081.549	35.728.129
Čisti poslovni izid neobvladujočih deležev	116.611	273.227	389.838

SKUPINSKI IZKAZ POSLOVNEGA IZIDA PO OBMOČJIH POSLOVANJA

	1-6 2016		
	Slovenija	Tujina	SKUPAJ
ČISTI PRIHODKI OD ZAVAROVALNI PREMIJ	344.751.045	70.859.310	415.610.355
- obračunane kosmate zavarovalne premije	420.312.638	86.250.021	506.562.659
- obračunana premija oddana v pozavarovanje in sozavarovanje	-43.162.795	-7.188.932	-50.351.727
- sprememba prenosnih premij	-32.398.798	-8.201.779	-40.600.577
SKUPAJ PRIHODKI OD FINANČNIH SREDSTEV	55.472.365	4.858.623	60.330.988
PRIHODKI OD FINANČNIH SREDSTEV V POVEZANIH DRUŽBAH	2.946.202	0	2.946.202
- dobiček iz naložb v kapital pridruženih in skupaj obvladovanih družb, obračunan z uporabo kapitalske metode	17.733	0	17.733
- obresti	0	0	0
- dividende	0	0	0
- spremembe poštene vrednosti	0	0	0
- dobički od prodaje	2.928.469	0	2.928.469
- drugi finančni prihodki	0	0	0
PRIHODKI OD OSTALIH FINANČNIH SREDSTEV	51.598.136	4.858.623	56.456.759
- obresti	30.636.139	4.194.019	34.830.158
- dividende	1.288.769	70.882	1.359.651
- spremembe poštene vrednosti	8.695.712	9.247	8.704.959
- dobički od prodaje	9.993.171	150.178	10.143.349
- drugi finančni prihodki	984.345	434.297	1.418.642
ČISTI NEIZTRŽENI DOBIČKI NALOŽB ŽIVLJENJSKIH ZAVAROVANCEV, KI PREVZEMAJO NALOŽBENO TVEGANJE	928.027	0	928.027
DRUGI ZAVAROVALNI PRIHODKI	1.695.332	1.488.804	3.184.136
- prihodki od provizij	521.186	385.940	907.126
- drugi prihodki od zavarovalnih poslov	1.174.146	1.102.864	2.277.010
DRUGI PRIHODKI	29.858.473	2.957.780	32.816.253
ČISTI ODHODKI ZA ŠKODE	256.258.067	37.980.707	294.238.774
- obračunani kosmati zneski škod	265.681.486	35.416.967	301.098.453
- obračunani deleži pozavarovateljev in sozavarovateljev	-5.493.407	-1.606.781	-7.100.188
- sprememba škodnih rezervacij	-7.410.789	4.170.521	-3.240.268
- odhodki iz izravnalne sheme dopolnilnih zdravstvenih zavarovanj	3.480.777	0	3.480.777
SPREMEMBA DRUGIH ZAVAROVALNO-TEHNIČNIH REZERVACIJ (brez NT)	19.731.130	1.557.525	21.288.655
SPREMEMBA ZAVAROVALNO-TEHNIČNIH REZERVACIJ ZAVAROVANCEV, KI PREVZEMAJO NALOŽBENO TVEGANJE	-23.478.809	-850.765	-24.329.574
ODHODKI ZA BONUSJE IN POPUSTE	2.660.110	1.002.344	3.662.454
OBRTVALNI STROŠKI	77.405.356	25.800.942	103.206.298
- stroški pridobivanja zavarovanj	52.383.731	16.886.085	69.269.816
- drugi obratovalni stroški	25.021.625	8.914.857	33.936.482
ODHODKI OD FINANČNIH SREDSTEV IN OBVEZNOSTI	33.720.865	2.838.308	36.559.173
ODHODKI OD FINANČNIH SREDSTEV IN OBVEZNOSTI V POVEZANIH DRUŽBAH	137.379	0	137.379
- izguba iz naložb v kapital pridruženih in skupaj obvladovanih družb, obračunana z uporabo kapitalske metode	137.379	0	137.379
- obresti	0	0	0
- sprememba poštene vrednosti	0	0	0
- izgube pri prodaji finančnih sredstev	0	0	0
- trajne oslabitve	0	0	0
- drugi finančni odhodki	0	0	0
ODHODKI OD OSTALIH FINANČNIH SREDSTEV IN OBVEZNOSTI	25.145.962	1.550.869	26.696.831
- obresti	620.376	192.501	812.877
- sprememba poštene vrednosti	8.571.867	128.721	8.700.588
- izgube pri prodaji finančnih sredstev	10.339.616	8.929	10.348.545
- trajne oslabitve	2.105.108	87	2.105.195
- drugi finančni odhodki	3.508.995	1.220.631	4.729.626
ČISTE NEIZTRŽENE IZGUBE ŽIVLJENJSKIH ZAVAROVANCEV, KI PREVZEMAJO NALOŽBENO TVEGANJE	8.437.524	1.287.439	9.724.963
DRUGI ZAVAROVALNI ODHODKI	3.730.829	3.331.206	7.062.035
- odhodki od provizij	0	0	0
- drugi odhodki od zavarovalnih poslov	3.730.829	3.331.206	7.062.035
DRUGI ODHODKI	22.684.138	4.353.614	27.037.752
POSLOVNI IZID PRED OBDAVČITVIJO	39.065.529	4.150.636	43.216.165
Odhodek za davek	8.989.894	34.717	9.024.611
ČISTI POSLOVNI IZID OBRAČUNSKEGA OBDOBJA	30.075.635	4.115.919	34.191.554
Čisti poslovni izid lastnikov obvladujoče družbe	29.855.816	3.652.984	33.508.800
Čisti poslovni izid neobvladujočih deležev	219.819	462.935	682.754

2.5 Segmentna analiza poslovanja Zavarovalnice Triglav, d.d.

Glede na to, da Zavarovalnica posluje pretežno na območju Republike Slovenije, poslovodstvo ne obravnava območne analize poslovanja. Poslovodstvo spremlja poslovanje Zavarovalnice glede na področja poslovanja, to so premoženjska in življenjska zavarovanja. V nadaljevanju sta prikazani izkaz finančnega položaja in izkaz poslovnega izida po področjih poslovanja.

IZKAZ FINANČNEGA POLOŽAJA PO SEGMENTIH

	30. 6. 2017			31. 12. 2016		
	Premoženje	Življenje	SKUPAJ	Premoženje	Življenje	SKUPAJ
SREDSTVA	1.256.614.311	1.549.014.298	2.805.628.609	1.197.481.419	1.564.001.358	2.761.482.778
Neopredmetena sredstva	57.806.596	2.376.406	60.183.002	53.370.950	2.513.617	55.884.567
Opredmetena osnovna sredstva	56.267.303	8.842.947	65.110.250	57.112.392	9.118.064	66.230.456
Odložene terjatve za davek	13.459.805	1.342.481	14.802.286	13.442.264	1.296.951	14.739.215
Naložbene nepremičnine	48.036.761	1.253.206	49.289.967	48.345.052	1.266.365	49.611.417
Finančne naložbe v odvisnih družbah	124.043.939	8.545.998	132.589.937	122.086.439	8.545.999	130.632.438
Finančne naložbe v pridruženih družbah	10.002.047	0	10.002.047	0	9.503.047	9.503.046
Finančna sredstva	722.501.746	1.502.715.964	2.225.217.710	733.241.225	1.513.302.645	2.246.543.870
Finančne naložbe:	722.501.746	1.084.344.877	1.806.846.623	733.241.225	1.079.259.376	1.812.500.601
- v posojila in depozite	51.113.861	47.185.626	98.299.487	38.389.616	44.008.278	82.397.894
- v posesti do zapadlosti	0	163.739.077	163.739.077	0	168.983.706	168.983.706
- razpoložljive za prodajo	668.163.746	679.545.536	1.347.709.282	687.302.729	678.146.717	1.365.449.446
- vrednotene po pošteni vrednosti preko poslovnega izida	3.224.139	193.874.638	197.098.777	7.548.880	188.120.675	195.669.555
Sredstva zavarovancev, ki prevzemajo naložbeno tveganje	0	418.371.087	418.371.087	0	434.043.269	434.043.269
Znesek zavarovalno-tehničnih rezervacij, prenesen pozavarovateljem	101.135.336	111.533	101.246.869	76.416.041	39.066	76.455.107
Terjatve	108.853.321	4.753.879	113.607.200	79.220.347	3.059.256	82.279.603
- terjatve iz neposrednih zavarovalnih poslov	83.279.991	403.742	83.683.733	58.026.869	464.734	58.491.603
- terjatve iz pozavarovanja in sozavarovanja	12.827.938	0	12.827.938	7.536.781	1.315	7.538.096
- terjatve za odmerjeni davek	0	0	0	0	0	0
- druge terjatve	12.745.392	4.350.137	17.095.529	13.656.697	2.593.207	16.249.904
Druga sredstva	3.693.142	3.044	3.696.186	1.946.367	3.044	1.949.412
Denar in denarni ustrezniki	10.814.315	19.068.840	29.883.155	12.300.342	15.353.304	27.653.646
KAPITAL IN OBVEZNOSTI	1.256.614.311	1.549.014.298	2.805.628.609	1.197.481.419	1.564.001.358	2.761.482.778
Kapital	438.940.323	101.490.326	540.430.649	448.114.222	115.274.895	563.389.117
- osnovni kapital	51.340.540	22.360.852	73.701.392	51.340.540	22.360.852	73.701.392
- kapitalske rezerve	40.344.978	13.067.907	53.412.884	40.344.978	13.067.907	53.412.884
- rezerve iz dobička	243.448.752	45.513.891	288.962.643	243.448.752	45.513.891	288.962.643
- presežek iz prevrednotenja	55.093.281	8.560.400	63.653.682	48.073.456	16.816.861	64.890.318
- zadržani čisti poslovni izid	25.313.122	270.889	25.584.011	41.379.152	3.309.126	44.688.278
- čisti poslovni izid poslovnega leta	23.399.650	11.716.387	35.116.037	23.527.344	14.206.258	37.733.602
Podrejene obveznosti	10.774.001	9.830.908	20.604.909	11.073.221	10.029.887	21.103.108
Zavarovalno-tehnične rezervacije	730.285.649	995.049.063	1.725.334.712	663.716.670	981.461.141	1.645.177.811
- prenosne premije	243.726.846	477.201	244.204.047	188.067.543	420.333	188.487.876
- matematične rezervacije	0	972.805.261	972.805.261	0	959.268.937	959.268.937
- škodne rezervacije	463.371.076	17.808.813	481.179.889	453.377.312	17.863.463	471.240.775
- druge zavarovalno-tehnične rezervacije	23.187.727	3.957.788	27.145.515	22.271.815	3.908.408	26.180.223
Zavarovalno-tehnične rezervacije v korist življenjskih zavarovancev, ki prevzemajo naložbeno tveganje	0	420.566.176	420.566.176	0	431.125.308	431.125.308
Rezervacije za zaposlenca	8.711.538	1.861.516	10.573.054	8.690.246	1.857.268	10.547.514
Druge rezervacije	677.764	111.700	789.464	577.969	111.700	689.669
Odložene obveznosti za davek	13.080.730	7.795.112	20.875.842	11.434.105	10.370.519	21.804.624
Druge finančne obveznosti	2.134.635	296.721	2.431.356	1.852.710	0	1.852.710
Obveznosti iz poslovanja	22.208.997	6.181.776	28.390.773	18.179.880	6.272.070	24.451.951
- obveznosti iz neposrednih zavarovalnih poslov	6.383.966	6.174.791	12.558.757	4.930.272	6.272.070	11.202.342
- obveznosti iz pozavarovanja in sozavarovanja	14.298.353	6.985	14.305.338	11.507.585	0	11.507.586
- obveznosti za odmerjeni davek	1.526.678	0	1.526.678	1.742.023	0	1.742.023
Ostale obveznosti	29.800.674	5.831.000	35.631.674	33.842.396	7.498.570	41.340.966

IZKAZ POSLOVNEGA IZIDA PO SEGMENTIH

	1-6 2017			1-6 2016		
	Premoženje	Življenje	SKUPAJ	Premoženje	Življenje	SKUPAJ
ČISTI PRIHODKI OD ZAVAROVALNI PREMIJ	171.250.098	89.383.102	260.633.200	167.322.394	84.870.054	252.192.448
- obračunane kosmate zavarovalne premije	262.395.707	89.679.467	352.075.172	244.736.230	85.138.539	329.874.768
- obračunana premija oddana v pozavarovanje in sozavarovanje	-57.813.937	-239.496	-58.053.433	-49.495.559	-213.356	-49.708.915
- sprememba prenosnih premij	-33.331.672	-56.868	-33.388.539	-27.918.277	-55.129	-27.973.405
SKUPAJ PRIHODKI OD FINANČNIH SREDSTEV	20.507.839	36.956.399	57.464.238	23.002.966	22.301.457	45.304.423
PRIHODKI OD FINANČNIH SREDSTEV V POVEZANIH DRUŽBAH	5.151.433	0	5.151.433	9.498.374	62.153	9.560.527
- obresti	421.050	0	421.050	582.545	0	582.545
- dividende	4.727.954	0	4.727.954	0	62.153	62.153
- spremembe poštene vrednosti	0	0	0	0	0	0
- dobički od prodaje	0	0	0	8.911.599	0	8.911.599
- drugi finančni prihodki	2.429	0	2.429	4.231	0	4.231
PRIHODKI OD OSTALIH FINANČNIH SREDSTEV	15.356.406	24.885.374	40.241.780	13.504.592	21.311.277	34.815.869
- obresti	8.709.072	13.840.112	22.549.184	9.588.306	14.649.242	24.237.547
- dividende	113.489	54.860	168.349	328.572	283.610	612.182
- spremembe poštene vrednosti	2.516	809.262	811.778	7.434	2.694.997	2.702.431
- dobički od prodaje	6.097.820	10.112.250	16.210.070	3.299.322	3.661.202	6.960.523
- drugi finančni prihodki	433.509	68.890	502.399	280.959	22.227	303.186
ČISTI NEIZTRŽENI DOBIČKI NALOŽB ŽIVLJENJSKIH ZAVAROVALANCEV, KI PREVZEMAJO NALOŽBENO TVEGANJE	0	12.071.025	12.071.025	0	928.027	928.027
DRUGI ZAVAROVALNI PRIHODKI	13.075.271	65.214	13.140.485	10.758.032	57.752	10.815.784
- prihodki od provizij	10.945.076	64.652	11.009.728	8.890.654	57.685	8.948.339
- drugi prihodki od zavarovalnih poslov	2.130.195	562	2.130.757	1.867.378	67	1.867.445
DRUGI PRIHODKI	3.185.605	2.059.938	5.245.543	3.416.208	1.752.215	5.168.423
ČISTI ODHODKI ZA ŠKODE	105.433.413	86.899.544	192.332.957	93.876.354	89.600.292	183.476.646
- obračunani kosmati zneski škod	113.654.307	87.041.646	200.695.953	107.508.479	90.615.345	198.123.825
- obračunani deleži pozavarovateljev in sozavarovateljev	-9.056.173	-14.985	-9.071.158	-8.155.135	-70.193	-8.225.329
- sprememba škodnih rezervacij	835.279	-127.117	708.162	-5.476.990	-944.860	-6.421.851
SPREMEMBA DRUGIH ZAVAROVALNO-TEHNIČNIH REZERVACIJ (brez NT)	915.912	16.091.521	17.007.433	708.069	15.946.482	16.654.551
SPREMEMBA ZAVAROVALNO-TEHNIČNIH REZERVACIJ ZAVAROVALANCEV, KI PREVZEMAJO NALOŽBENO TVEGANJE	0	-10.481.381	-10.481.381	0	-28.337.842	-28.337.842
ODHODKI ZA BONUSI IN POPUSTE	3.177.740	0	3.177.740	2.661.656	0	2.661.656
OBRTATOVALNI STROŠKI	57.843.376	15.284.747	73.128.123	56.785.216	15.599.448	72.384.664
- stroški pridobivanja zavarovanj	42.732.291	10.530.558	53.262.849	42.005.752	10.591.943	52.597.696
- drugi obratovalni stroški	15.111.086	4.754.189	19.865.274	14.779.464	5.007.504	19.786.968
ODHODKI OD FINANČNIH SREDSTEV IN OBVEZNOSTI	5.738.543	6.363.937	12.102.480	9.522.901	14.764.279	24.287.180
ODHODKI OD FINANČNIH SREDSTEV IN OBVEZNOSTI V POVEZANIH DRUŽBAH	3.760	0	3.760	550.684	0	550.684
- obresti	0	0	0	0	0	0
- sprememba poštene vrednosti	0	0	0	0	0	0
- izgube pri prodaji finančnih sredstev	0	0	0	544.414	0	544.414
- trajne oslabitve	0	0	0	0	0	0
- drugi finančni odhodki	3.760	0	3.760	6.270	0	6.270
ODHODKI OD OSTALIH FINANČNIH SREDSTEV IN OBVEZNOSTI	5.734.784	6.024.306	11.759.090	8.972.217	6.326.755	15.298.972
- obresti	556.424	302.387	858.811	359.310	303.078	662.387
- sprememba poštene vrednosti	39.018	1.660.452	1.699.470	150.663	600.478	751.141
- izgube pri prodaji finančnih sredstev	2.432.107	2.736.598	5.168.705	4.530.058	4.740.758	9.270.816
- trajne oslabitve	0	0	0	2.103.997	0	2.103.997
- drugi finančni odhodki	2.707.235	1.324.869	4.032.104	1.828.189	682.441	2.510.630
ČISTE NEIZTRŽENE IZGUBE ŽIVLJENJSKIH ZAVAROVALANCEV, KI PREVZEMAJO NALOŽBENO TVEGANJE	0	339.631	339.631	0	8.437.524	8.437.524
DRUGI ZAVAROVALNI ODHODKI	3.345.228	118.917	3.464.145	3.351.267	121.133	3.472.400
- odhodki od provizij	1.402.214	0	1.402.214	0	0	0
- drugi odhodki od zavarovalnih poslov	1.943.014	118.917	2.061.931	3.351.267	121.133	3.472.400
DRUGI ODHODKI	4.620.958	738.320	5.359.278	2.068.053	52.722	2.120.775
POSLOVNI IZID PRED OBDAVČITVIJO	26.943.643	13.449.048	40.392.691	35.526.085	1.234.964	36.761.049
Odhodek za davek	3.543.993	1.732.661	5.276.654	6.916.672	240.438	7.157.110
ČISTI POSLOVNI IZID OBRAČUNSKEGA OBDOBJA	23.399.650	11.716.387	35.116.037	28.609.413	994.526	29.603.939

2.6 Opis pomembnih bilančnih postavk

Neopredmetena sredstva

Knjigovodska vrednost neopredmetenih sredstev Skupine Triglav se je v prvi polovici leta 2017 povečala za 7 milijonov evrov. Sprememba se v pretežni meri nanaša na povečanje dolgoročno razmejenih stroškov pridobivanja zavarovanj v višini 9,4 milijonov evrov. Nove nabave neopredmetenih sredstev v obravnavanem obdobju znašajo 2 milijona evrov. V prvi polovici leta 2017 je bilo obračunane 3,2 milijona evrov amortizacije.

Knjigovodska vrednost neopredmetenih sredstev Zavarovalnice Triglav se je v obravnavanem obdobju povečala za 4,3 milijona evrov. Tudi v posamičnih računovodskih izkazih se sprememba v pretežni meri nanaša na povečanje dolgoročno odloženih stroškov pridobivanja zavarovanj. Nove nabave ostalih neopredmetenih sredstev v višini 1,2 milijona evrov se nanašajo predvsem na nakup licenc in računalniških programov. Amortizacija neopredmetenih sredstev v prvi polovici leta 2017 je znašala 2,5 milijona evrov.

Osnovna sredstva

Knjigovodska vrednost osnovnih sredstev Skupine Triglav se je v prvi polovici leta 2017 znižala za 680 tisoč evrov. Nove nabave opredmetenih osnovnih sredstev v obravnavanem obdobju znašajo 2,5 milijona evrov, amortizacija osnovnih sredstev Skupine Triglav pa 3,2 milijona evrov.

Knjigovodska vrednost osnovnih sredstev Zavarovalnice Triglav se je v prvi polovici leta 2017 znižala za 1,1 milijona evrov. Zavarovalnica je v obravnavanem obdobju nabavila za 855 tisoč evrov novih osnovnih sredstev. Amortizacija osnovnih sredstev v obravnavanem obdobju je znašala 1,9 milijona evrov.

Naložbene nepremičnine

Knjigovodska vrednost naložbenih nepremičnin Skupine Triglav se je znižala za 340 tisoč evrov. Skupina je v obravnavanem obdobju nabavila za 2,2 milijona evrov, odtujila pa za 302 tisoč evra naložbenih nepremičnin. Naložbene nepremičnine v višini 1,7 milijona evrov so bile prenesene na nekratkoročna sredstva, namenjena za prodajo. Amortizacija naložbenih nepremičnin v prvi polovici leta 2017 je znašala 715 tisoč evrov.

Knjigovodska vrednost naložbenih nepremičnin Zavarovalnice Triglav se je v prvi polovici leta 2017 znižala za 321 tisoč evrov. Znižanje vrednosti je predvsem posledica amortizacije in v manjši meri prodaje naložbenih nepremičnin.

Finančna sredstva

V spodnjih tabelah so prikazane knjigovodske in poštene vrednosti finančnih sredstev.

v EUR

Stanje na 30. 6. 2017	Skupina Triglav		Zavarovalnica Triglav	
	Knjigovodska vrednost	Poštena vrednost	Knjigovodska vrednost	Poštena vrednost
V posojila in depozite	159.964.210	159.964.210	98.299.487	98.299.487
V posesti do zapadlosti	220.085.298	269.046.549	163.739.077	206.510.918
Razpoložljive za prodajo	1.721.389.210	1.721.389.210	1.347.709.282	1.347.709.282
Vrednotenje po pošteni vrednosti	408.969.755	408.969.755	197.098.777	197.098.777
Sredstva zavarovancev, ki prevzemajo naložbeno tveganje	449.043.714	449.043.714	418.371.087	418.371.087
Skupaj	2.959.452.187	3.008.413.438	2.225.217.710	2.267.989.551

v EUR

Stanje na 31. 12. 2016	Skupina Triglav		Zavarovalnica Triglav	
	Knjigovodska vrednost	Poštena vrednost	Knjigovodska vrednost	Poštena vrednost
V posojila in depozite	148.731.638	124.028.761	82.397.894	86.024.002
V posesti do zapadlosti	231.342.393	283.856.208	168.983.706	214.513.671
Razpoložljive za prodajo	1.738.043.072	1.738.043.070	1.365.449.446	1.365.449.446
Vrednotenje po pošteni vrednosti	396.203.356	396.203.356	195.669.555	195.669.555
Sredstva zavarovancev, ki prevzemajo naložbeno tveganje	459.982.822	460.760.711	434.043.269	434.790.947
Skupaj	2.974.303.281	3.002.892.106	2.246.543.870	2.296.447.621

V nadaljevanju so prikazana finančna sredstva glede na razporeditev v posamezne skupine finančnih sredstev

Skupina Triglav

v EUR

Stanje na 30. 6. 2017	L&R	HTM	AFS	FVTPL	Skupaj
Lastniški vrednostni papirji	0	0	179.892.348	59.277.921	239.170.269
Dolžniški vrednostni papirji	31.736.610	220.085.298	1.541.469.311	348.360.723	2.141.651.942
Izvedeni finančni inštrumenti	0	0	0	1.331.110	1.331.110
Sredstva zavarovancev, ki prevzemajo naložbeno tveganje	4.408.106	0	421.508	444.214.101	449.043.714
Dana posojila	128.227.600	0	27.551	0	128.255.151
Skupaj	164.372.316	220.085.298	1.721.810.718	853.183.855	2.959.452.187

v EUR

Stanje na 31. 12. 2016	L&R	HTM	AFS	FVTPL	Skupaj
Lastniški vrednostni papirji	0	0	197.146.047	56.920.217	254.066.264
Dolžniški vrednostni papirji	29.701.241	231.342.393	1.540.876.300	337.859.711	2.139.779.645
Izvedeni finančni inštrumenti	0	0	0	1.423.429	1.423.429
Sredstva zavarovancev, ki prevzemajo naložbeno tveganje	6.428.491	0	423.601	453.130.731	459.982.823
Dana posojila	119.030.397	0	20.723	0	119.051.120
Skupaj	155.160.129	231.342.393	1.738.466.671	849.334.088	2.974.303.281

Zavarovalnica Triglav

v EUR					
Stanje na 30. 6. 2017	L&R	HTM	AFS	FVTPL	Skupaj
Lastniški vrednostni papirji	0	0	120.152.321	10.400.644	130.552.965
Dolžniški vrednostni papirji	0	163.739.077	1.227.556.961	185.367.023	1.576.663.061
Izvedeni finančni instrumenti	0	0	0	1.331.110	1.331.110
Sredstva zavarovancev, ki prevzemajo naložbeno tveganje	4.226.418	0	0	414.144.669	418.371.087
Dana posojila	98.299.487	0	0	0	98.299.487
Skupaj	102.525.905	163.739.077	1.347.709.282	611.243.446	2.225.217.710

v EUR					
Stanje na 31. 12. 2016	L&R	HTM	AFS	FVTPL	Skupaj
Lastniški vrednostni papirji	0	0	136.023.336	3.648.013	139.671.350
Dolžniški vrednostni papirji	0	168.983.706	1.229.426.110	190.598.113	1.589.007.928
Izvedeni finančni instrumenti	0	0	0	1.423.429	1.423.429
Sredstva zavarovancev, ki prevzemajo naložbeno tveganje	6.251.897	0	0	427.791.372	434.043.269
Dana posojila	82.397.894	0	0	0	82.397.895
Skupaj	88.649.791	168.983.706	1.365.449.446	623.460.927	2.246.543.870

Legenda:

- L&R: posojila in depoziti
- HTM: finančna sredstva v posesti do zapadlosti
- AFS: finančna sredstva razpoložljiva za prodajo
- FVTPL: finančna sredstva, vrednotena po pošteni vrednosti preko poslovnega izida

Prikaz finančnih sredstev, vrednotenih po pošteni vrednosti, glede na nivo vrednotenja

V spodnjih tabelah so prikazana finančna sredstva Skupine Triglav in Zavarovalnice Triglav, ki so v računovodskih izkazih izkazana po pošteni vrednosti (to so finančna sredstva, razpoložljiva za prodajo in finančna sredstva, vrednotena po pošteni vrednosti preko poslovnega izida). Navedena finančna sredstva so v spodnjih tabelah prikazana glede na nivo vrednotenja:

- Nivo 1: vrednotenje na podlagi kotirane cene (neprikladne) na delujočih trgih za enaka sredstva ali obveznosti, do katerih lahko podjetje dostopa na datum merjenja (borzne cene in kotirane cene, ki jih zagotavljajo tretje osebe), ki so v celoti oblikovane na tržnih podatkih (delež zavezujočih kotacije mora znašati najmanj 90 odstotkov, obstajati morajo najmanj tri zavezujoče kotacije, ki niso starejše od enega dne).
- Nivo 2: vrednotenje na podlagi cen, ki so lahko tudi manj kot v celoti oblikovane na kotiranih cenah za enako sredstvo ali obveznost. Dovoljeni vložki za določitev poštene cene so tudi indirektni, to je posredno opazovani podatki za primerljive finančne instrumente, vendar pa je njihov delež strogo omejen.
- Nivo 3: vrednotenje na podlagi cen, ki niso dosegle standardov nivoja 1 oziroma nivoja 2. Delež neopazovanih vložkov v modele vrednotenja je znaten.

Skupina Triglav

v EUR				
Stanje na 30. 6. 2017	Nivo 1	Nivo 2	Nivo 3	Skupaj
Lastniški vrednostni papirji	207.393.724	0	31.776.545	239.170.269
Dolžniški vrednostni papirji	435.150.203	1.454.679.831	0	1.889.830.034
Izvedeni finančni instrumenti	0	1.331.110	0	1.331.110
Sredstva zavarovancev, ki prevzemajo naložbeno tveganje	377.591.692	67.043.916	0	444.635.608
Skupaj	1.020.135.619	1.523.054.857	31.776.545	2.574.967.021

v EUR				
Stanje na 31. 12. 2016	Nivo 1	Nivo 2	Nivo 3	Skupaj
Lastniški vrednostni papirji	227.496.286	0	26.569.975	254.066.261
Dolžniški vrednostni papirji	298.016.789	1.580.719.222	0	1.878.736.011
Izvedeni finančni instrumenti	0	1.423.429	0	1.423.429
Sredstva zavarovancev, ki prevzemajo naložbeno tveganje	368.826.193	84.728.138	0	453.554.331
Skupaj	894.339.268	1.666.870.789	26.569.975	2.587.780.032

Zavarovalnica Triglav

v EUR				
Stanje na 30. 6. 2017	Nivo 1	Nivo 2	Nivo 3	Skupaj
Lastniški vrednostni papirji	116.358.031	0	14.194.934	130.552.965
Dolžniški vrednostni papirji	366.908.520	1.046.015.464	0	1.412.923.984
Izvedeni finančni instrumenti	0	1.331.110	0	1.331.110
Sredstva zavarovancev, ki prevzemajo naložbeno tveganje	351.119.542	63.025.127	0	414.144.669
Skupaj	834.386.093	1.110.371.701	14.194.934	1.958.952.728

v EUR				
Stanje na 31. 12. 2016	Nivo 1	Nivo 2	Nivo 3	Skupaj
Lastniški vrednostni papirji	130.447.648	0	9.223.701	139.671.349
Dolžniški vrednostni papirji	246.621.546	1.173.402.676	0	1.420.024.222
Izvedeni finančni instrumenti	0	1.423.429	0	1.423.429
Sredstva zavarovancev, ki prevzemajo naložbeno tveganje	344.987.269	82.804.103	0	427.791.372
Skupaj	722.056.463	1.257.630.208	9.223.701	1.988.910.372

Prikaz tehnik ocenjevanja vrednosti in vloški, uporabljeni za razvoj teh merjenj

Vrsta finančnih naložb	Metoda ocenjevanja	Pomembnejši parametri	Uporabljena višina parametra	Hierarhija poštene vrednosti
ZUNANJI OCENJEVALCI (organizator trga)				
Dolžniški VP - sestavljeni	stohastični model, mrežni model HW1f in HW2f	krivulja EUR SWAP obrestnih mer, kreditni pribitki izdajatelja, kreditni pribitki primerljivih izdajateljev, volatilitnost obrestnih mer, korelacijska matrika, volatilitnost delniškega indeksa		nivo 2
Lastniški vrednostni papirji	stohastični model	krivulja EUR SWAP obrestnih mer, kreditni pribitki izdajatelja, kreditni pribitki primerljivih izdajateljev, volatilitnost delniškega indeksa		nivo 2
Izvedeni finančni instrumenti	model Black-Scholes	volatilitnost indeksa		nivo 2
BLOOMBERG BVAL				
Dolžniški vrednostni papirji				
Dolžniški VP - državni	diskontiranje denarnih tokov po amortizacijskem načrtu	krivulja EUR SWAP obrestnih mer, kreditni pribitki izdajatelja, kreditni pribitki primerljivih izdajateljev, indikativne kotacije		nivo 2
Dolžniški VP podjetij in finančnih Institucij	diskontiranje denarnih tokov po amortizacijskem načrtu	krivulja EUR SWAP obrestnih mer, kreditni pribitki izdajatelja, kreditni pribitki primerljivih izdajateljev, indikativne kotacije		nivo 2
INTERNI OCENJEVALCI				
Dolžniški vrednostni papirji				
Dolžniški VP - državni	diskontiranje denarnih tokov po amortizacijskem načrtu	krivulja obrestnih mer R Slovenije	1y: -0,3572%, 2y: -0,1774%, 3y: -0,0967%, 4y: -0,0571%, 5y: 0,0730%, 6y: 0,3327%, 7y: 0,5191%, 8y: 0,7106%, 9y: 0,9822%, 10y: 1,1299%; kreditni pribitek 1%	nivo 2
Dolžniški VP podjetij in finančnih Institucij	diskontiranje denarnih tokov po amortizacijskem načrtu	krivulja obrestnih mer R Slovenije, kreditni pribitki izdajatelja	1y: -0,3572%, 2y: -0,1774%, 3y: -0,0967%, 4y: -0,0571%, 5y: 0,0730%, 6y: 0,3327%, 7y: 0,5191%, 8y: 0,7106%, 9y: 0,9822%, 10y: 1,1299%; kreditni pribitek med 1% in 3%	nivo 2
Lastniški vrednostni papirji	diskontiranje denarnih tokov	g (stopnja rasti obdobja konstantne rasti) EBIT marža (obdobje konstantne rasti) diskontna stopnja diskont za pomanjkanje tržljivosti	2% 30,70% 13,40% 10%	nivo 3

Prikaz gibanja finančnih sredstev, uvrščenih v nivo 3

v EUR

	Skupina Triglav		Zavarovalnica Triglav	
	2017	2016	2017	2016
Stanje na 1. 1.	26.569.975	27.694.663	9.223.701	9.623.123
Nakupi	5.017.599	963.467	5.017.599	963.467
Odtujitve	-24.581	-106.076	-24.581	-106.076
Prevrednotenje preko poslovnega izida	-22.915	-80	-4.765	0
Prevrednotenje preko kapitala	237.352	-195.127	-17.020	11.513
Prerazvrstitve iz Level 1 in Level 2	-10.049	-48.490	0	0
Tečajne razlike	9.164	7.115	0	0
Stanje na 30. 6.	31.776.545	28.315.472	14.194.934	10.492.027

Finančne naložbe, ki so uvrščene v nivo 3, so se v prvem polletju letošnjega leta povečale za 5 milijonov evrov zaradi nakupa delnic skladov zasebnega kapitala, vezanih na sklade tvegane kapitala, nepremičninske in infrastrukturne sklade.

V prvih šestih mesecih letošnjega leta ni bilo nobenih prerazvrstitev finančnih sredstev z nivoja 1 na nivo 2 ali obratno.

Oslabitve

V Zavarovalnici Triglav, kakor tudi v Skupini Triglav, v prvih šestih mesecih leta 2017 ni bilo pripoznanih izgub zaradi trajnih oslabeitev finančnih sredstev. Prav tako ni bilo pripoznanih oslabeitev ostalih stalnih sredstev.

Podrejeni dolžniški instrumenti

V obdobju prvih šestih mesecev leta 2017 Zavarovalnica Triglav ni izdala novih dolžniških vrednostnih papirjev, izvršila ponovnega odkupa ali izplačila dolžniških vrednostnih papirjev. Enako velja tudi za ostale odvisne družbe.

Pogojne obveznosti

Zavarovalnica Triglav je v drugem četrtletju leta 2017 podpisala poroštveno izjavo za izdano bančno garancijo v višini 3,8 milijona evrov, ki jo je prejela družba Triglav INT, d.d., za poravnavo obveznosti pri odkupu manjšinskih deležev v družbi Triglav Osiguruvanje, a.d., Skopje.

V okviru izvenbilančnih sredstev so se v Zavarovalnici Triglav povečala še sredstva za alternativne naložbe za 7,8 milijona evrov in sredstva po terminskih pogodbah za 2,2 milijona evrov.

Razporeditev bilančnega dobička

Skupščina delničarjev Zavarovalnice Triglav, d.d., je na seji 30. 5. 2017 odločala o delitvi bilančnega dobička, ki je na 31. 12. 2016 znašal 82.421.880,73 evra. Del bilančnega dobička v višini 56.837.870 evrov je namenila za izplačilo dividend, kar znaša 2,5 evra na delnico. Dividende so bile izplačane 16. 6. 2017. O uporabi preostalega dobička se bo odločalo v prihodnjih letih.

2.7 Spremembe v kapitalskih deležih odvisnih družb in poslovne združitve

Odkup delnic družbe Triglav Osiguranje, d.d., Sarajevo, od neobvladujočih lastnikov

Družba Triglav INT, d.d., je od neobvladujočih lastnikov odkupila 19–odstotni kapitalski delež v družbi Triglav Osiguranje, d.d., Sarajevo, in s tem postala 88–odstotna lastnica te družbe. Nakupna vrednost deleža je znašala 8.756.665 konvertibilnih mark oziroma 4.477.212 evrov. Hkrati je tudi družba Triglav Osiguranje, d.d., Sarajevo, od neobvladujočih lastnikov odkupila 4.156 oziroma 10 odstotkov lastnih delnic. Nakupna vrednost teh delnic je znašala 4.594.458 konvertibilnih mark oziroma 2.349.109 evrov. Delež neobvladujočih lastnikov se je tako z 31–odstotne udeležbe znižal na 2–odstotno udeležbo v kapitalu, s tem pa se je za 3.316.564 evrov znižala tudi vrednost manjšinskega kapitala. Učinek odkupa neobvladujočega deleža na kapital obvladujočih lastnikov je v konsolidiranih računovodskih izkazih pripoznan kot zmanjšanje kapitalskih rezerv v višini 1.080.856 evrov in zmanjšanje zakonskih rezerv v višini 2.428.901 evrov.

Odkup delnic družbe Triglav Osiguranje, d.d., Zagreb, od neobvladujočih lastnikov

Družba Triglav INT, d.d., je od neobvladujočih lastnikov odkupila 0,09–odstotni delež v družbi Triglav Osiguranje, d.d., Zagreb, in s tem postala 100–odstotna lastnica te družbe. Nakupna vrednost deleža je znašala 100.570 hrvaških kun. Učinek odkupa neobvladujočega deleža je v konsolidiranih računovodskih izkazih pripoznan kot zmanjšanje kapitalskih rezerv v višini 9.403 evrov.

Ustanovitev družbe Triglav, d.o.o., Ljubljana

Zavarovalnica Triglav je skupaj z družbo KGAL Beteiligungsverwaltungs GmbH ustanovila družbo Triglav, d.o.o., Ljubljana. Osnovni kapital družbe znaša milijon evrov, pri čemer je bil s strani Zavarovalnice Triglav vplačan ustanovni vložek v višini 499 tisoč evrov. Zavarovalnica je tako postala 49,9–odstotna lastnica te družbe. Družba je obravnavana kot pridružena družba in je v konsolidiranih računovodskih izkazih vrednotena z uporabo kapitalske metode.

Ustanovitev družbe Društvo za upravljanje Evropskim dobrovoljnim penzijskim fondom, a.d., Banja Luka

Skupna pokojninska družba, d.d., je skupaj s Penzijskim rezervnim fondom Republike Srpske iz Banja Luke ustanovila Društvo za upravljanje Evropskim dobrovoljnim penzijskim fondom, a.d., Banja Luka. Osnovni kapital družbe znaša 2.948.000 konvertibilnih mark, pri čemer je bil s strani Skupne pokojninske družbe vplačan ustanovni vložek v višini 1.496.000 konvertibilnih mark oziroma 764.893 evrov. Skupna pokojninska družba je tako postala 50,75–odstotna lastnica omenjene družbe. Takoj po ustanovitvi se je začel postopek dokapitalizacije, s katero bo v lastniško strukturo vstopil strateški partner, to je Evropska banka za obnovo in razvoj. Po zaključeni dokapitalizaciji, to bo predvidoma v mesecu avgustu 2017, bo Skupna pokojninska družba 34–odstotna lastnica obravnavane družbe. Družba je zato v konsolidiranih računovodskih izkazih Skupine Triglav obravnavana kot pridružena družba in vrednotena z uporabo kapitalske metode.

2.8 Posli s povezanimi osebami

Prejemki članov Uprave in Nadzornega sveta

V obdobju od 1. 1. 2017 do 30. 6. 2017 so člani Uprave Zavarovalnice Triglav za opravljanje funkcij upravljanja prejeli naslednje prejemke:

v EUR							
Priimek in ime	Fiksni prejemki (bruto plača)	Druga dodatna plačila*	Nagrade	Neto prejemki	Zavarovalne premije **	Ostale bonitete***	Povračila stroškov
Slapar Andrej	80.438	1.936	45.049	47.894	24.602	1.404	708
Makoter Marica	76.416	1.936	43.432	44.691	16.452	1.509	503
Jošar Benjamin	76.416	1.936	43.432	44.331	16.030	2.514	501
Ivanc Uroš	76.416	1.936	32.629	41.126	16.483	426	541
Čoroli Tadej	76.416	1.936	30.828	40.495	16.457	335	466
SKUPAJ	386.102	9.680	195.370	218.537	90.024	6.188	2.719

* Druga dodatna plačila vsebujejo regres za letni dopust.

** Zavarovalne premije vsebujejo premije za prostovoljno dodatno pokojninsko zavarovanje, nezgodno zavarovanje, zavarovanje odgovornosti in druga zavarovanja.

*** Ostale bonitete vsebujejo boniteto za službeno vozilo.

Za opravljanje funkcij nadzora v odvisnih družbah člani Uprave Zavarovalnice Triglav niso prejeli nadomestil.

Na dan 30. 6. 2017 Zavarovalnica izkazuje terjatve in obveznosti do članov Uprave:

v EUR		
Priimek in ime	Terjatve na 30. 6. 2017	Obveznosti na 30. 6. 2017
Slapar Andrej	0	23.020
Makoter Marica	16	21.506
Jošar Benjamin	0	21.514
Ivanc Uroš	6	21.475
Čoroli Tadej	30	33.709
SKUPAJ	52	121.224

V obdobju od 1. 1. 2017 do 30. 6. 2017 so člani Nadzornega sveta, komisij in odbora za opravljanje funkcij prejeli naslednje prejeme:

Priimek in ime				v EUR	
	Pavšalno nadomestilo	Sejnine	Povračila stroškov	Skupaj bruto prejemki	Skupaj neto prejemki
Blažič Matija	6.250	1.100	468	7.818	5.686
Celar Peter	7.813	2.640	0	10.453	7.602
Gobbo Mario	9.375	2.156	18.746	30.277	19.945
Kastelic Gregor	10.000	2.145	3.489	15.634	12.116
Molan Boštjan	7.813	2.156	470	10.439	7.592
Nose Barbara*	3.125	1.320	0	4.445	3.233
Pervanje Milena*	1.565	1.540	0	3.105	2.258
Sotošek Ivan	7.813	2.156	629	10.598	7.708
Stankovič Rajko	7.813	1.661	0	9.474	6.890
Steburnak Igor	11.719	3.476	0	15.195	11.051
Svoljšak Mitja*	1.565	1.540	0	3.105	2.258
Štimac Dubravko	0	0	0	0	0
SKUPAJ	74.851	21.890	23.802	120.543	86.339

* Zunanji člani v komisijah.

Na dan 30. 6. 2017 Zavarovalnica izkazuje terjatve in obveznosti do članov Nadzornega sveta, komisij in odbora:

Priimek in ime	v EUR	
	Terjatve na 30. 6. 2017	Obveznosti na 30. 6. 2017
Andoljšek Andrej	0	852
Blažič Matija	0	364
Celar Peter	0	1.276
Damjanovič Nataša	0	897
Gobbo Mario	0	1.231
Kastelic Gregor	0	572
Molan Boštjan	0	1.333
Nose Barbara*	0	182
Pervanje Milena*	0	0
Sotošek Ivan	0	1.351
Stankovič Rajko	0	455
Steburnak Igor	0	1.814
Svoljšak Mitja*	0	0
Škerjanec Žiga	0	897
Štimac Dubravko	287	0
Tomaževič Milan	0	859
SKUPAJ	287	12.083

* Zunanji člani v komisijah.

Posli z odvisnimi družbami

V okviru rednega poslovanja se številni posli opravijo z odvisnimi družbami Zavarovalnice Triglav. Ti posli se izvajajo po tržnih pogojih in cenah. Obseg teh poslov je prikazan v nadaljevanju.

	v EUR	
	30. 6. 2017	31. 12. 2016
SREDSTVA		
Delnice in deleži	132.589.937	130.632.437
Dolžniški vrednostni papirji in posojila	24.248.308	19.331.938
Terjatve do zavarovalcev	3.119.283	2.600.718
Terjatve za premijo iz sprejetega sozavarovanja	11.052	11.381
Terjatve za deleže pozavarovateljev v škodah	4.731.636	5.622.496
Druge kratkoročne terjatve iz zavarovalnih poslov	7.440	14.369
Kratkoročne terjatve iz financiranja	1.144.919	1.172.759
Druge kratkoročne terjatve	831.456	825.663
OBVEZNOSTI		
Obveznosti do zavarovalcev	269.733	444.617
Obveznosti do zavarovalnih posrednikov	329.167	340.930
Obveznosti za sozavarovalne premije	25.002	14.697
Obveznosti za pozavarovalne premije	10.586.895	9.183.540
Obveznosti za deleže v zneskih škod iz sozavarovanja	13.712	1.712
Druge kratkoročne obveznosti	109.163	190.746

	v EUR	
	1-6 2017	1-6 2016
PRIHODKI IN ODHODKI		
Obračunane kosmate zavarovalne premije	7.919.432	6.873.667
Obračunane premije sprejetega sozavarovanja	0	6.533
Zmanjšanje za deleže sozavarovateljev	-169.948	-162.951
Obračunane pozavarovalne premije	-38.857.616	-37.611.054
Prihodki od pozavarovalnih provizij	8.354.861	7.064.006
Drugi prihodki od zavarovanj	2.472.930	2.225.947
Prihodki od obresti	421.050	582.545
Prihodki od zemljišč in zgradb	271.951	241.024
Prihodki iz dividend in deležev v družbah	4.556.549	0
Dobički od prodaje finančnih sredstev	0	8.911.599
Drugi čisti zavarovalni prihodki	950.997	709.079
Drugi prihodki	118.646	96.007
SKUPAJ PRIHODKI	-13.961.147	-11.063.598
Obračunani kosmati zneski škod	465.483	350.125
Obračunani deleži pozavarovateljev v škodah	-8.446.485	-7.389.228
Obračunani deleži sozavarovateljev v škodah	12.000	153
Odhodki od pozavarovalnih provizij	627.949	0
Izguba pri prodaji finančnih sredstev	0	544.414
Drugi odhodki	10	0
SKUPAJ ODHODKI	-7.341.043	-6.494.536

Posli s pridruženimi družbami

V okviru rednega poslovanja se številni posli opravijo s pridruženimi družbami. Ti posli se izvajajo po tržnih pogojih in cenah. Obseg teh poslov je prikazan v nadaljevanju, ločeno za Skupino Triglav in Zavarovalnico Triglav.

v EUR

	Skupina Triglav		Zavarovalnica Triglav	
	30. 6. 2017	31. 12. 2016	30. 6. 2017	31. 12. 2016
	SREDSTVA			
Delnice in deleži	7.582.085	6.826.400	10.002.046	9.503.047
Terjatve do zavarovalcev	2.798	800	2.362	364
Druge kratkoročne terjatve	0	18.100	0	18.100
OBVEZNOSTI				
Obveznosti do zavarovalnih posrednikov	17.991	22.008	17.991	20.919
Druge kratkoročne obveznosti	26.293	436	0	0
Vnaprej vračunani stroški in odhodki	587	60	0	0

	Skupina Triglav		Zavarovalnica Triglav	
	1-6 2017	1-6 2016	1-6 2017	1-6 2016
Obračunane kosmate zavarovalne premije	27.139	83.542	25.932	82.337
Prihodki iz dividend in deležev v družbah	0	0	171.405	62.153
SKUPAJ PRIHODKI	27.139	83.542	197.337	144.490
Obračunani kosmati zneski škod	2.438	19.333	2.438	19.333
Stroški pridobivanja zavarovanj	6.028	8.828	0	0
SKUPAJ ODHODKI	8.466	28.161	2.438	19.333

Posli z lastniki in z njimi povezanimi družbami

Največja lastnika Zavarovalnice Triglav sta Zavod za pokojninsko in invalidsko zavarovanje (ZPIZ) s 34,47–odstotno udeležbo v kapitalu ter Slovenski državni holding (SDH) z 28,09–odstotno udeležbo v kapitalu zavarovalnice.

Z lastniki povezane družbe so tiste, v katerih imata SDH in Republika Slovenija skupno neposredno najmanj 20–odstotni lastniški delež. Na 30. 6. 2017 je 47 teh družb, seznam pa je objavljen na spletni strani SDH (<http://sdh.si/sl-si/upravljanje-nalozb/seznam-nalozb>).

Poslovno sodelovanje z največjima delničarjema in z državo povezanimi družbami je omejeno na redno poslovno sodelovanje. V obravnavanem obdobju ni bilo pomembnih posamičnih transakcij z navedenimi družbami. Skupna vrednost poslov je prikazana v spodnji tabeli.

	Skupina Triglav		Zavarovalnica Triglav	
	30. 6. 2017	31. 12. 2016	30. 6. 2017	31. 12. 2016
SREDSTVA				
Delnice	14.023.155	10.829.436	15.791.647	6.020.206
Dolžniški vrednostni papirji	133.483.428	111.600.197	103.847.485	81.917.309
Terjatve iz poslovanja	17.524	428.376	15.031	426.184
Ostala sredstva	7.163.066	28.085.644	0	20.760.486
OBVEZNOSTI				
Obveznosti iz poslovanja	843.569	2.449.808	829.648	1.263.124
	1-6 2017	1-6 2016	1-6 2017	1-6 2016
PRIHODKI				
Obračunana kosmata zavarovalna premija	14.026.372	15.759.522	14.020.657	15.535.423
Finančni prihodki	2.619.239	3.669.294	2.102.799	2.234.667
Drugi prihodki	52.241	56.007	52.189	56.006
ODHODKI				
Obračunani kosmati zneski škod	3.339.229	3.592.720	3.367.902	3.541.221
Finančni odhodki	178.363	234.105	0	96.569
Drugi odhodki in stroški	4.265.029	4.722.097	3.979.734	3.682.048

2.9 Pomembni dogodki po datumu poročanja

V obdobju med koncem poročevalskega obdobja in datumom odobritve računovodskih izkazov ni bilo popravljanih dogodkov, ki bi vplivali na izdelane računovodske izkaze Zavarovalnice Triglav ali Skupine Triglav za obdobje od 1. 1. do 30. 6. 2017, kakor tudi ne pomembnih nepopravljanih dogodkov.

Družba Triglav INT, d.d., je od neobvladujočih lastnikov odkupila 0,11–odstotni delež v družbi Lovčen Osiguranje, d.d., Podgorica, Črna Gora, in s tem postala 96,6–odstotna lastnica te družbe. Nakupna vrednost deleža je znašala 10.540 evrov. Sprememba lastništva je bila v register vpisana v mesecu juliju 2017, zato bodo učinki odkupa pripoznani v konsolidiranih računovodskih izkazih Skupine Triglav za obdobje od januarja do septembra 2017.

Družba Triglav INT, d.d., je 4. 5. 2017 v Makedoniji objavila prevzemno namero za odkup preostalih delnic družbe Triglav Osiguruvanje, a.d., Skopje, od neobvladujočih lastnikov. Prevzemna ponudba za prevzem vseh preostalih delnic je bila objavljena 4. 7. 2017 in je bila veljavna do vključno 3. 8. 2017. V postopku je bilo pridobljenih 3.946 delnic oziroma 6,56–odstotni delež v kapitalu družbe Triglav Osiguruvanje, a.d. Glede na prevzemno ponudbo bo Triglav INT, d.d., za omenjene delnice plačal kupnino v višini 57.769.440 makedonskih denarjev oziroma 941 tisoč evrov. Po nakazilu kupnine bo sprememba lastništva vpisana v sodni register.

Na makedonskem trgu je v postopku ustanovitve nova življenjska zavarovalnica, ki jo bosta ustanovili družba Triglav INT, d.d., in družba Triglav Osiguruvanje, a.d. Po pridobitvi soglasja makedonskega zavarovalniškega regulatorja (ASO) bodo izvedeni še vsi administrativni postopki, na podlagi katerih bo družba tudi uradno ustanovljena in vpisana v sodni register.

Zavarovalnica Triglav in njena odvisna družba Salnal, d.o.o., sta 26. 7. 2017 z družbo Petrol, d.d., in Republiko Slovenijo podpisali pogodbo o prodaji poslovnega deleža v družbah Geoplin, d.o.o., in Plinhold, d.o.o. Skupina Triglav je 7,8–odstotna lastnica obeh omenjenih družb. Skupna vrednost kupnine, ki jo bo prejela Skupina Triglav, znaša 14,5 milijona evrov. Pogodba je sklenjena pod odložnimi pogoji, ki se morajo predhodno izpolniti za njeno veljavnost.