



Zavarovalnica Triglav, d.d.
Miklošičeva cesta 19, 1000 Ljubljana

triglav

triglav.eu
triglav.si

Nerevidirano medletno poročilo o poslovanju Skupine Triglav in Zavarovalnice Triglav, d.d., za obdobje od 1. 1. 2022 do 30. 9. 2022



ČLANI UPRAVE:

Predsednik: Andrej Slapar

Člani uprave: Uroš Ivanc

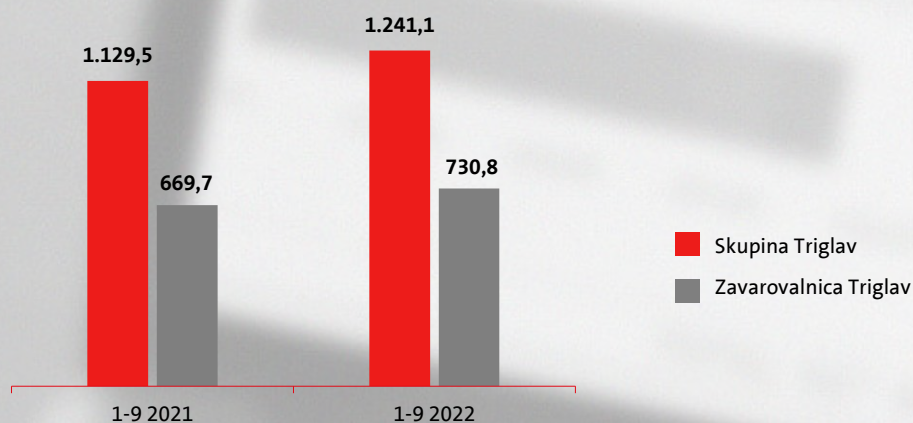
Tadej Čoroli

David Benedek

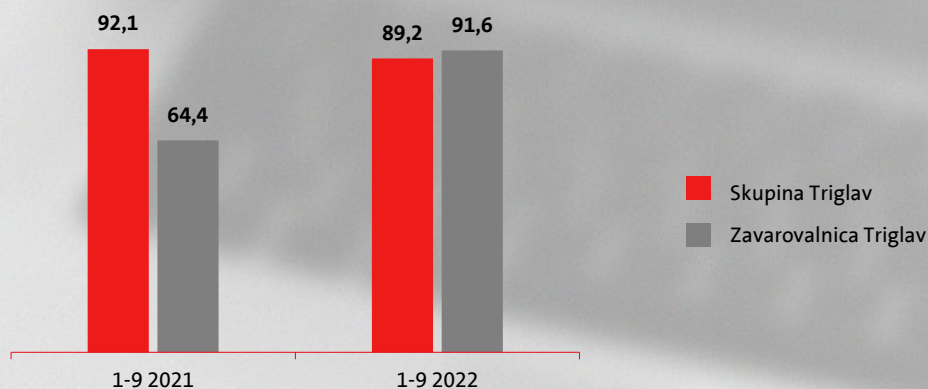
Marica Makoter

Ljubljana, november 2022

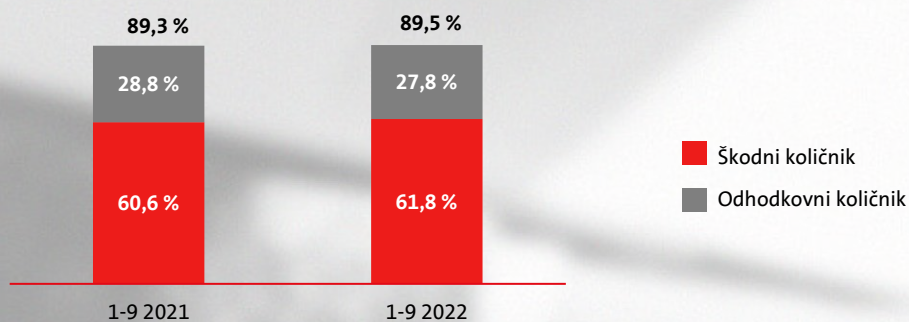
Celotni prihodki v milijonih EUR



Poslovni izid pred obdavčitvijo v milijonih EUR



Kombinirani količnik Skupine Triglav



Bonitetna ocena

1,75
"A"

Skupine Triglav
s stabilno srednjeročno
napovedjo

3,7 evra
dividenda na delnico

Spoštovane delničarke in delničarji, cenjeni partnerji in zaposleni!



Poslovanje Skupine Triglav je v devetih mesecih letos potekalo v zaostrenih razmerah, ki so ga opredeljevale posledice pandemije covid-19, zahtevna geopolitična situacija, visoka rast inflacije in neugodno stanje na mednarodnih finančnih trgih. Dosegli smo dobre rezultate, ki potrjujejo robustnost našega poslovnega modela na poslabšane razmere v okolju. Ohranili smo finančno moč s kapitalsko ustreznostjo v ciljnem razponu, povečali obseg poslovanja ter ustvarili dobiček pred obdavčitvijo, ki je blizu doseženega v enakem obdobju lani. Še vedno ocenjujemo, da bomo dobiček na letnem nivoju dosegli v prvotno načrtovanem razponu, pri tem pa opozarjamo, da so se tveganja realizacije ciljnega dobička pomembno povečala zaradi negativnih vplivov iz poslovnega okolja.

V devetih mesecih letos smo ustvarili 89,2 milijona evrov konsolidiranega dobička pred obdavčitvijo (3 odstotke manj kot v enakem lanskem obdobju).


Pri tem se v primerjavi z enakim obdobjem lani zavarovalno-tehnični izid ni bistveno spremenil. Povečan obseg poslovanja in ugoden razvoj škodnih rezervacij, oblikovanih v preteklih obdobjih, sta uspešno ublažila rast obračunanih kosmatih zneskov škod in stroškov poslovanja, do katerih je prišlo predvsem zaradi večje aktivnosti prebivalstva in gospodarstva, povečane inflacije in drugih vplivov iz okolja. Donosi naložb so se znižali zaradi neugodnih razmer na finančnih trgih in slabitev naložb, kar se je odrazilo tudi v znižanju višine kapitala. Kar se našega naložbenega portfelja tiče, ohranjamo njegovo konservativno sestavo, ki je primerljiva tisti s konca lanskega leta, in ima poudarek na visoko kvalitetnih in mednarodno razpršenih naložbah.

Celotne prihodke smo glede na enako obdobje lani povečali za 10 odstotkov na 1.241,1 milijona evrov, skupna obračunana zavarovalna premija v njihovi sestavi pa je narastla za 9 odstotkov na 1.147,7 milijona evrov. Premijsko rast smo dosegli v vseh treh zavarovalnih segmentih in na vseh zavarovalnih trgih. Tudi škodno dogajanje je bilo intenzivno, saj so se obračunani kosmati zneski škod povečali za 16 odstotkov na 604,0 milijona evrov. Nanje je vplival povečan obseg zavarovalnega portfelja, dodatno pa tudi končane lanske omejitve zaradi pandemije, višje cene materiala in storitev zaradi inflacije ter povečana prisotnost množičnih škodnih dogodkov (ocenjena vrednost 29,4 milijona evrov). Kombinirani količnik premoženjskih in zdravstvenih zavarovanj je znašal ugodnih 89,5 odstotka. Kot vedno smo bili konservativni pri upravljanju zavarovalno-tehničnih rezervacij in pri poslovanju stroškovno preudarni. Ne glede na neugodne vplive iz okolja in povečan obseg poslovanja so se kosmati obratovalni stroški povečali z enako stopnjo kot celotni prihodki, s čemer smo uspeli ohraniti stroškovne količnike na primerljivi ravni lanskega leta.

Zadovoljni smo z doseženim kakor tudi z izvajanjem strateških aktivnosti, katerih stičišče je naša osredotočenost na stranko. So plod zavzetega dela ekipe prek 5 tisoč sodelavk in sodelavcev Triglava, katerim se za njihov trud in predanost v imenu uprave iskreno zahvaljujem.

Andrej Slapar
predsednik Uprave Zavarovalnice Triglav

Poslovno poročilo



Kazalo

Poslovno poročilo

| | | |
|----|--|----|
| 1. | Pomembnejši podatki o poslovanju v devetih mesecih leta 2022 | 6 |
| 2. | Upravljanje Zavarovalnice Triglav | 11 |
| 3. | Delnica in delničarji Zavarovalnice Triglav | 13 |
| 4. | Poslovanje v obdobju od 1. 1. 2022 do 30. 9. 2022 | 20 |
| 5. | Finančni rezultat in finančni položaj | 39 |
| 6. | Upravljanje tveganj | 47 |
| 7. | Zaposleni v Skupini Triglav | 48 |



1. Pomembnejši podatki o poslovanju v devetih mesecih leta 2022

1.1 Podatki o poslovanju Skupine Triglav

| | v milijonih EUR | | |
|--|--------------------|---------------------|-------------------------|
| | 1-9 2022 | 1-9 2021 | Indeks 2022/2021 |
| Celotni prihodki | 1.241,1 | 1.129,5 | 110 |
| Obračunana kosmata zavarovalna, sozavarovalna in pozavarovalna premija | 1.147,7 | 1.056,2 | 109 |
| Čisti prihodki od zavarovalnih premij | 879,6 | 827,5 | 106 |
| Obračunani kosmati zneski škod | 604,0 | 521,6 | 116 |
| Čisti odhodki za škode | 561,9 | 528,1 | 106 |
| Kosmati obratovalni stroški | 269,1 | 245,4 | 110 |
| Poslovni izid pred obdavčitvijo | 89,2 | 92,1 | 97 |
| Čisti poslovni izid | 72,1 | 75,2 | 96 |
| Čisti poslovni izid lastnikov obvladujoče družbe | 72,3 | 75,0 | 96 |
| | 30. 9. 2022 | 31. 12. 2021 | Indeks 2022/2021 |
| Stanje zavarovalno-tehničnih rezervacij | 3.199,9 | 3.198,7 | 100 |
| Kapital | 721,5 | 933,0 | 77 |
| Kapital lastnikov obvladujoče družbe | 717,9 | 930,5 | 77 |
| Število zaposlenih | 5.290 | 5.264 | 100 |

Ključni kazalniki poslovanja Skupine Triglav

| | 1-9 2022 | 1-9 2021 |
|--|----------|----------|
| Anualizirana dobičkonosnost kapitala | 11,8 % | 11,5 % |
| Škodni količnik | 61,8 % | 60,6 % |
| Odhodkovni količnik | 27,8 % | 28,8 % |
| Kombinirani količnik | 89,5 % | 89,3 % |
| Razmerje med kosmatimi obratovalnimi stroški in obračunano kosmato zavarovalno premijo | 21,2 % | 21,0 % |

1.2 Podatki o poslovanju Zavarovalnice Triglav

| | v milijonih EUR | | |
|--|--------------------|---------------------|-------------------------|
| | 1-9 2022 | 1-9 2021 | Indeks 2022/2021 |
| Celotni prihodki | 730,8 | 669,7 | 109 |
| Obračunana kosmata zavarovalna, sozavarovalna in pozavarovalna premija | 677,4 | 628,0 | 108 |
| Čisti prihodki od zavarovalnih premij | 464,7 | 441,4 | 105 |
| Obračunani kosmati zneski škod | 326,1 | 287,9 | 113 |
| Čisti odhodki za škode | 269,3 | 274,3 | 98 |
| Kosmati obratovalni stroški | 156,7 | 145,3 | 108 |
| Poslovni izid pred obdavčitvijo | 91,6 | 64,4 | 142 |
| Čisti poslovni izid | 78,9 | 52,5 | 150 |
| | 30. 9. 2022 | 31. 12. 2021 | Indeks 2022/2021 |
| Stanje zavarovalno-tehničnih rezervacij | 2.248,7 | 2.280,5 | 99 |
| Kapital | 518,4 | 675,2 | 77 |
| Število zaposlenih | 2.231 | 2.246 | 99 |

Ključni kazalniki poslovanja Zavarovalnice Triglav

| | 1-9 2022 | 1-9 2021 |
|--|----------|----------|
| Anualizirana dobičkonosnost kapitala | 18,1 % | 11,0 % |
| Škodni količnik | 49,5 % | 52,8 % |
| Odhodkovni količnik | 30,0 % | 31,1 % |
| Kombinirani količnik | 79,5 % | 83,9 % |
| Razmerje med kosmatimi obratovalnimi stroški in obračunano kosmato zavarovalno premijo | 23,1 % | 23,1 % |

1.3 Dejavnosti, trgi in položaj Skupine Triglav

Skupina Triglav je vodilna zavarovalno-finančna skupina v Sloveniji in regiji Adria ter ena vodilnih v jugovzhodni Evropi. Skupina posluje na sedmih trgih v šestih državah, kjer delujejo članice Skupine, ter v širšem mednarodnem okolju prek partnerskega povezovanja s tujimi družbami za zavarovalno posredovanje, zastopanje in pozavarovanje.

Strateške dejavnosti

Zavarovalništvo

Premoženje

Življenje

Pokojnine

Zdravje

Pozavarovanje

Upravljanje premoženja

Lastni zavarovalni portfelj
(kritno premoženje
in kritni skladi)

Vzajemni skladi in
individualno upravljanje
premoženja

Pokojninski skladi

Zavarovalništvo je najobsežnejša strateška dejavnost Skupine Triglav. Izvajamo premoženjska, zdravstvena, življenjska in pokojninska zavarovanja ter pozavarovalno dejavnost.

Zavarovalniški del Skupine Triglav sestavljajo:

- **v Sloveniji:** Zavarovalnica Triglav, d.d., Triglav, Zdravstvena zavarovalnica, d.d., Pozavarovalnica Triglav Re, d.d., in Triglav, pokojninska družba, d.d.,
- **zunaj Slovenije:** osem zavarovalnic v regiji Adria (na Hrvaškem, v Srbiji, Črni gori, Bosni in Hercegovini ter Severni Makedoniji) in prek poslovnih partnerstev po načelu prostega pretoka storitev (FOS).

Dejavnost **upravljanja premoženja** v Skupini Triglav izvajajo Zavarovalnica Triglav, življenjske zavarovalnice in pokojninske družbe ter Triglav Skladi, d.o.o., Triglav, Upravljanje nepremičnin, d.o.o., in Triglav, d.o.o. Ta dejavnost zajema varčevanje prek zavarovalnih storitev Skupine in vlaganje v naše vzajemne sklade in individualno upravljanje premoženja, pokojninske sklade in sklade zasebnega kapitala.

Družbe v Skupini Triglav, ki izvajajo strateški dejavnosti Skupine oziroma te dejavnosti podpirajo

| | Zavarovalništvo | Upravljanje premoženja | Drugo |
|-----------------------------|--|--|---|
| Slovenija | <ul style="list-style-type: none"> ▪ Zavarovalnica Triglav, d.d. ▪ Pozavarovalnica Triglav Re, d.d. ▪ Triglav, Zdravstvena zavarovalnica, d.d. ▪ Triglav, pokojninska družba, d.d. | <ul style="list-style-type: none"> ▪ Triglav Skladi, d.o.o. ▪ Triglav, Upravljanje nepremičnin, d.o.o. ▪ Triglav, d.o.o. | <ul style="list-style-type: none"> ▪ Triglav INT, d.o.o. ▪ Triglav Svetovanje, d.o.o. ▪ Triglavko, d.o.o. ▪ Diagnostični center Bled, d.o.o. ▪ Triglav zdravje asistenca, d.o.o. |
| Hrvaška | <ul style="list-style-type: none"> ▪ Triglav Osiguranje, d.d., Zagreb | | <ul style="list-style-type: none"> ▪ Triglav Savjetovanje, d.o.o. |
| Srbija | <ul style="list-style-type: none"> ▪ Triglav Osiguranje, a.d.o., Beograd | | <ul style="list-style-type: none"> ▪ Triglav Savetovanje, d.o.o. |
| Črna gora | <ul style="list-style-type: none"> ▪ Lovćen Osiguranje, a.d., Podgorica ▪ Lovćen životna osiguranja, a.d., Podgorica | | <ul style="list-style-type: none"> ▪ Lovćen auto, d.o.o. |
| Bosna in Hercegovina | <ul style="list-style-type: none"> ▪ Triglav Osiguranje, d.d., Sarajevo ▪ Triglav Osiguranje, a.d., Banja Luka | <ul style="list-style-type: none"> ▪ Triglav Fondovi, d.o.o., Sarajevo ▪ Društvo za upravljanje Evropskim dobrovoljnimi penzijskim fondom, a.d, Banja Luka | <ul style="list-style-type: none"> ▪ Triglav Savjetovanje, d.o.o. ▪ Autocentar BH, d.o.o. |
| Severna Makedonija | <ul style="list-style-type: none"> ▪ Triglav Osiguruvanje, a.d., Skopje ▪ Triglav Osiguruvanje Život, a.d., Skopje | <ul style="list-style-type: none"> ▪ Triglav penziško društvo, a.d., Skopje | |

1.4 Sestava Skupine Triglav

Skupino Triglav na 30. 9. 2022 sestavlja 53 družb, in sicer poleg matične družbe še 29 odvisnih, 14 pridruženih družb in 9 družb v skupnem podvigu.

Skupina Triglav na 30. 9. 2022

Obvladujoča družba: ▪ Zavarovalnica Triglav, d.d.

Odvisne družbe:

- Pozavarovalnica Triglav Re, d.d., Ljubljana
- Triglav, Zdravstvena zavarovalnica, d.d., Koper
 - Triglav zdravje asistenca, d.o.o., Ljubljana
- Triglav, pokojninska družba, d.d., Ljubljana
- Triglav INT, holdinška družba, d.o.o., Ljubljana
 - Triglav Osiguranje, d.d., Zagreb
 - Triglav Savjetovanje, d.o.o., Zagreb
 - Triglav Osiguranje, a.d.o., Beograd
 - Triglav Savetovanje, d.o.o., Beograd
 - Lovćen Osiguranje, a.d., Podgorica
 - Lovćen životna osiguranja, a.d., Podgorica
 - Lovćen auto, d.o.o., Podgorica
 - Triglav Osiguranje, d.d., Sarajevo
 - Triglav Savjetovanje, d.o.o., Sarajevo
 - Autocentar BH, d.o.o., Sarajevo
 - Triglav upravljanje nekretninama, d.o.o., Sarajevo
 - Sarajevostan, d.o.o., Sarajevo
 - Triglav Osiguranje, a.d., Banja Luka
 - Triglav Osiguruvanje, a.d., Skopje
 - Triglav Osiguruvanje Život, a.d., Skopje
- Triglav Skladi, d.o.o., Ljubljana
 - Triglav Fondovi, d.o.o., Sarajevo
- Triglav Svetovanje, d.o.o., Domžale

-
- Triglav Avtoservis, d.o.o., Ljubljana

 - Triglav, Upravljanje nepremičnin, d.o.o., Ljubljana
 - Triglav upravljanje nekretninama, d.o.o., Zagreb
 - Triglav upravljanje nekretninama, d.o.o., Podgorica

 - Triglav penzisko društvo, a.d., Skopje

 - Vse bo v redu, Zavod Zavarovalnice Triglav za družbeno odgovorne aktivnosti
-

Pridružene družbe:

- Triglavko, d.o.o., Ljubljana

 - TRIGAL, d.o.o., Ljubljana
 - Salinera, d.o.o., Ljubljana
 - RES PV, d.o.o., Ljubljana
 - Resalta SPV1, d.o.o., Zagreb
 - Triglav Renewables, d.o.o., Ljubljana
 - Triglav energija rasvete, d.o.o., Beograd
 - PVE Perun, d.o.o., Bogdanci
 - Triglav Funds, d.o.o., Ljubljana
 - Triglav Dev, d.o.o., Ljubljana

 - Nama, d.d., Ljubljana
 - Nama IN, d.o.o., Ljubljana

 - Društvo za upravljanje Evropskim dobrovoljnimi penzijskim fondom, a.d., Banja Luka

 - Alifenet, d.o.o., Ljubljana
-

Skupni podvig:

- Diagnostični center Bled, d.o.o., Bled
 - MTC Fontana, d.o.o., Maribor
 - Medi Cons kardiologija, d.o.o., Novo Mesto
 - Gastromedica, d.o.o., Murska Sobota
 - Internistična GE ambulanta, d.o.o., Nova Gorica
 - Cardial, d.o.o., Ljubljana
 - DC Naložbe, d.o.o., Ljubljana
 - Kirurški sanatorij Rožna dolina, d.o.o., Ljubljana
 - Neuroedina, d.o.o., Bled
-

Spremembe v Skupini Triglav v devetih mesecih leta 2022:

- Triglav, Zdravstvena Zavarovalnica, d.d., Koper je z denarnim vložkom v višini 7.500 evrov ustanovila družbo Triglav zdravje asistencija, družba za zdravstveno dejavnost, d.o.o., Ljubljana. Je njena 100-odstotna lastnica.
- Družba Triglav Svetovanje, d.o.o., Domžale, je družbi Triglav Osiguranje, a.d.o., Beograd, prodala 51-odstotni lastniški delež v družbi Triglav Svetovanje, d.o.o., Beograd. Družba Triglav Osiguranje, Beograd, je tako postala njena 100-odstotna lastnica.
- Družba Triglav INT, d.d., Ljubljana, je od neobvladujočih lastnikov odkupila skupno 0,36-odstotni delež v družbi Triglav Osiguruvanje, a.d., Skopje, in s tem njena postala 81,69-odstotna lastnica. Nakupna vrednost je znašala 2,2 milijona makedonskih denarjev oz. 36 tisoč evrov.
- Družba PROF IN, d.o.o., Sarajevo, odvisna družba Triglav Skladov, se je preimenovala v Triglav Fondovi, društvo za upravljanje investicijskim fondovima, d.o.o., Sarajevo oz. kratko Triglav Fondovi, d.o.o., Sarajevo.

- Družba Triglav Svetovanje, d.o.o., Domžale, je družbi Triglav Osiguranje, d.d., Zagreb, prodala 51-odstotni lastniški delež v družbi Triglav Savjetovanje, d.o.o., Zagreb. Družba Triglav Osiguranje, Zagreb, je tako postala njena 100-odstotna lastnica.
- Zavarovalnica Triglav je dokapitalizirala svojo odvisno družbo Triglav, pokojninska družba d.d., Ljubljana, v skupni višini 45,0 milijona evrov z namenom utrditve kapitalske moči in odpornosti družbe v razmerah izrazite rasti obrestnih mer. Matična družba je obdržala 100-odstotni lastniški delež.
- Družba Triglav INT, d.o.o., je dokapitalizirala družbo Triglav Osiguranje, d.d., Banja Luka z denarnim vložkom v višini 1,0 milijona evrov in ostala njena 100-odstotna lastnica.
- Zavarovalnica Triglav je, kot obvladujoča družba Skupine Triglav, v tretjem četrtletju 2022 družbo Triglav Fondovi, d.o.o., Sarajevo, prvič vključila v konsolidirane računovodske izkaze po metodi popolne konsolidacije.
- Družbi Triglav Osiguranje, d.d., Sarajevo in Autocenter BH, d.o.o., sta s stvarnimi vložki v višini 577 tisoč evrov dokapitalizirali družbo Triglav upravljanje nekretninama, d.o.o., Sarajevo. Z dokapitalizacijo je Triglav Osiguranje, d.d., Sarajevo postal 25,13-odstotni, Autocenter BH, d.o.o., Sarajevo pa večinski, 74,85-odstotni, lastnik družbe.

Podrobneje o spremembah v Skupini poročamo v poglavju 2.8 računovodskega poročila.

1.5 Ključni poudarki obravnavanega obdobja

Ključni poudarki v devetih mesecih leta 2022 so:

- V Skupini Triglav smo dosegli dobre devetmesečne rezultate v zahtevnem poslovnem okolju, ki so ga zaznamovale otežene geopolitične razmere, povišana inflacija, naravni množični škodni dogodki in neugodno stanje finančnih trgov.
- Glede vojne v Ukrajini ter sankcij proti Rusiji in Belorusiji smo v Skupini Triglav transparentno obveščali o nizki izpostavljenosti tem razmeram v sporočilu dne 11. 3. 2022 (<https://www.triglav.eu/sl/vlagatelji/aktualno/obvestila/obvestilo>) in v Letnem poročilu Skupine Triglav in Zavarovalnice Triglav, d.d., za leto 2021 kot dogodek po poročevalskem obdobju (<https://www.triglav.eu/sl/vlagatelji/aktualno/financna-porocila>).
- Delničarji so na majski skupščini sprejeli predlagani sklep Uprave in Nadzornega sveta za izplačilo dividende v višini 3,70 evra bruto na delnico v skupni vrednosti 84,1 milijona evrov. Podrobneje v točkah 2.1 *Skupščina delničarjev* in 3.5 *Dividendna politika*.
- Bonitetni agenciji S&P Global Ratings in AM Best sta Skupini Triglav tudi letos ponovno potrdili bonitetno oceno »A« s stabilno srednjeročno napovedjo. Podrobneje v točki 3.4 *Bonitetna ocena*.
- Nadzorni svet Zavarovalnice Triglav je na seji 17. 10. 2022 soglašal s predlogom predsednika Uprave o imenovanju Blaža Jakiča za novega člana Uprave in s sporazumom o prenehanju mandata člana Uprave Davidu Benedeku. Podrobneje o spremembah v sestavi Uprave v točki 2.2 *Predstavitev Uprave*.

2. Upravljanje Zavarovalnice Triglav

Upravljanje Zavarovalnice Triglav poteka po dvotirnem sistemu. Organi upravljanja so: **Skupščina družbe**, **Uprava** in **Nadzorni svet**. Delujejo skladno z zakoni in drugimi predpisi, Statutom ter sprejetimi poslovniki. Statut družbe je objavljen na uradnih spletnih straneh družbe (www.triglav.eu).



Delovanje Skupščine, Uprave in Nadzornega sveta je podrobneje opisano v poglavju 5. *Izjava o upravljanju* Letnega poročila Skupine Triglav in Zavarovalnice Triglav, d.d., za leto 2021.

2.1 Skupščina delničarjev

Delničarji Zavarovalnice Triglav so se 24. 5. 2022 sestali na 47. skupščinski seji. Zastopali so 17.439.358 glasovalnih pravic ali 76,97 odstotka vseh delnic, na podlagi katerih so lahko na dan skupščine uresničevali glasovalno pravico. Na skupščini so se seznanili z:

- Letnim poročilom Skupine Triglav in Zavarovalnice Triglav, d.d., za poslovno leto 2021 s poročilom neodvisnega revizorja,
- Letnim poročilom o notranjem revidiranju za leto 2021,
- Poročilom Nadzornega sveta Zavarovalnice Triglav o preveritvi Letnega poročila Skupine Triglav in Zavarovalnice Triglav, d.d., za leto 2021,
- Mnenjem Nadzornega sveta k Letnemu poročilu o notranjem revidiranju za leto 2021.

Skupščina delničarjev je potrdila poročilo o prejemkih Zavarovalnice Triglav za leto 2021, medtem ko posvetovalni sklep o njeni politiki prejemkov ni bil sprejet. Politika prejemkov, ki v Zavarovalnici Triglav velja in je skladna z zakonodajo, ni popolnoma skladna z zadnjimi priporočili delničarja SDH, ki so bila objavljena 16. 3. 2022. Ta priporočila bodo preučena do naslednje redne skupščine Zavarovalnice Triglav.

Pri odločanju o uporabi bilančnega dobička so delničarji sprejeli sklep, da se bilančni dobiček, ki je na 31. 12. 2021 znašal 87.660.380,45 evra, uporabi na naslednji način:

- Del bilančnega dobička v višini 84.120.047,60 evra se nameni za izplačilo dividend. Dividenda znaša 3,70 evra bruto na delnico in se izplača delničarjem, ki so bili vpisani v delniško knjigo 7. 6. 2022. Zavarovalnica Triglav je 8. 6. 2022 zagotovila sredstva za izplačilo vseh dividend na račun KDD – Centralne klirinško depotne družbe, d.d. (podrobneje o višini dividende poročamo v točki 3.5 *Dividendna politika*).
- O uporabi ostalega dela bilančnega dobička v višini 3.540.332,85 evra se bo odločalo v naslednjih letih.

Delničarji so Upravi in Nadzornemu svetu podelili razrešnico za poslovno leto 2021.

Skupščina delničarjev je za revizorja Zavarovalnice Triglav za poslovna leta 2022, 2023 in 2024 imenovala revizijsko družbo Deloitte revizija, d.o.o., Ljubljana.

Podrobne informacije o sklepih skupščine so objavljene na spletni strani družbe <https://www.triglav.eu/sl/vlagatelji/aktualno/obvestila>.

2.2 Predstavitev Uprave

Nadzorni svet Zavarovalnice Triglav na svoji seji 17. 10. 2022 soglašal s predlogom predsednika Uprave o imenovanju Blaža Jakiča za novega člana Uprave in s sporazumom o prenehanju mandata članu Uprave Davidu Benedeku. Blaž Jakič je imenovan za mandatno obdobje petih let, sklep pa bo stopil v veljavo z izpolnitvijo odložnih pogojev, med drugim s pridobitvijo dovoljenja Agencije za zavarovalni nadzor za opravljanje funkcije člana uprave. Članici Uprave Barbari Smolnikar je petletni mandat prenehal 17. 10. 2022.

Upravo Zavarovalnice Triglav od 18. 10. 2022 do veljavnosti sprememb sestavljajo:

- Andrej Slapar, predsednik,
- Uroš Ivanc, član,
- Tadej Čoroli, član,
- David Benedek, član,
- Marica Makoter, članica.

2.3 Sestava Nadzornega sveta

Sestava Nadzornega sveta Zavarovalnice Triglav na 30. 9. 2022:

- predstavniki delničarjev:
 - Andrej Andoljšek, predsednik,
 - Branko Bračko, namestnik predsednika,
 - Tomaž Benčina, član,
 - Peter Kavčič, član,
 - Igor Stebernak, član,
 - Jure Valjavec, član.
- predstavniki delavcev:
 - Peter Celar, član,
 - Branko Gorjan, član,
 - Igor Zupan, član.

3. Delnica in delničarji Zavarovalnice Triglav

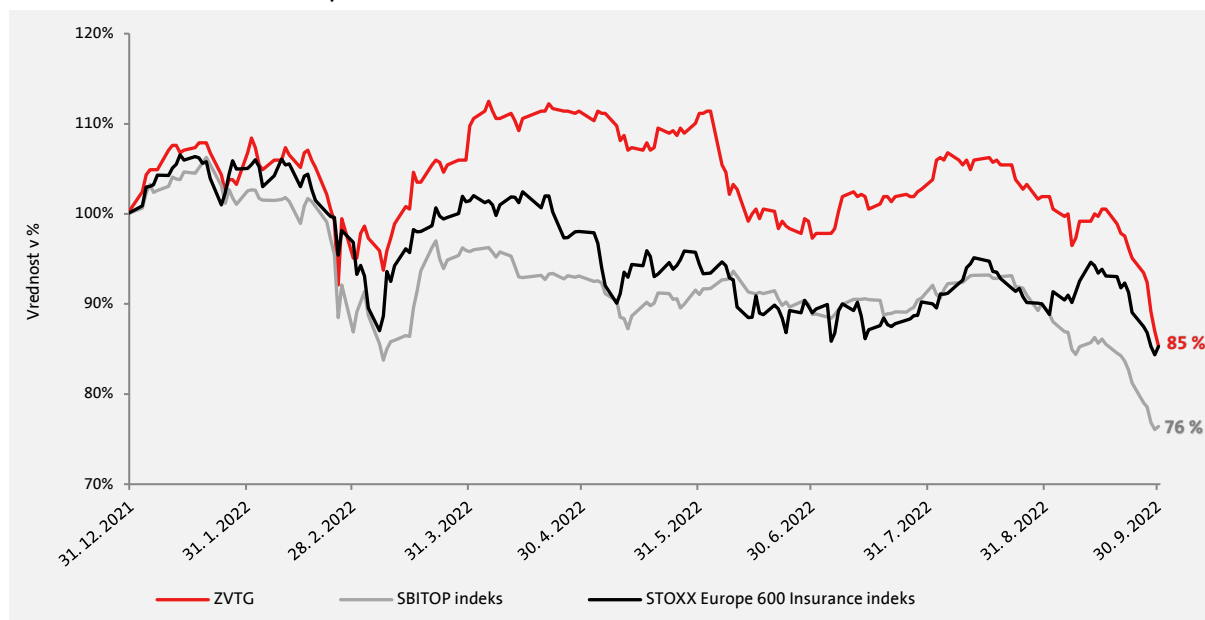
3.1 Delnica Zavarovalnice Triglav

Ob koncu tretjega četrletja 2022 je bila Zavarovalnica Triglav s 713,9 milijona evrov tržne kapitalizacije četrta največja slovenska borzna družba. Kazalnik tržna cena njene delnice glede na njeno knjigovodsko vrednost (P/B) je ob koncu tretjega četrletja znašal 0,99, multiplikator čistega dobička (P/E) pa 6,50.

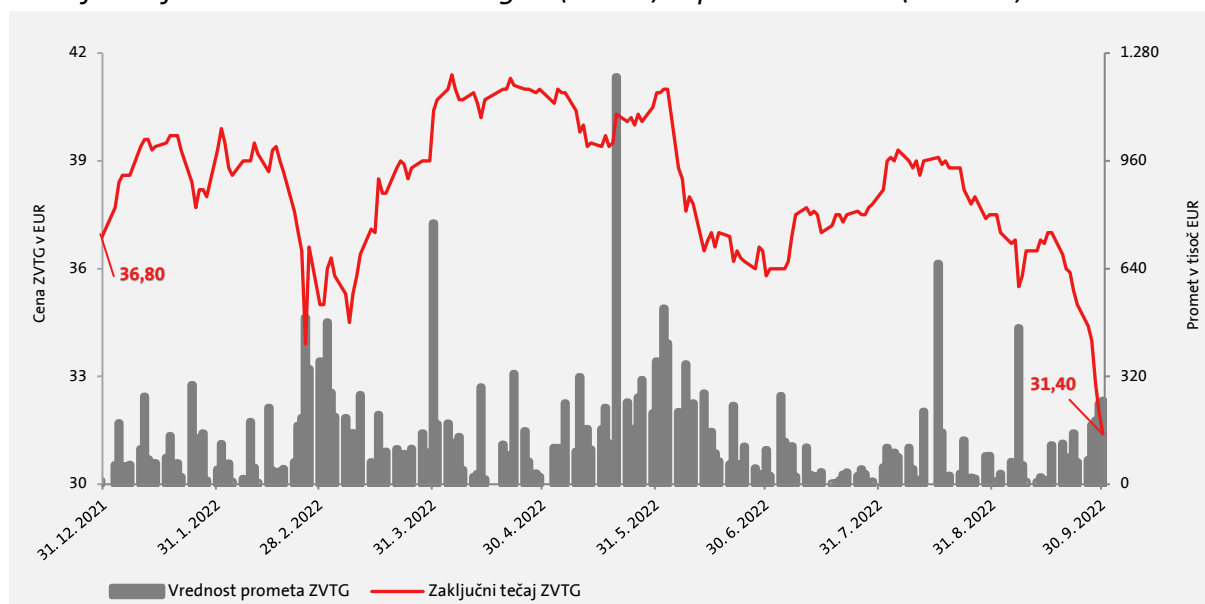
Obseg borznega prometa z delnico Zavarovalnice Triglav se je v prvih devetih mesecih letos v primerjavi z enakim lanskim obdobjem povečal za 58 odstotkov in je znašal 23,9 milijona evrov, kar jo uvršča med najlikvidnejše delnice na Ljubljanski borzi. 26 odstotkov njenega borznega prometa je opravil vzdrževalec likvidnosti, ki izvaja storitve za Zavarovalnico od leta 2019.

Tečaj delnice se je v prvih devetih mesecih letos znižal za 14,7 odstotka, kar je enako kot indeks evropskih zavarovalnic (STOXX Europe 600 Insurance indeks), medtem ko je padec indeksa Ljubljanske borze SBITOP znašal 23,6 odstotka. Gibanje tečaja delnice Zavarovalnice je zaznamovalo stanje na delniških trgih, na katerega so vplivale geopolitične in makroekonomske razmere v regiji in širše, ob tem pa tudi objave dobrih lanskoletnih in letošnjih medletnih rezultatov Skupine Triglav ter izplačilo dividende. Skupščina delničarjev Zavarovalnice je 24. 5. 2022 potrdila predlog Uprave in Nadzornega sveta o izplačilu dividende v višini 3,70 evra bruto, presečni dan za njeno upravičenost pa je bil 7. 6. 2022.

Gibanje tečaja delnice ZVTG v devetih mesecih leta 2022 v primerjavi z indeksom Ljubljanske borze SBITOP in panožnim indeksom evropskih zavarovalnic STOXX Europe 600 Insurance (izhodiščni datum 31. 12. 2021 = 100)



Gibanje tečaja delnice Zavarovalnice Triglav (leva os) in prometa v evrih (desna os)



Osnovni podatki o delnici Zavarovalnice Triglav v devetih mesecih leta 2022 (podatki v evrih)

| Postavke | 30. 9. 2022 |
|--|------------------------------------|
| Najvišji zaključni tečaj | 41,40 |
| Najnižji zaključni tečaj | 31,40 |
| Zaključni tečaj ob koncu obdobja | 31,40 |
| Knjigovodska vrednost delnice (matična družba)* | 22,80 |
| Knjigovodska vrednost delnice (konsolidirani podatki)* | 31,58 |
| Čisti dobiček na delnico (konsolidirani podatki)** | 3,17 |
| Tržna kapitalizacija | 713.883.647 |
| Povprečni dnevni promet (brez svežnjev) | 127.093 |
| Število delnic | 22.735.148 |
| Odstotek delnic v prostem pretoku*** | 30,70 % |
| Borza trgovanja | Ljubljanska borza - LJSE |
| ISIN koda | SI0021111651 |
| Oznaka delnice | ZVTG |
| Bloomberg | ZVTG SV |
| Reuters | ZVTG.LJ |
| Bonitetna ocena (S&P Global Ratings, AM Best) | »A«, stabilna srednjeročna napoved |

* Pri izračunu knjigovodske vrednosti delnice (matična družba) sta upoštevana kapital matične družbe in število delnic na dan, pri knjigovodski vrednosti delnice (konsolidirani podatki) pa kapital lastnikov obvladujoče družbe Skupine Triglav in število delnic na dan.

** Pri izračunu čistega dobička na delnico (konsolidirani podatki) sta upoštevana čisti poslovni izid Skupine Triglav in tehtano povprečno število delnic.

*** Od skupnega števila delnic so odštete delnice v lasti delničarjev s 5 in več odstotnim lastništvom.

V Zavarovalnici Triglav izvajamo proaktivne Odnose z investitorji. Skrbimo za dobro obveščenost trga, vse ključne informacije o poslovanju, položaju in obetih Skupine Triglav transparentno objavljamo v slovenskem in angleškem jeziku ter jih hranimo na spletni strani www.triglav.eu. Gradimo odprte in tvorne odnose z našimi delničarji, investitorji in analitiki, pri tem pa posebno skrb namenjamo delničarjem fizičnim osebam, katerim smo dnevno na voljo za vsa pojasnila. Podpiramo dvig finančne pismenosti, zato smo letos sodelovali in predstavili našo delnico tudi na dveh organiziranih dogodkih Ljubljanske borze, ki sta bila namenjena finančnemu opismenjevanju malih vlagateljev in promociji delnic Prve kotacije.

Stike z institucionalnimi delničarji smo tudi letos izvajali predvsem v obliki videokonferenčnih sestankov, klicev in po elektronski pošti. Koledar naših udeležb na investitorskih dogodkih, ki jih

bo letos predvidoma 12, je objavljen na naši spletni strani skupaj s predstavitvami. Med njimi tudi poseben dogodek, ki je bil namenjen predstavitvi strategije Skupine Triglav 2022–2025, in štiri redna srečanja po vsaki objavi rezultatov poslovanja.

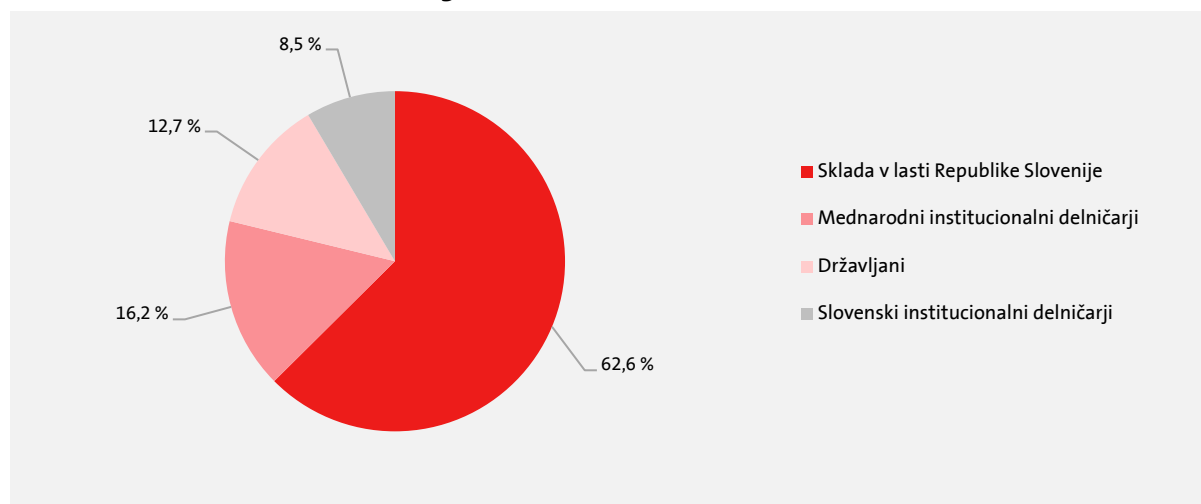
3.2 Kapital

Osnovni kapital Zavarovalnice Triglav je ostal nespremenjen in je na 30. 9. 2022 znašal 73.701.391,79 evra. Razdeljen je na 22.735.148 navadnih imenskih kosovnih delnic istega razreda. Te so izdane v nematerializirani obliki in so prosto prenosljive. Vsaka ima enak delež in pripadajoč znesek v osnovnem kapitalu ter je vplačana v celoti. Z eno delnico ima imetnik pravico do enega glasu na skupščini in sorazmerne dividende od dobička, namenjenega izplačilu dividend. Ob tem imajo imetniki navadnih delnic pravico do ustreznega dela preostalega premoženja po stečaju ali likvidaciji družbe.

3.3 Lastniška struktura

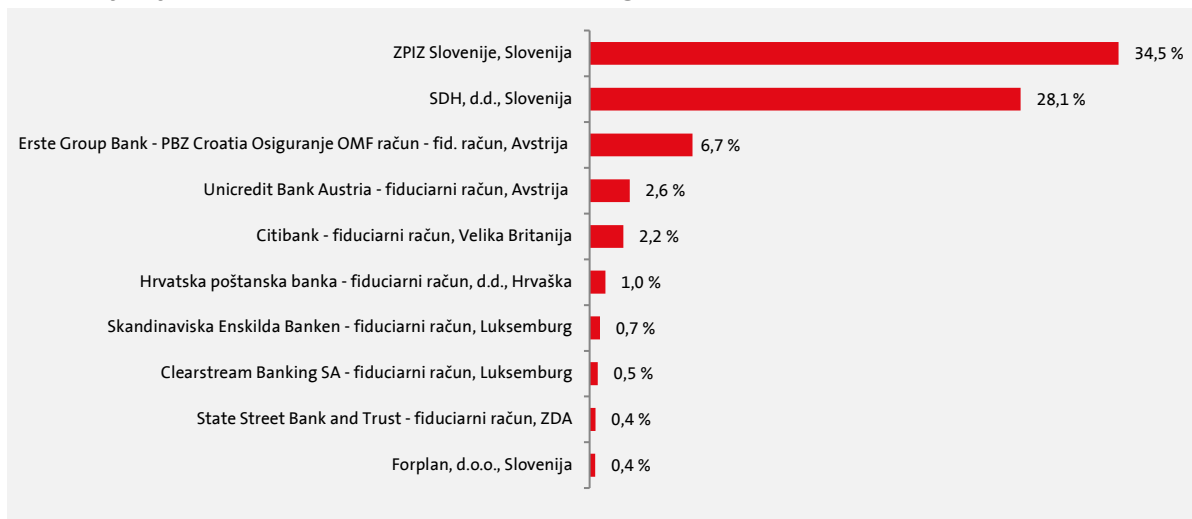
V začetku leta se je število imetnikov delnic Zavarovalnice Triglav zmanjšalo za tretjino, kar je posledica aktivnosti Centralne klirinško depotne družbe, ki so povezane še z obdobjem lastninskega preoblikovanja slovenskih podjetij. To ni vplivalo na lastniško sestavo Zavarovalnice Triglav. Po podatkih delniške knjige je imela Zavarovalnica ob koncu septembra 8.229 imetnikov delnic, med katerimi je bilo okoli 40 mednarodnih imetnikov, in sicer bank s fiduciarnimi računi svojih strank in institucionalnih investitorjev. V zadnjih letih mednarodni delničarji ohranjajo stabilen lastniški delež med 16 in 17 odstotki. V lastniški strukturi je opazen trend krepitve lastništva fizičnih oseb, njihov lastniški delež je ob koncu septembra 2022 dosegel 13 odstotkov.

Lastniška sestava Zavarovalnice Triglav na 30. 9. 2022



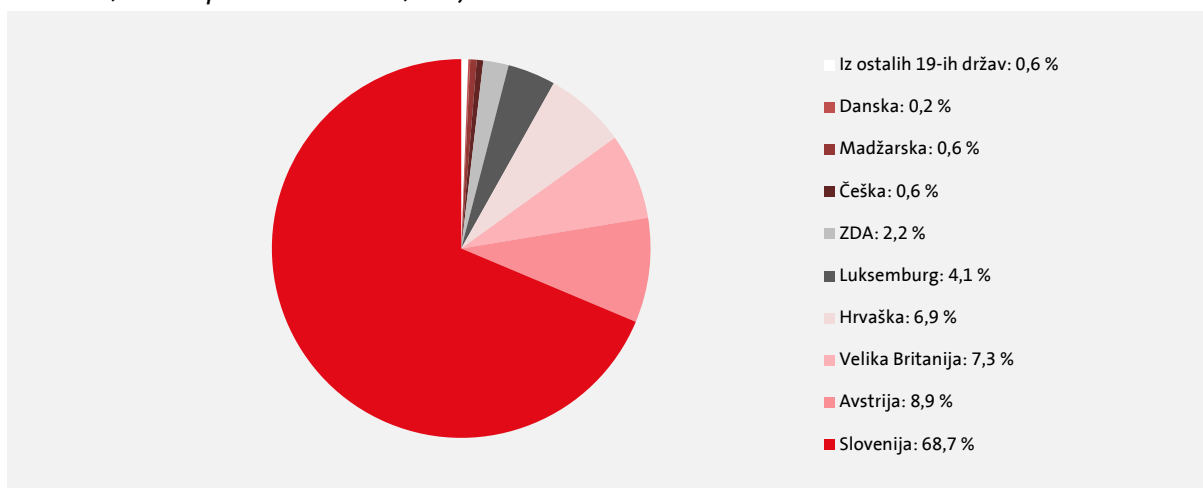
Deset največjih delničarjev Zavarovalnice in njihov 77-odstotni lastniški delež sta ostala nespremenjena.

Deset največjih imetnikov delnic Zavarovalnice Triglav na 30. 9. 2022



30,7-odstotni delež delnic Zavarovalnice Triglav je v prostem obtoku, torej v lasti delničarjev z manj kot 5-odstotnim lastniškim deležem. Delež je stabilen in lastništvo teh delnic je razpršeno med delničarje, ki prihajajo iz 28 držav.

Struktura manjšinskih delničarjev Zavarovalnice Triglav po državi izvora na 30. 9. 2022 (delež v delnicah, ki so v prostem obtoku, v %)



3.4 Bonitetna ocena

Skupino Triglav, njeno matično družbo Zavarovalnico Triglav ter odvisno družbo Pozavarovalnico Triglav Re, ocenjujeta dve priznani bonitetni agenciji, S&P Global Ratings (v nadaljevanju S&P) in AM Best. Skupina Triglav s strani obeh razpolaga s **samostojno bonitetno oceno »A«**, ki ima **stabilno srednjeročno napoved**. Obe bonitetni agenciji sta v letu 2022 ocenili vse posamezne elemente skupne bonitetne ocene enako visoko kot leto prej in jih tudi vsebinsko podobno utemeljili.

Bonitetna ocena »A« s strani S&P je izključno ocena samostojnega profila kreditnih tveganj Skupine Triglav. V letošnjem poročilu je ponovno ocenila profil poslovnih tveganj Skupine Triglav kot trden in njen profil finančnih tveganj Skupine Triglav kot zelo trden. Navedla je, da Skupina s svojo osredotočenostjo na stranko zagotavlja dobičkonosno poslovanje v obeh dejavnostih, zavarovalništvu in upravljanju premoženja. Pri poslovanju uporablja svoje prednosti, ki izvirajo iz vodilnega tržnega položaja na slovenskem trgu in v regiji, ugledne blagovne znamke, dobro

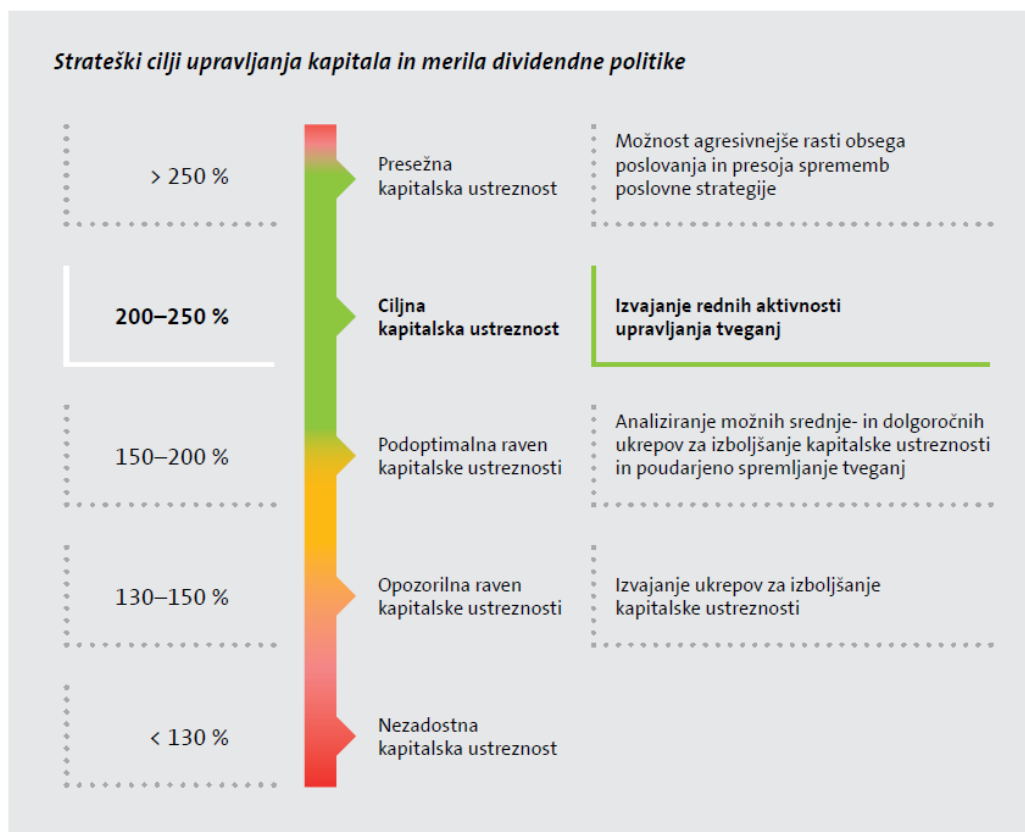
razvejane ponudbe, obsežne prodajne mreže in že dosežene stopnje digitalizacije svojega poslovanja. Pozavarovalna zaščita, ki jo uporablja ob naravnih množičnih škodah, je učinkovita. S&P ocenjuje, da je poslovanje Skupine Triglav dovolj odporno, da bo tudi v razmerah inflacije in letošnje normalizacije škodnega dogajanja, ki je sledila koncu omejitev zaradi pandemije covid-19, ohranila stroškovno učinkovitost in ustrezno cenovno politiko, povečevala obseg ter na teh podlagah poslovala stabilno in dobičkonosno. Pri dejavnikih trajnostnega razvoja (ESG) je njihov vpliv na bonitetno oceno ocenila kot nevtralen. Navedla je, da je kapitaliziranost Skupine Triglav zelo robustna in na ravni »AAA« po S&P kapitalskem modelu, podprta pa je z discipliniranim in preudarnim prevzemanjem tveganj. Menila je, da zaradi konservativne sestave naložbenega portfelja in kakovostne sestave kapitala letošnja volatilitnost kapitalskih trgov ni pomembneje vplivala na finančno moč Skupine ter da ji bo njena močna kapitaliziranost olajšala poslovanje tudi ob nadaljnjem poslabšanju gospodarskega okolja in stanja na kapitalskih trgih. S&P je ocenila likvidnost Skupine kot zelo visoko.

Stabilna srednjeročna napoved bonitetne ocene odraža pričakovanja S&P, da bo Skupina Triglav tudi v prihodnjem, najmanj dvoletnem, obdobju uspešno izvajala poslovno strategijo s poudarkom na dobičkonosnem poslovanju, rasti, digitalizaciji ter nadaljnji razpršenosti svoje ponudbe in prihodkov. Agencija pričakuje, da bo Skupina Triglav, kljub poslabšanim poslovnim razmeram, ohranila zelo visoko kapitaliziranost, ki bo v prihodnjem dve- do triletnem obdobju dosegala kriterije najmanj ocene »AA«.

Zadnji bonitetni poročili oz. sporočili bonitetnih agencij iz leta 2022 sta dostopni na spletni strani www.triglav.eu v zavihku Odnosi z investitorji.

3.5 Dividendna politika

Izvajanje dividendne politike Zavarovalnice Triglav je podrejeno srednjeročno vzdržnemu doseganju ciljne kapitalske ustreznosti Skupine Triglav, ki je razvidna v spodnjem prikazu.

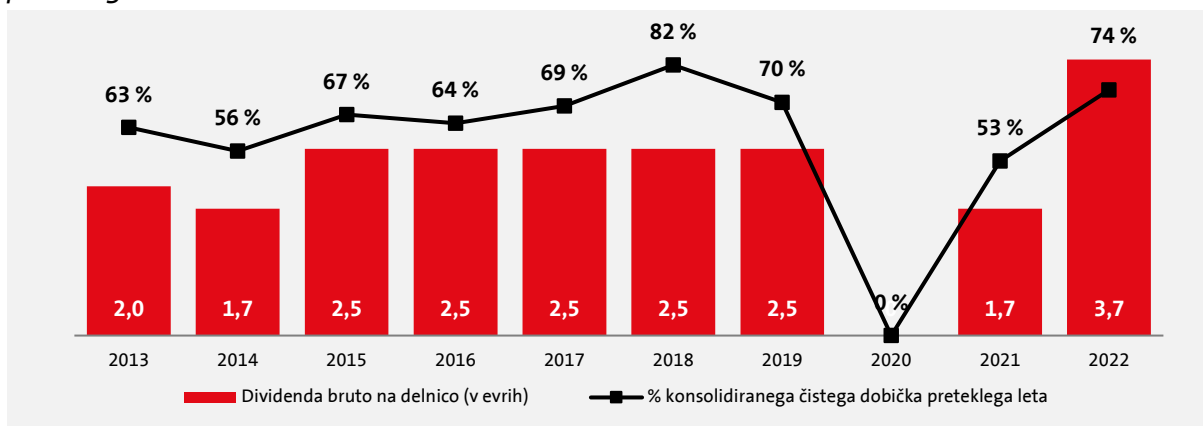


Dividendna politika Zavarovalnice Triglav določa: »Zavarovalnica Triglav izvaja atraktivno in vzdržno dividendno politiko. Delež konsolidiranega čistega dobička preteklega leta, ki je namenjen izplačilu dividend, znaša najmanj 50 odstotkov, pri čemer si bo zavarovalnica prizadevala izplačati delničarjem dividendo, ki ni nižja od dividende preteklega leta. Kot do sedaj bo tudi v bodoče njeno izvajanje podrejeno srednjeročno vzdržnemu doseganju ciljne kapitalске ustreznosti Skupine Triglav. Predlog Uprave in Nadzornega sveta glede vsakoletne delitve bilančnega dobička zavarovalnice bo tako uravnoteženo upošteval tri cilje: preudarno upravljanje s kapitalom Skupine Triglav in zagotavljanje njene finančne stabilnosti, reinvestiranje čistih dobičkov v izvajanje strategije rasti in razvoja Skupine Triglav ter izplačevanje privlačne dividende delničarjem.«

Zavarovalnica šteje dividendno politiko za čvrsto zavezo svojim delničarjem in jo izvaja tako, kot je določena. V zadnjih dveh letih so na to vplivale razmere zaradi pandemije covid-19 in z njimi povezana stališča regulatorja slovenskega zavarovalnega sektorja. V **letošnjem letu je skupščina delničarjev potrdila predlog Uprave in Nadzornega sveta, da se izplača dividenda v višini 3,70 evra bruto na delnico, kar v skupnem znesku znaša 84,1 milijona evrov.** Višina je presegla izhodiščnih 50 odstotkov konsolidiranega čistega dobička preteklega leta (dosegla je 74 odstotkov čistega dobička), del dividende pa je predstavljal dodaten znesek, ki ga je omogočala višina razpoložljivega kapitala Skupine in je izhajal iz enkratnosti oz. izrednosti določenih delov poslovanja Skupine v preteklih dveh letih.

Dividendna politika Zavarovalnice Triglav je začrtana kot atraktivna za delničarje ter hkrati vzdržna za razvoj in rast Skupine. Skladno s tem se tudi v letu 2023 kot izhodišče za predlog dividende ohranja 50 odstotkov konsolidiranega čistega dobička preteklega leta.

Bruto izplačana dividenda na delnico po letih (v evrih) in njen delež konsolidiranega čistega dobička preteklega leta v letih 2013 - 2022



3.6 Obveznice

Zavarovalnica Triglav ima izdano podrejeno obveznico, ki se všteva v njeno kapitalsko ustreznost. Izdala jo je v letu 2019 v sklopu rednega upravljanja kapitala Skupine za zagotavljanje njegove optimalne sestave in stroškovne učinkovitosti ter z njo nadomestila obveznico, ki je zapadla 21. 3. 2020. Podrobnejše informacije so razvidne v preglednici.

Obveznica Zavarovalnice Triglav

| | |
|--|---|
| ISIN | XS1980276858 |
| Tip obveznice | Podrejena (Tier 2), izdana v skladu z regulativo Solventnost II |
| Velikost izdaje v EUR | 50.000.000 |
| Valuta | EUR |
| | Fiksna 4,375 % letno do prvega datuma odpoklica, letno plačilo |
| Kuponska obrestna mera in plačilo | Kasneje variabilna, vezana na 3-mesečni Euribor + 4,845 % (enaka izvirnemu kreditnemu prabitku + 1 odstotna točka), četrletno plačilo |
| Datum prvega odpoklica | 22. 10. 2029 |
| Datum dospelja | 22. 10. 2049 |
| Ročnost v letih | 30,5 |
| Organizirani trg | Luksemburška borza |
| Bonitetna ocena obveznice | BBB+ (S&P) |

4. Poslovanje v obdobju od 1. 1. 2022 do 30. 9. 2022

4.1 Makroekonomsko okolje in vpliv okolja na poslovanje

Leto 2022 je zaznamovano z vojno Ukrajini, sankcijami proti Rusiji in Belorusiji ter z visoko rastjo splošne inflacije. Svetovno gospodarstvo se je pričelo ohlajati. V prvi polovici leta so, kot prve, ZDA zabeležile rahlo tehnično recesijo, podatki z višjo pojavnostjo pa so nakazali, da se bo na prehodu v naslednje leto v podobni situaciji znašlo tudi evrsko območje. Vse bolj pereča nevarnost energetske krize je močno obremenila zaupanje med evropskimi potrošniki, rastoča inflacija pa je že zavrla njihovo kupno moč. Upadanju vzdušja med podjetji v predelovalnih dejavnostih je v drugi polovici leta sledilo zaupanje v, po pandemiji okrevajočem se, sektorju storitvenih dejavnosti. Razmere na trgu dela so ostale ugodne, a zadnji podatki o številu nezaposlenih so nakazali, da se je trend padanja brezposelnosti zaustavil pri 6,6 odstotka. Vse višja splošna inflacija, spodbujena z rekordnimi cenami energentov, je oživila pritiske na rast plač. Po prvi oceni je evrsko območje v septembru zabeležilo 10,0-odstotno, Slovenija pa 10,6-odstotno medletno inflacijo. Države razvitega sveta takih ravni niso beležile vse od energetske krize v 70-ih let prejšnjega stoletja.

Finančne ustanove so pričele zniževati napovedi glede gospodarske rasti in opazno zviševati napovedi za inflacijo. Evrskemu območju so konec septembra za letos napovedale skromnejšo blizu 3-odstotno rast ter visoko, čez 8-odstotno inflacijo. V prihodnjem letu naj bi realna rast evrskega gospodarstva praktično stagnirala, inflacija pa naj bi se nekoliko umirila. Podobno dinamiko obeh kategorij za Slovenijo napoveduje v svoji jesenski napovedi tudi UMAR z letošnjo še živahno 5-odstotno rastjo BDP in visoko 8,9-odstotno inflacijo.

Spremembe gospodarskih razmer so izrazito negativno vplivale tako na obvezniške kot delniške trge. Ameriška in evropska centralna banka sta pospešili zaustavitev njunih več let trajajočih stimulativnih monetarnih politik in pričeli z uravnavanjem svojih obrestnih mer. Ameriška centralna banka (FED) je do konca tretjega četrletja v petih korakih dvignila razpon ključne obrestne mere na 3,00 - 3,25 odstotka in hkrati v juniju pričela z neto prodajami obveznic. Evropska centralna banka (ECB) je neto odkupe obveznic z junijem končala in do konca istega četrletja svojo ključno obrestno mero dvignila na 1,25 odstotka. Predstavniki obeh bank so jasno sporočili, da bosta v boju proti inflaciji z dvigovanjem obrestnih mer nadaljevali.

Zahtevane donosnosti dolgoročnih netveganih obveznic so z nekaj kratkimi nihaji navzdol rasle s hitrostjo zgodovinskih razsežnosti. Zahtevana donosnost 10-letne nemške državne obveznice se je z negativne vrednosti iz izhodišča leta povzpela za 2,29 odstotne točke na 2,11 odstotka ob koncu tretjega četrletja, donosnost sorodne slovenske obveznice pa v enakem obdobju za 2,90 odstotne točke na 3,31 odstotka. Pribitki državnih obveznic, predvsem tistih s slabšo bonitetno oceno, so se tudi po julijski objavi ECB-jevega novega programa za omejevanje fragmentacije trendno zviševali. Podobno so se zviševali tudi kreditni pribitki podjetniških obveznic, cene obveznic Rusije pa so ob ruski invaziji padle na raven stečaja. Manj ugodno poslovno okolje in slabši gospodarski izgledi so pustili opazne posledice tudi na delniškem trgu. Ameriški delniški indeks S&P in kitajski Hang Seng sta do konca tretjega četrletja izgubila 24,8 oziroma 26,4 odstotka vrednosti, nemški indeks DAX in slovenski SBITOP pa 23,7 oziroma 23,6 odstotka vrednosti.

Razmere na finančnih trgih so vplivale na negativne donose naložb in na zmanjšanje sredstev v upravljanju premoženja. Rast inflacije vpliva tudi na rast cen materiala in storitev ter s tem na višja izplačila kosmatih zneskov škod in na povišanje kosmatih obratovalnih stroškov, zato je Zavarovalnica prilagodila cene zavarovanj v večini zavarovalnih vrst premoženjskih zavarovanj.

Na medletni poslovni rezultat so vplivali množični škodni dogodki v skupni ocenjeni vrednosti 29,4 milijona evrov. V Sloveniji so majska in junijska neurja s točo ter vihar konec avgusta povzročili za 21,1 milijona evrov škod, v Severni Makedoniji so neurja s točo povzročila za 453,2 tisoč evrov škod, v Črni gori pa za 269,1 tisoč evrov škod. Skupina Triglav je imela tudi 7,6 milijona evrov škod iz pozavarovanj (februarska neurja v Veliki Britaniji, državah Beneluksa in Nemčiji, poplave v Avstraliji konec februarja in v začetku marca, aprilske poplave v Južni Afriki, neurja s točo v Franciji in suša na posevkih na Hrvaškem).

4.2 Zavarovalniški trg in položaj družb Skupine Triglav v devetih mesecih leta 2022

Na slovenskem zavarovalnem trgu deluje 13 zavarovalnic, 4 tuje podružnice in 2 pozavarovalni družbi, ki so članice Slovenskega zavarovalnega združenja (v nadaljevanju SZZ). Oktobra 2021 je Prva osebna zavarovalnica del dejavnosti (dodatno pokojninsko zavarovanje in pokojninske rente) prenesla na Prvo pokojninsko družbo, d.d.

Zavarovalnice so v devetih mesecih letošnjega leta zbrale **2.176,6 milijona evrov** obračunane kosmate zavarovalne, sozavarovalne in pozavarovalne premije (pri izračunu ne upoštevamo internih prenosov sredstev v izplačilo pokojninskih rent), kar je **4,2 odstotka več** kot v enakem obdobju preteklega leta.

Premoženjska zavarovalna premija je dosegla 5,9-odstotno rast in 75,2-odstotni delež v premiji zavarovalnega trga. Največ so k njenemu povišanju prispevala zavarovanja avtomobilskega kaska in druga škodna zavarovanja. **Premija življenjskih zavarovanj** se je nekoliko znižala (za 0,5 odstotka), pri čemer so rast dosegla naložbena življenjska zavarovanja, upad pa življenjska zavarovanja in zavarovanja s kapitalizacijo izplačil. **Zdravstvena zavarovalna premija** (ki je upoštevana pri premoženjski zavarovalni premiji) je v primerjavi z enakim obdobjem preteklega leta beležila 2,3-odstotno rast.

Slovenski zavarovalni trg ostaja še naprej močno koncentriran, saj imajo 4 največje zavarovalnice 76,5-odstotni tržni delež. Med zavarovalnicam ima vodilni položaj **Zavarovalnica Triglav** z 31,1-odstotnim tržnim deležem (30,1 odstotka v enakem obdobju lani), drugo mesto pa Zavarovalnica Generali (17,0-odstotni tržni delež). Med zavarovalnimi skupinami zaseda vodilni položaj **Skupina Triglav** (matična družba, Triglav, Zdravstvena zavarovalnica in Triglav, pokojninska družba), ki je tržni delež povečala za 0,9-odstotne točke na 39,3 odstotka. Povečanje je opazno v vseh zavarovalnih segmentih.

Skupina Triglav je ob koncu septembra 2022 dosegla 39,3-odstotni tržni delež na slovenskem zavarovalnem trgu.

Tržni deleži **Skupine Triglav** po segmentih:

- premoženjska zavarovanja (brez zdravstvenih zavarovanj): 46,7 odstotka (povečanje za 0,4 odstotne točke),
- življenjska zavarovanja: 32,3 odstotka (povečanje za 1,7 odstotne točke),
- zdravstvena zavarovanja: 30,4 odstotka (povečanje za 0,1 odstotne točke).

Gibanje tržnih deležev **Zavarovalnice Triglav** po segmentih:

- premoženjska zavarovanja: 32,3 odstotka (povečanje za 0,8 odstotne točke),
- življenjska zavarovanja: 27,5 odstotka (povečanje za 1,6 odstotne točke).

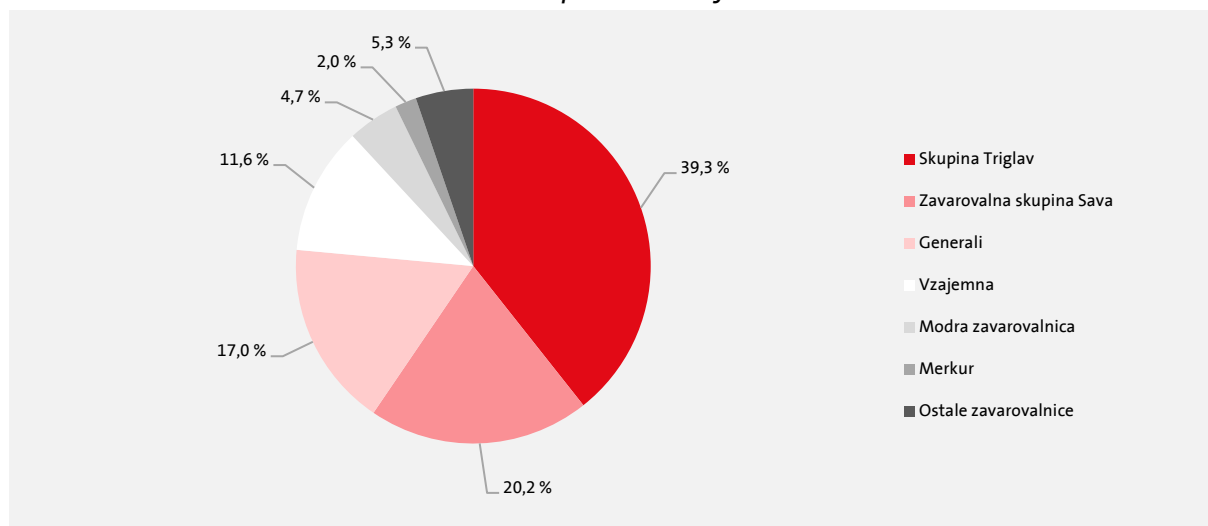
Gibanje tržnega deleža Triglav, Zdravstvene zavarovalnice:

- zdravstvena zavarovanja: 30,2 odstotka (povečanje za 0,1 odstotne točke).

Gibanje tržnega deleža Triglav, pokojninske družbe:

- prostovoljna dodatna pokojninska zavarovanja: 19,3 odstotka (ocena družbe za obdobje 1-12 2021).

Tržni delež zavarovalnic oz. zavarovalnih skupin v Sloveniji v devetih mesecih leta 2022



Vir: Slovensko zavarovalno združenje

Gibanje tržnih deležev in položaj Skupine Triglav na trgih regije Adria v devetih mesecih leta 2022

| Trg | Tržni delež | Gibanje tržnega deleža | Mesto 2022 | Mesto 2021 |
|----------------------|-------------|------------------------|------------|------------|
| Slovenija | 39,3 % | ↑ + 0,9-odstotne točke | 1 | 1 |
| Hrvaška | 5,9 % | ● 0,0-odstotne točke | 7 | 7 |
| Srbija* | 7,5 % | ↑ + 0,1-odstotne točke | 5 | 5 |
| Črna gora | 38,4 % | ↓ -1,8-odstotne točke | 1 | 1 |
| Bosna in Hercegovina | 9,3 % | ↑ + 0,4-odstotne točke | 3 | 3 |
| - Federacija BiH | 10,6 % | ↑ + 0,7-odstotne točke | 4 | 5 |
| - Republika srbska** | 6,5 % | ↓ -0,2-odstotne točke | 6 | 5 |
| Severna Makedonija | 15,6 % | ↑ + 2,4-odstotne točke | 2 | 3 |

* Podatki za obdobje 1-6 2022.

** Upoštevana tržna deleža Triglav Osiguranja, Banja Luka in podružnice Triglav Osiguranja, Sarajevo, v Banja Luki.

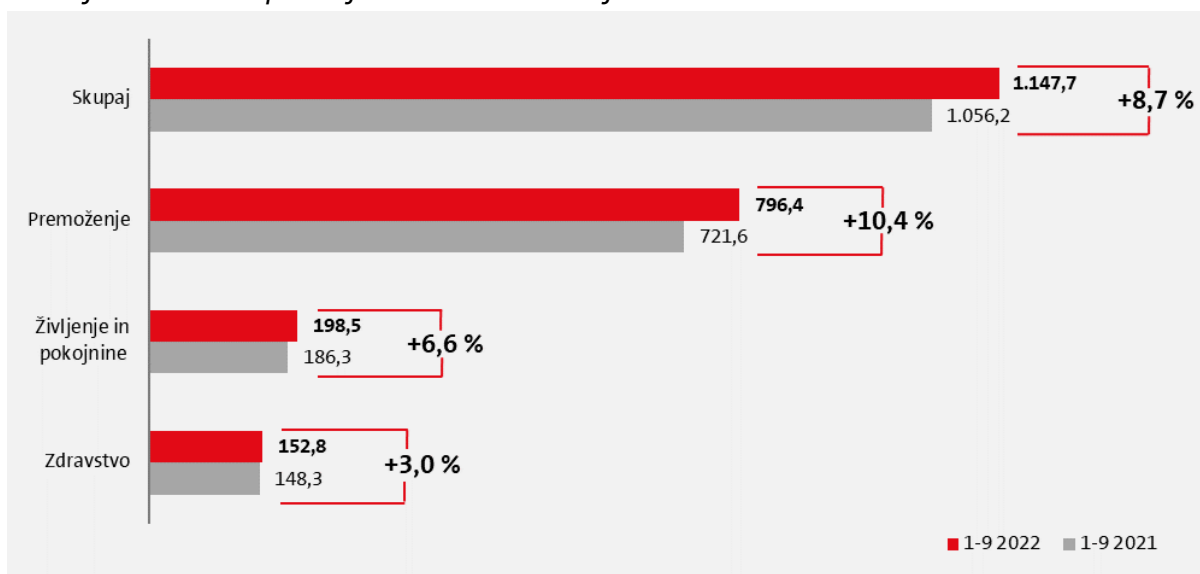
4.3 Obračunana kosmata zavarovalna, sozavarovalna in pozavarovalna premija

V Skupini Triglav smo zbrali 1.147,7 milijona evrov **konsolidirane kosmate zavarovalne, sozavarovalne in pozavarovalne premije**, kar je 9 odstotkov več kot v enakem obdobju lani. Obseg zbrane zavarovalne premije se je povečal v vseh segmentih zavarovanj:

Skupina Triglav je dosegla 9-odstotno rast kosmate zavarovalne, sozavarovalne in pozavarovalne premije.

- **premoženjska zavarovanja:** 796,4 milijona evrov (indeks 110),
- **življenjska in pokojninska zavarovanja:** 198,5 milijona evrov (indeks 107),
- **zdravstvena zavarovanja:** 152,8 milijona evrov (indeks 103).

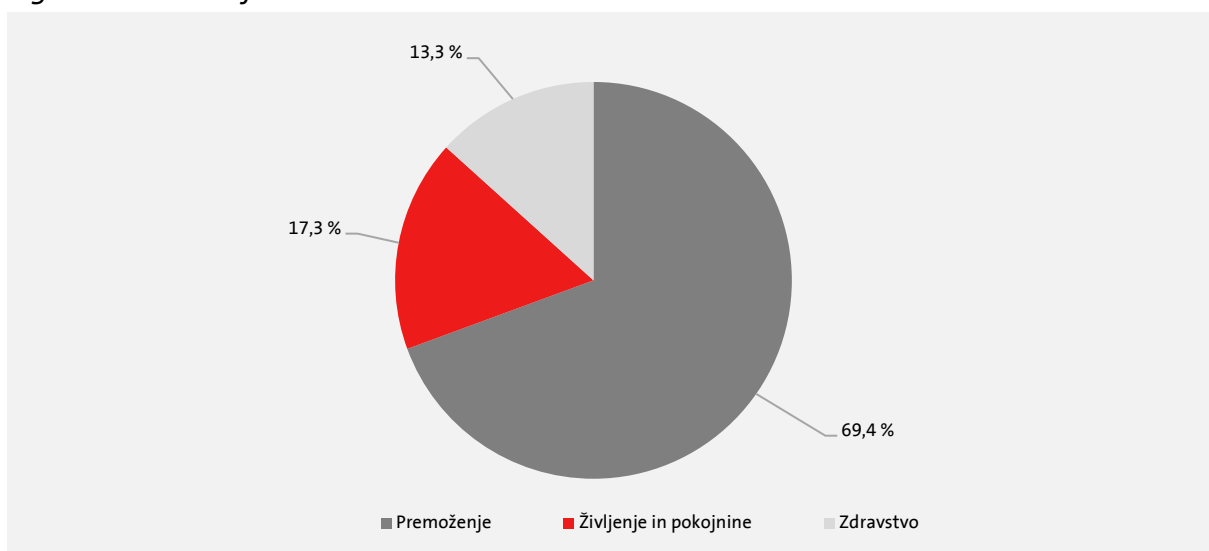
Obračunana konsolidirana kosmata zavarovalna, sozavarovalna in pozavarovalna premija v obdobju 1-9 2022 in primerjava z enakim obdobjem v letu 2021



V sestavi konsolidirane zavarovalne premije se je povečal delež premoženjskih zavarovanj, zmanjšala pa sta se deleža zdravstvenih ter življenjskih in pokojninskih zavarovanj:

- **premoženjska zavarovanja:** 69,4-odstotni delež (v obdobju 1-9 2021: 68,3 odstotka),
- **življenjska in pokojninska zavarovanja:** 17,3-odstotni delež (v obdobju 1-9 2021: 17,6 odstotka) in
- **zdravstvena zavarovanja:** 13,3-odstotni delež (v obdobju 1-9 2021: 14,0 odstotka).

Sestava konsolidirane zavarovalne, sozavarovalne in pozavarovalne premije Skupine Triglav po segmentih v obdobju 1-9 2022



V Skupini Triglav še naprej povečujemo delež **zavarovalne premije, obračunane na trgih zunaj Slovenije**, ki se je v primerjavi z enakim obdobjem preteklega leta povečal za 0,6 odstotne točke. Na slovenskem zavarovalnem trgu smo zbrali 64,7 odstotka konsolidirane kosmate zavarovalne premije, na preostalih trgih Adria regije zunaj Slovenije pa 19,7 odstotka. Delež premije mednarodnega zavarovanja in pozavarovanja je znašal 15,6 odstotka.

Obračunana konsolidirana kosmata zavarovalna, sozavarovalna in pozavarovalna premija po trgih Skupine Triglav

| Država | Obračunana kosmata zavarovalna premija | | Indeks | Delež | |
|--|--|----------------------|-----------------------|----------------|----------------|
| | 1-9 2022 | 1-9 2021 | 1-9 2022/ 1-9 2021 | 1-9 2022 | 1-9 2021 |
| Slovenija | 742.191.997 | 703.130.733 | 106 | 64,7 % | 66,6 % |
| Hrvaška | 76.267.670 | 70.651.623 | 108 | 6,6 % | 6,7 % |
| Srbija | 62.095.885 | 54.952.418 | 113 | 5,4 % | 5,2 % |
| Črna gora | 31.779.698 | 29.875.301 | 106 | 2,8 % | 2,8 % |
| Bosna in Hercegovina | 32.138.591 | 28.320.158 | 113 | 2,8 % | 2,7 % |
| Severna Makedonija | 24.263.007 | 18.851.689 | 129 | 2,1 % | 1,8 % |
| Mednarodno zavarovanje in pozavarovanje* | 178.992.608 | 150.415.854 | 119 | 15,6 % | 14,2 % |
| Skupaj | 1.147.729.456 | 1.056.197.776 | 109 | 100,0 % | 100,0 % |

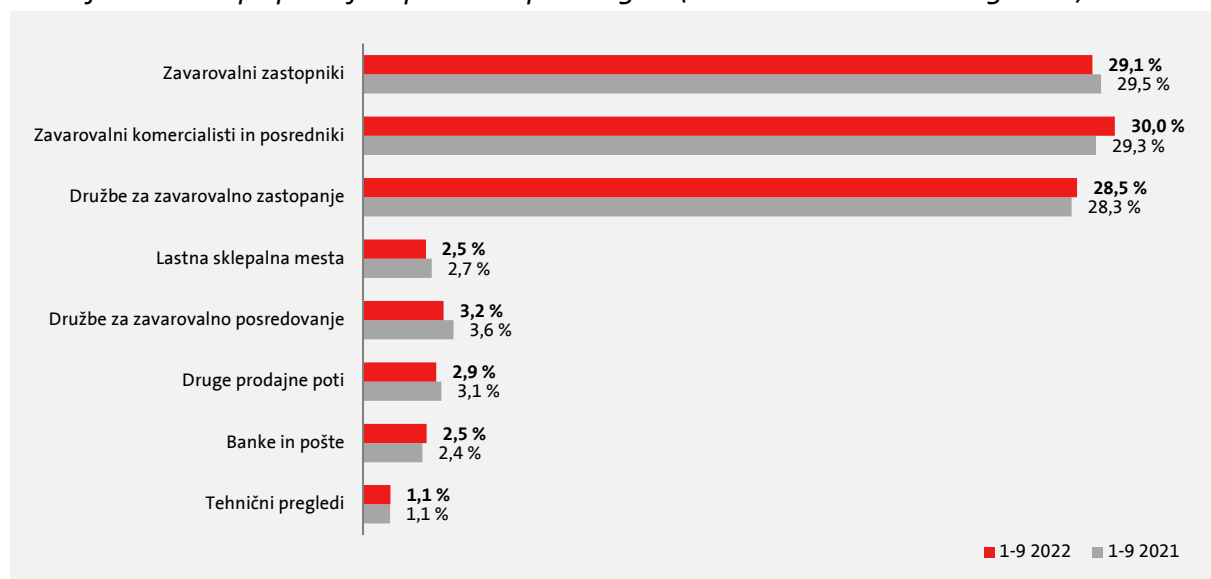
*Premija obračunana izven regije Adria, zbrana po načelu prostega pretoka storitev (FOS) ter premija aktivnih pozavarovalnih poslov.

Povečanje zavarovalne premije smo dosegli na **vseh zavarovalnih trgih**. Na slovenskem zavarovalnem trgu je bila njena rast 6-odstotna, na preostalih trgih Adria regije zunaj Slovenije 12-odstotna, na mednarodnem trgu pa smo dosegli 19-odstotno rast.

Nekonsolidirane kosmate zavarovalne premije **fizičnih oseb** je bilo za 8 odstotkov več kot v enakem obdobju lani, njen delež v celotni premiji predstavlja 61,8 odstotka (0,1 odstotne točke več kot lani). Preostanek, 38,2 odstotka, predstavlja zavarovalna premija **pravnih oseb**, ki se je prav tako povečala za 8 odstotkov.

Z vidika **prodajnih poti** predstavlja delež nekonsolidirane kosmate zavarovalne premije zbrane po lastnih prodajnih poteh (zavarovalni zastopniki, zavarovalni komercialisti in posredniki, lastna sklepalna mesta, spletne in druge lastne prodajne poti) 64,6 odstotka celotne premije (enako kot preteklo leto). Obseg tako zbrane premije je za 8 odstotkov višji kot v enakem obdobju lani. Preostalo zavarovalno premijo (35,4 odstotka) smo zbrali po pogodbenih prodajnih poteh (družbe za zavarovalno zastopanje in posredovanje, banke in pošte ter tehnični pregledi), kjer smo prav tako dosegli 8-odstotno rast.

Obračunana nekonsolidirana kosmata zavarovalna, sozavarovalna in pozavarovalna premija v obdobju 1-9 2022 po prodajnih poteh Skupine Triglav (brez Pozavarovalnice Triglav Re)



Zavarovalnice Skupine Triglav (brez Pozavarovalnice Triglav Re) so obračunale 1.083,0 milijona evrov **nekonsolidirane kosmate zavarovalne premije** ali 8 odstotkov več kot v enakem obdobju lani.

Pozavarovalnica Triglav Re je obračunala 197,3 milijona evrov kosmate pozavarovalne premije, kar je 18 odstotkov več kot leto prej. Svoj obseg poslovanja je najbolj povečala pri drugem škodnem zavarovanju in avtomobilskih zavarovanjih. Pri poslih zunaj Skupine Triglav je zbrala 21 odstotkov več premije (89,0 milijona evrov), pri poslih s Skupino pa 16 odstotkov več (108,2 milijona evrov). Povečanje pozavarovalne premije zunaj Skupine je posledica organske rasti obnovljenih poslov iz preteklega leta ter povečanja deležev na nekaterih pogodbah. Najvišja premijska rast je bila dosežena na trgih Japonske, Slovenije, Kitajske, Južne Koreje in Izraela. Pri poslih v Skupini je pozavarovalnica dosegla največje povečanje premije pri zavarovanju avtomobilske odgovornosti.

Obračunana kosmata zavarovalna, sozavarovalna in pozavarovalna premija v obdobju 1-9 2022 po zavarovalnicah Skupine Triglav

| Zavarovalnica | Obračunana kosmata zavarovalna premija | | | Indeks 1-9 2022/1-9 2021 | | | Delež |
|--------------------------------------|--|------------------------|----------------------|--------------------------|------------------------|------------|----------------|
| | Premoženje | Življenje in pokojnine | Skupaj | Premoženje | Življenje in pokojnine | Skupaj | 1-9 2022 |
| Zavarovalnica Triglav* | 528.445.104 | 148.960.980 | 677.406.084 | 109 | 106 | 108 | 62,5 % |
| Triglav, Zdravstvena zavarovalnica | 153.127.196 | -17 | 153.127.179 | 103 | 0 | 103 | 14,1 % |
| Triglav, pokojninska družba | | 25.908.744 | 25.908.744 | 0 | 102 | 102 | 2,4 % |
| Triglav Osiguranje, Zagreb | 70.271.719 | 5.995.951 | 76.267.670 | 109 | 99 | 108 | 7,0 % |
| Triglav Osiguranje, Beograd | 57.520.815 | 4.575.070 | 62.095.885 | 115 | 91 | 113 | 5,7 % |
| Lovćen Osiguranje, Podgorica | 28.159.111 | | 28.159.111 | 107 | 0 | 107 | 2,6 % |
| Triglav Osiguranje, Sarajevo | 14.891.778 | 12.206.318 | 27.098.096 | 112 | 117 | 114 | 2,5 % |
| Triglav Osiguranje, Banja Luka | 5.071.089 | | 5.071.089 | 110 | 0 | 110 | 0,5 % |
| Triglav Osigurvanje, Skopje | 19.881.769 | | 19.881.769 | 117 | 0 | 117 | 1,8 % |
| Lovćen životna osiguranja, Podgorica | | 3.620.587 | 3.620.587 | 0 | 105 | 105 | 0,3 % |
| Triglav Osigurvanje Život, Skopje | | 4.381.238 | 4.381.238 | 0 | 229 | 229 | 0,4 % |
| Skupaj | 877.368.581 | 205.648.871 | 1.083.017.452 | 108 | 106 | 108 | 100,0 % |
| Pozavarovalnica Triglav Re | 197.281.105 | | 197.281.105 | 118 | 0 | 118 | |
| Izločitev v konsolidaciji | -125.453.764 | -7.115.337 | -132.569.101 | 115 | 102 | 114 | |
| Skupaj konsolidirano | 949.195.922 | 198.533.534 | 1.147.729.456 | 109 | 107 | 109 | |

* Podatki že vsebujejo predkonsolidacijske prilagoditve

V segmentu **premoženjskih zavarovanj** so zavarovalnice Skupine zbrale 877,4 milijona evrov nekonsolidirane zavarovalne premije, kar je 8 odstotkov več kot v enakem obdobju lani. Rast smo beležili v vseh zavarovalnih skupinah premoženjskih zavarovanj. Najvišjo rast so dosegla kreditna in ostala premoženjska zavarovanja ter splošno zavarovanje odgovornosti. Pri kreditnih zavarovanjih je visoko rast dosegla večina zavarovalnic, ki trži ta zavarovanja. Glavna razloga za ugodno gibanje v matični družbi (v sestavi premije ima 71-odstotni delež) sta predvsem rast premije zavarovanj potrošniških in stanovanjskih kreditov ter visoka rast premije ter zavarovanj blagovnih kreditov (izvoznih kreditov in terjatev v notranji trgovini). Pri ostalih premoženjskih zavarovanjih so vse zavarovalnice v Skupini beležile visoko premijsko rast, najvišjo med njimi hrvaška, srbska in bosanski zavarovalnici. Pri splošnem zavarovanju odgovornosti je na visoko premijsko povišanje v Skupini vplivala predvsem visoka rast premije zavarovanj odgovornosti za izdelke, zavarovanj odgovornosti uprave in nadzornega sveta ter zavarovanj splošne odgovornosti v matični družbi.

V segmentu **življenjskih in pokojninskih zavarovanj** smo obračunali 205,6 milijona evrov nekonsolidirane kosmate zavarovalne premije ali 6 odstotkov več kot v enakem obdobju lani. V skupni obračunani nekonsolidirani kosmati zavarovalni premiji imajo življenjska in pokojninska zavarovanja 19,0-odstotni delež, ki je za 0,2 odstotne točke nižji kot preteklo leto. Visoko, 13-odstotno rast so dosegla naložbena življenjska zavarovanja (življenjsko zavarovanje, vezano na

enote investicijskih skladov), kjer sta visoko rast dosegli matična družba (z večjimi vplačili premije, prenosi sredstev in dodatnimi vplačili) in makedonska življenjska zavarovalnica (uspešna prodaja prek bančne prodajne poti). Zavarovanja s kapitalizacijo izplačil (prostovoljna dodatna pokojninska zavarovanja) so imela 8-odstotno rast premije zaradi večjih vplačil redne premije in prenosov sredstev prostovoljnih dodatnih pokojninskih zavarovanj od drugih zavarovalnic.

Nekonsolidirana obračunana kosmata zavarovalna, sozavarovalna in pozavarovalna premija zavarovalnic Skupine Triglav (brez Pozavarovalnice Triglav Re) po zavarovalnih skupinah

| Zavarovalna skupina | Obračunana kosmata zavarovalna premija | | Indeks | Delež |
|--|--|----------------------|-----------------------|----------------|
| | 1-9 2022 | 1-9 2021 | 1-9 2022/ 1-9 2021 | 1-9 2022 |
| Nezgodno zavarovanje | 29.589.012 | 29.286.604 | 101 | 2,7 % |
| Zdravstveno zavarovanje | 162.143.500 | 156.356.097 | 104 | 15,0 % |
| Zavarovanje avtomobilskega kaska | 132.541.159 | 123.517.136 | 107 | 12,2 % |
| Ožja premoženjska zavarovanja | 251.935.538 | 239.970.329 | 105 | 23,3 % |
| Zavarovanje avtomobilske odgovornosti | 149.526.178 | 138.789.256 | 108 | 13,8 % |
| Splošno zavarovanje odgovornosti | 51.717.774 | 45.899.363 | 113 | 4,8 % |
| Kreditno zavarovanje | 28.957.244 | 21.658.157 | 134 | 2,7 % |
| Ostala premoženjska zavarovanja | 70.958.175 | 56.406.998 | 126 | 6,6 % |
| Premoženjska zavarovanja | 877.368.580 | 811.883.940 | 108 | 81,0 % |
| Življenjsko zavarovanje | 84.525.330 | 85.541.684 | 99 | 7,8 % |
| Življenjsko zavarovanje, vezano na enote investicijskih skladov* | 105.765.904 | 93.532.520 | 113 | 9,8 % |
| Zavarovanje s kapitalizacijo izplačil | 15.357.638 | 14.218.851 | 108 | 1,4 % |
| Življenjska in pokojninska zavarovanja | 205.648.872 | 193.293.055 | 106 | 19,0 % |
| Skupaj | 1.083.017.452 | 1.005.176.995 | 108 | 100,0 % |

* Premija Triglav, pokojninske družbe, se po opredelitvi AZN upošteva v zavarovalni skupini življenjsko zavarovanje, vezano na enote investicijskih skladov.

Obračunana kosmata zavarovalna, sozavarovalna in pozavarovalna premija Zavarovalnice Triglav po zavarovalnih skupinah

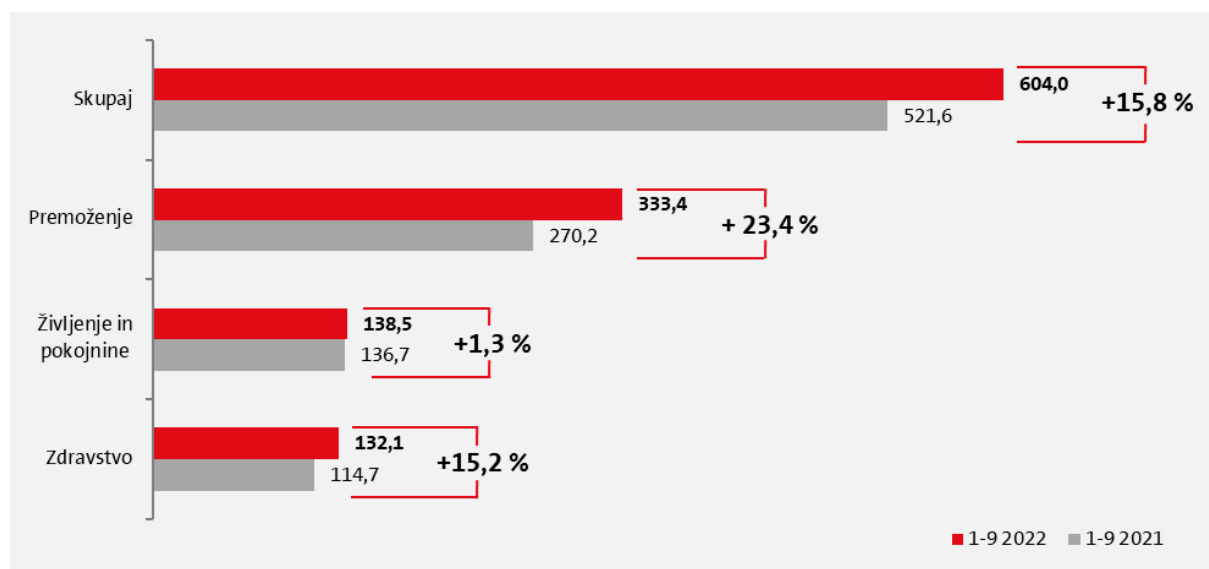
| Zavarovalna skupina | Obračunana kosmata zavarovalna premija | | Indeks | Delež |
|---|--|--------------------|-----------------------|----------------|
| | 1-9 2022 | 1-9 2021 | 1-9 2022/ 1-9 2021 | 1-9 2022 |
| Nezgodno zavarovanje | 19.580.653 | 19.808.423 | 99 | 2,9 % |
| Zdravstveno zavarovanje | 655.876 | 703.033 | 93 | 0,1 % |
| Zavarovanje avtomobilskega kaska | 111.209.260 | 103.851.604 | 107 | 16,4 % |
| Ožja premoženjska zavarovanja | 192.124.116 | 181.987.427 | 106 | 28,4 % |
| Zavarovanje avtomobilske odgovornosti | 94.153.176 | 87.373.537 | 108 | 13,9 % |
| Splošno zavarovanje odgovornosti | 41.208.793 | 36.206.660 | 114 | 6,1 % |
| Kreditno zavarovanje | 20.672.292 | 15.870.842 | 130 | 3,1 % |
| Ostala premoženjska zavarovanja | 48.840.938 | 41.151.414 | 119 | 7,2 % |
| Premoženjska zavarovanja | 528.445.104 | 486.952.940 | 109 | 78,0 % |
| Življenjsko zavarovanje | 56.890.451 | 61.327.726 | 93 | 8,4 % |
| Življenjsko zavarovanje, vezano na enote investicijskih skladov | 76.664.534 | 65.509.050 | 117 | 11,3 % |
| Zavarovanje s kapitalizacijo izplačil | 15.357.638 | 14.218.851 | 108 | 2,3 % |
| Življenjska in pokojninska zavarovanja | 148.912.623 | 141.055.627 | 106 | 22,0 % |
| Skupaj | 677.357.727 | 628.008.567 | 108 | 100,0 % |

4.4 Obračunani kosmati zneski škod

Konsolidirani kosmati zneski škod Skupine Triglav (vključujejo cenilne stroške, prihodke od uveljavljenih regresnih terjatev in obračunane kosmate zneske škod iz aktivnega pozavarovanja) v višini 604,0 milijona evrov so bili višji za 16 odstotkov. Večje število prijavljenih škod je posledica večjega obsega portfelja, večje mobilnosti prebivalstva v primerjavi s preteklim letom zaradi pandemije, večjega števila množičnih škodnih dogodkov, na višino kosmatih zneskov škod pa je vplivala tudi rast cen materiala in storitev. Kosmati zneski škod so se povečali v vseh zavarovalnih segmentih. V največjem segmentu, pri **premoženjskih zavarovanjih**, so se povišali za 23 odstotkov na 333,4 milijona evrov. V segmentu **zdravstvenih zavarovanj** so bili večji za 15 odstotkov in so znašali 132,1 milijona evrov. V segmentu **življenjskih in pokojninskih zavarovanj** je bila rast 1-odstotna, zneski škod so dosegli 138,5 milijona evrov.

Kosmati zneski škod so se v primerjavi z enakim obdobjem lani povišali za 16 odstotkov.

Obračunani konsolidirani kosmati zneski škod v obdobju 1-9 2022 in primerjava z obdobjem 1-9 2021



Z izjemo črnogorske življenjske zavarovalnice, so se povišali tudi **nekonsolidirani kosmati zneski škod** vseh ostalih zavarovalnic v Skupini (brez Pozavarovalnice Triglav Re). Znašali so 574,2 milijona evrov, kar je 15 odstotkov več kot v enakem obdobju lani.

Pozavarovalnica Triglav Re je obračunala 80,9 milijona evrov kosmatih zneskov škod, kar je 50 odstotkov več kot preteklo leto. Pri poslih zunaj Skupine Triglav so se kosmati zneski škod povečali za 56 odstotkov (46,4 milijona evrov), pri poslih s Skupino pa za 43 odstotkov (34,5 milijona evrov). Pri poslih izven Skupine so na visoko rast vplivale predvsem višje izplačane škode pri drugih škodnih zavarovanjih (večja škoda pri fakultativni pogodbi, večji zneski škod pri pogodbah z višjim premijskim volumnom in na posevkih v Italiji) in višji zneski škod pri zavarovanju požara in elementarnih nesreč (lanske poplave v Srednji Evropi in vihar Volker). Na povišanje kosmatih zneskov škod pri poslih s Skupino so vplivale predvsem likvidirane škode zavarovanj avtomobilske odgovornosti zaradi spremembe obračunavanja pri kvotnih pogodbah (v drugem četrtletju 2022 se je spremenilo obračunavanje vhodnih in izhodnih škodnih portfeljev iz letnega na četrtletno).

Obračunani kosmati zneski škod v obdobju 1-9 2022 po zavarovalnicah Skupine Triglav

| Zavarovalnica | Obračunani kosmati zneski škod | | | Indeks 1-9 2022/1-9 2021 | | | Delež |
|--------------------------------------|--------------------------------|------------------------|--------------------|--------------------------|------------------------|------------|----------------|
| | Premoženje | Življenje in pokojnine | Skupaj | Premoženje | Življenje in pokojnine | Skupaj | 1-9 2022 |
| Zavarovalnica Triglav* | 211.919.730 | 114.170.927 | 326.090.657 | 122 | 100 | 113 | 56,8 % |
| Triglav, Zdravstvena zavarovalnica | 132.146.245 | 23.151 | 132.169.396 | 115 | 0 | 115 | 23,0 % |
| Triglav, pokojninska družba | | 16.652.814 | 16.652.814 | 0 | 125 | 125 | 2,9 % |
| Triglav Osiguranje, Zagreb | 38.333.711 | 4.755.320 | 43.089.031 | 131 | 89 | 125 | 7,5 % |
| Triglav Osiguranje, Beograd | 18.713.645 | 2.816.308 | 21.529.953 | 116 | 72 | 107 | 3,7 % |
| Lovćen Osiguranje, Podgorica | 12.375.114 | | 12.375.114 | 112 | 0 | 112 | 2,2 % |
| Triglav Osiguranje, Sarajevo | 6.331.003 | 3.662.040 | 9.993.043 | 125 | 120 | 123 | 1,7 % |
| Triglav Osiguranje, Banja Luka | 2.148.129 | | 2.148.129 | 135 | 0 | 135 | 0,4 % |
| Triglav Osiguruvanje, Skopje | 6.662.093 | | 6.662.093 | 101 | 0 | 101 | 1,2 % |
| Lovćen životna osiguranja, Podgorica | | 2.716.241 | 2.716.241 | 0 | 99 | 99 | 0,5 % |
| Triglav Osiguruvanje Život, Skopje | | 780.029 | 780.029 | 0 | 285 | 285 | 0,1 % |
| Skupaj | 428.629.670 | 145.576.830 | 574.206.500 | 120 | 102 | 115 | 100,0 % |
| Pozavarovalnica Triglav Re | 80.921.096 | | 80.921.096 | 150 | 0 | 150 | |
| Izločitev v konsolidaciji | -44.018.696 | -7.116.501 | -51.135.197 | 163 | 113 | 154 | |
| Skupaj konsolidirano | 465.532.070 | 138.460.329 | 603.992.399 | 121 | 101 | 116 | |

* Podatki že vsebujejo predkonsolidacijske prilagoditve.

Nekonsolidirani kosmati zneski škod **premoženjskih zavarovanj** so dosegli 428,6 milijona evrov in so bili v primerjavi z letom prej višji za 20 odstotkov. Visoka rast škod je bila značilna za večino zavarovalnih vrst premoženjskih zavarovanj z izjemo nezgodnih zavarovanj. Na škodni rezultat so vplivali tudi nekateri večji škodni dogodki, o čemer podrobneje poročamo v poglavju *4.1 Makroekonomska okolje in vpliv okolja na poslovanje*. Najvišjo rast kosmatih zneskov škod so beležila ostala premoženjska (indeks 135) in ožja premoženjska zavarovanja (indeks 132), sledijo avtomobilska zavarovanja (indeks 120) ter zdravstvena zavarovanja (indeks 115). Povečanje kosmatih zneskov škod ostalih in ožjih premoženjskih zavarovanj je imela večina zavarovalnic zaradi večjega obsega portfelja, večjega števila prijavljenih škod, rasti cen materiala in storitev, množičnih škodnih dogodkov in izplačil nekaterih večjih škod. Pri avtomobilskih zavarovanjih so razlogi v povečanju števila prijavljenih škod (zaradi večjega obsega portfelja in večje mobilnosti prebivalstva v primerjavi s preteklim letom), rasti cen materiala in storitev, rasti števila škod zavarovanj, sklenjenih po načelu prostega pretoka storitev (FOS posli) in množičnih škodnih dogodkov (neurij s točo). Na višja izplačila kosmatih zneskov škod zdravstvenih zavarovanj je vplival večji obseg zdravstvenih storitev, ki so lani izpadle zaradi pandemije, in medicinska inflacija.

V skupini **življenjskih in pokojninskih zavarovanj** so bili nekonsolidirani kosmati zneski škod višji za 2 odstotka in so znašali 145,6 milijona evrov. V sestavi celotnih nekonsolidiranih zneskov škod se je njihov delež znižal za 3,2 odstotne točke na 25,4 odstotka. Pri zavarovanjih s kapitalizacijo izplačil (prostovoljna dodatna pokojninska zavarovanja) so bili kosmati zneski škod višji za 23 odstotkov. Na njihovo povišanje so vplivala predvsem večja izplačila zaradi izstopov iz zavarovanj in prenosov zavarovanj. Kosmati zneski škod življenjskih zavarovanj, vezanih na enote investicijskih skladov, so se povišali za 4 odstotke, na kar je vplivala visoka rast v Triglav, pokojninski družbi (večje število izstopov iz zavarovanj ter večje število rednih prenehanj zaradi upokojitev in s tem povezanih prenosov v sklade za izplačevanje rent) in hrvaški zavarovalnici (večja izplačila zaradi odkupov).

Nekonsolidirani obračunani kosmati zneski škod zavarovalnic Skupine Triglav (brez Pozavarovalnice Triglav Re) po zavarovalnih skupinah

| Zavarovalna skupina | Obračunani kosmati zneski škod | | Indeks | Delež |
|--|--------------------------------|--------------------|-----------------------|----------------|
| | 1-9 2022 | 1-9 2021 | 1-9 2022/ 1-9 2021 | 1-9 2022 |
| Nezgodno zavarovanje | 14.997.797 | 16.111.819 | 93 | 2,6 % |
| Zdravstveno zavarovanje | 136.710.803 | 118.377.176 | 115 | 23,8 % |
| Zavarovanje avtomobilskega kaska | 78.587.131 | 65.087.171 | 121 | 13,7 % |
| Ožja premoženjska zavarovanja | 81.436.828 | 61.612.197 | 132 | 14,2 % |
| Zavarovanje avtomobilske odgovornosti | 78.431.482 | 65.888.709 | 119 | 13,7 % |
| Splošno zavarovanje odgovornosti | 10.920.934 | 9.770.423 | 112 | 1,9 % |
| Kreditno zavarovanje | 4.044.755 | 3.715.373 | 109 | 0,7 % |
| Ostala premoženjska zavarovanja | 23.499.941 | 17.362.034 | 135 | 4,1 % |
| Premoženjska zavarovanja | 428.629.671 | 357.924.902 | 120 | 74,6 % |
| Življenjsko zavarovanje | 86.335.678 | 86.931.112 | 99 | 15,0 % |
| Življenjsko zavarovanje, vezano na enote investicijskih skladov* | 54.851.446 | 52.540.919 | 104 | 9,6 % |
| Zavarovanje s kapitalizacijo izplačil | 4.389.705 | 3.578.475 | 123 | 0,8 % |
| Življenjska in pokojninska zavarovanja | 145.576.829 | 143.050.506 | 102 | 25,4 % |
| Skupaj | 574.206.500 | 500.975.408 | 115 | 100,0 % |

*Obračunani kosmati zneski škod Triglav, pokojninske družbe se po opredelitvi AZN upoštevajo v zavarovalni skupini življenjsko zavarovanje, vezano na enote investicijskih skladov.

Obračunani kosmati zneski škod Zavarovalnice Triglav v obdobju po zavarovalnih skupinah

| Zavarovalna skupina | Obračunani kosmati zneski škod | | Indeks | Delež |
|---|--------------------------------|--------------------|-----------------------|----------------|
| | 1-9 2022 | 1-9 2021 | 1-9 2022/ 1-9 2021 | 1-9 2022 |
| Nezgodno zavarovanje | 8.669.595 | 8.987.449 | 96 | 2,7 % |
| Zdravstveno zavarovanje | 184.256 | 30.768 | 599 | 0,1 % |
| Zavarovanje avtomobilskega kaska | 65.119.524 | 53.517.436 | 122 | 20,0 % |
| Ožja premoženjska zavarovanja | 56.405.558 | 43.095.759 | 131 | 17,3 % |
| Zavarovanje avtomobilske odgovornosti | 52.455.342 | 42.933.741 | 122 | 16,1 % |
| Splošno zavarovanje odgovornosti | 8.295.982 | 7.897.930 | 105 | 2,5 % |
| Kreditno zavarovanje | 2.700.971 | 2.997.755 | 90 | 0,8 % |
| Ostala premoženjska zavarovanja | 18.088.502 | 14.081.170 | 128 | 5,5 % |
| Premoženjska zavarovanja | 211.919.730 | 173.542.008 | 122 | 65,0 % |
| Življenjsko zavarovanje | 73.161.959 | 72.965.418 | 100 | 22,4 % |
| Življenjsko zavarovanje, vezano na enote investicijskih skladov | 36.619.263 | 37.858.765 | 97 | 11,2 % |
| Zavarovanje s kapitalizacijo izplačil | 4.389.705 | 3.578.475 | 123 | 1,3 % |
| Življenjska in pokojninska zavarovanja | 114.170.927 | 114.402.658 | 100 | 35,0 % |
| Skupaj | 326.090.657 | 287.944.666 | 113 | 100,0 % |

4.5 Kosmati obratovalni stroški

Skupni konsolidirani kosmati obratovalni stroški Skupine Triglav so se povečali za 10 odstotkov in so dosegli 269,1 milijona evrov.

Delež obratovalnih stroškov zavarovalne dejavnosti v zavarovalni premiji je znašal 21,2 odstotka.

Stroški zavarovalne dejavnosti so znašali 242,9 milijona evrov in so bili v primerjavi z enakim obdobjem preteklega leta višji za 9 odstotkov. Najvišjo rast so dosegli stroški pridobivanja zavarovanj (provizije), stroški materiala in energije, stroški dajatev, ki niso odvisne od poslovnega izida ter povračila stroškov v zvezi z delom. Delež obratovalnih stroškov zavarovalne dejavnosti v obračunani kosmati zavarovalni premiji se je povečal za 0,1 odstotne točke in je znašal 21,2 odstotka. Obratovalni stroški so se povečali v vseh zavarovalnih segmentih, in sicer za 18 odstotkov pri **zdravstvenih zavarovanjih** (13,0 milijona evrov), za 10 odstotkov pri **življenjskih in pokojninskih zavarovanjih** (37,3 milijona evrov) in za 9 odstotkov pri **premoženjskih zavarovanjih** (192,6 milijona evrov).

Stroški nezavarovalne dejavnosti so bili višji za 12 odstotkov in so znašali 26,2 milijona evrov. Na njihovo povišanje so najbolj vplivali višji stroški materiala in energije, višji stroški plačilnega prometa in bančnih storitev v družbi Triglav Skladi, višji stroški dela in vključitev družbe Triglav Fondovi, Sarajevo po metodi popolne konsolidacije.

Stroški pridobivanja zavarovanj (provizije) so z 19-odstotnim povišanjem dosegli 57,2 milijona evrov, visoko rast pa je beležila večina zavarovalnic. Na njihovo rast je vplivalo predvsem večje število sklenjenih zavarovanj in povečan obseg zavarovalne premije, sklenjene prek zunanjih prodajnih poti (pogodbene prodajne poti, zavarovalni posredniki, agencije in banke). Na njihovo povečanje je vplival tudi večji obseg poslov, sklenjenih po načelu prostega pretoka storitev v EU (FOS).

Na 15-odstotno rast *amortizacije*, ki je znašala 19,1 milijona evrov, so vplivali predvsem višji stroški amortizacije neopredmetenih dolgoročnih sredstev v matični družbi (visoke investicije v programsko opremo v lanskem letu), višji stroški najemov v srbski zavarovalnici in višji stroški amortizacije pravic do uporabe sredstev v najemu v družbi Triglav Skladi.

V sestavi stroškov imajo *stroški dela* največji, 45,8-odstotni delež. Dosegli so 129,3 milijona evrov ali 3 odstotke več kot v enakem obdobju lani. Visoko rast so beležile Triglav, Zdravstvena zavarovalnica, Triglav Skladi in obe makedonski zavarovalnici, predvsem zaradi večjega števila zaposlenih in rasti drugih stroškov dela. V matični družbi so bili stroški dela višji za 1 odstotek, na kar je vplivalo povišanje drugih stroškov dela; vključujejo višje stroške prostovoljnih pokojninskih zavarovanj zaradi maja lani dogovorjenih višjih vplačil delodajalca.

Stroški storitev fizičnih oseb, ki ne opravljajo dejavnosti (pogodbeno delo in storitve študentskega servisa), so se znižali za 7 odstotkov. V strukturi stroškov imajo le 0,4-odstotni delež in so znašali 1,1 milijona evrov.

Drugi obratovalni stroški so se povišali za 12 odstotkov na 76,0 milijona evrov. Med njimi predstavljajo največji obseg stroški reprezentance, reklame in sejmov (15,4 milijona evrov), sledijo jim stroški storitev vzdrževanja (10,7 milijona evrov). Najvišjo rast v tej skupini so dosegli stroški materiala in energije zaradi visoke rasti cen energentov, stroški dajatev, ki niso odvisni od poslovnega izida ter povračila stroškov v zvezi z delom (manjši obseg dela zastopnikov na terenu ter nižja povračila stroškov službenih potovanj in povračil stroškov v zvezi z izobraževanji lani zaradi pandemije ter rast cen goriv).

Kosmati obratovalni stroški Skupine Triglav v obdobju 1-9 2022 po naravnih vrstah

| Naravne vrste | Kosmati obratovalni stroški | | Indeks | Delež |
|--|-----------------------------|--------------------|-----------------------|----------------|
| | 1-9 2022 | 1-9 2021 | 1-9 2022/ 1-9 2021 | 1-9 2022 |
| Stroški pridobivanja zavarovanj (provizije) | 57.175.423 | 47.958.981 | 119 | 20,2 % |
| Nabavna vrednost prodanega blaga | 5.970 | 119.407 | 5 | 0,0 % |
| Amortizacija sredstev, potrebnih za obratovanje | 19.087.243 | 16.541.337 | 115 | 6,8 % |
| Stroški dela | 129.318.619 | 125.114.736 | 103 | 45,8 % |
| - plače zaposlenih | 90.272.937 | 86.806.219 | 104 | 31,9 % |
| - stroški socialnega in pokojninskega zavarovanja | 19.708.356 | 19.576.969 | 101 | 7,0 % |
| - drugi stroški dela | 19.337.326 | 18.731.548 | 103 | 6,8 % |
| Stroški storitev fizičnih oseb, ki ne opravljajo dejavnosti skupaj z dajatvami | 1.070.998 | 1.151.655 | 93 | 0,4 % |
| Drugi obratovalni stroški | 75.958.208 | 67.985.896 | 112 | 26,9 % |
| - stroški reprezentance, reklame, sejmov | 15.404.254 | 14.562.248 | 106 | 5,5 % |
| - stroški materiala in energije | 8.309.001 | 5.725.950 | 145 | 2,9 % |
| - stroški storitev vzdrževanja | 10.693.468 | 11.344.925 | 94 | 3,8 % |
| - povračila stroškov v zvezi z delom | 3.491.453 | 2.535.460 | 138 | 1,2 % |
| - stroški intelektualnih in osebnih storitev | 5.060.691 | 4.193.187 | 121 | 1,8 % |
| - dajatve, ki niso odvisne od poslovnega izida razen zavarovanj | 3.525.132 | 2.481.183 | 142 | 1,2 % |
| - stroški storitev prometa in zvez | 4.196.342 | 4.136.025 | 101 | 1,5 % |
| - stroški zavarovalnih premij | 816.982 | 929.739 | 88 | 0,3 % |
| - stroški plačilnega prometa in bančnih storitev | 9.141.120 | 8.244.862 | 111 | 3,2 % |
| - najemnine in zakupnine | 4.802.489 | 4.631.775 | 104 | 1,7 % |
| - stroški storitev strokovnega izobraževanja | 1.051.309 | 871.303 | 121 | 0,4 % |
| - ostali stroški storitev | 9.465.179 | 8.322.740 | 114 | 3,3 % |
| - dolgoročne rezervacije za zaposlene | 788 | 6.499 | 12 | 0,0 % |
| Skupaj | 282.616.461 | 258.872.012 | 109 | 100,0 % |
| Izločitve v konsolidaciji | -13.511.893 | -13.470.322 | 100 | |
| Skupaj konsolidirano | 269.104.568 | 245.401.690 | 110 | |

V sestavi skupnih kosmatih obratovalnih stroškov zavarovalne dejavnosti, razporejenih po funkcionalnih skupinah, predstavljajo največji, 62,8-odstotni delež stroški pridobivanja zavarovanj. Drugi obratovalni stroški predstavljajo 26,5-, cenilni stroški 9,2- in stroški upravljanja sredstev 1,4-odstotni delež.

Kosmati obratovalni stroški Zavarovalnice Triglav v obdobju 1-9 2022 po naravnih vrstah

| Naravne vrste | Kosmati obratovalni stroški | | Indeks | Delež |
|--|-----------------------------|--------------------|-----------------------|----------------|
| | 1-9 2022 | 1-9 2021 | 1-9 2022/ 1-9 2021 | 1-9 2022 |
| Stroški pridobivanja zavarovanj (provizije) | 29.278.973 | 24.351.240 | 120 | 18,7 % |
| Amortizacija sredstev, potrebnih za obratovanje | 11.746.032 | 9.628.894 | 122 | 7,5 % |
| Stroški dela | 82.398.956 | 81.243.525 | 101 | 52,6 % |
| - plače zaposlenih | 57.537.921 | 57.162.307 | 101 | 36,7 % |
| - stroški socialnega in pokojninskega zavarovanja | 9.821.424 | 9.691.073 | 101 | 6,3 % |
| - drugi stroški dela | 15.039.611 | 14.390.145 | 105 | 9,6 % |
| Stroški storitev fizičnih oseb, ki ne opravljajo dejavnosti skupaj z dajatvami | 387.251 | 219.825 | 176 | 0,2 % |
| Drugi obratovalni stroški | 32.914.253 | 29.867.135 | 110 | 21,0 % |
| - stroški reprezentance, reklame, sejmov | 6.520.652 | 6.304.495 | 103 | 4,2 % |
| - stroški materiala in energije | 4.238.427 | 2.541.184 | 167 | 2,7 % |
| - stroški storitev vzdrževanja | 5.309.109 | 6.695.072 | 79 | 3,4 % |
| - povračila stroškov v zvezi z delom | 2.326.573 | 1.817.641 | 128 | 1,5 % |
| - stroški intelektualnih in osebnih storitev | 2.238.408 | 1.619.321 | 138 | 1,4 % |
| - dajatve, ki niso odvisne od poslovnega izida razen zavarovanj | 1.942.605 | 1.035.782 | 188 | 1,2 % |
| - stroški storitev prometa in zvez | 2.102.077 | 2.308.723 | 91 | 1,3 % |
| - stroški zavarovalnih premij | 129.317 | 274.586 | 47 | 0,1 % |
| - stroški plačilnega prometa in bančnih storitev | 1.044.464 | 886.259 | 118 | 0,7 % |
| - najemnine in zakupnine | 3.178.090 | 3.046.569 | 104 | 2,0 % |
| - stroški storitev strokovnega izobraževanja | 680.846 | 627.830 | 108 | 0,4 % |
| - ostali stroški storitev | 3.203.685 | 2.709.673 | 118 | 2,0 % |
| Skupaj | 156.725.465 | 145.310.619 | 108 | 100,0 % |

4.6 Pozavarovanje

V Skupini Triglav smo v devetih mesecih letošnjega leta v zunanjo izravnavo odvedli 202,7 milijona evrov pozavarovalne in sozavarovalne premije, kar je 11 odstotkov več v primerjavi z enakim obdobjem lani. Pozavarovalna premija predstavlja 17,7 odstotka skupne obračunane kosmate zavarovalne in sozavarovalne premije, kar je 0,4 odstotne točke več kot v enakem obdobju lani. Višja rast pozavarovalne premije je posledica večjega obsega premije premoženjskih zavarovanj, predvsem tistih, ki so bila sklenjena po načelu prostega pretoka storitev (FOS). K rasti so prispevali tudi višje cene pozavarovanj na svetovnem pozavarovalnem trgu in sprememba kvotne pozavarovalne zaščite. Iz naslova pozavarovanja smo prejeli za 41,3 milijona evrov obračunanih deležev pozavarovateljev v kosmatih škodah (indeks 137) in za 37,8 milijona evrov pozavarovalnih provizij (indeks 122).

Zavarovalnica Triglav je v zunanjo izravnavo odvedla 177,0 milijona evrov pozavarovalne in sozavarovalne premije, kar je 15 odstotkov več kot v enakem obdobju lani. Pozavarovalna premija predstavlja 26,1 odstotka skupne obračunane kosmate zavarovalne premije. Iz naslova pozavarovanja in sozavarovanja smo prejeli 35,0 milijona evrov obračunanih deležev pozavarovateljev in sozavarovateljev v kosmatih škodah (indeks 132) in 34,9 milijona evrov pozavarovalnih provizij (indeks 131).

4.7 Zavarovalno-tehnične rezervacije

Kosmate zavarovalno-tehnične rezervacije so osnova za uravnoteženo poslovanje in zagotavljanje dolgoročne varnosti zavarovancev. V **Skupini Triglav** smo jih imeli ob koncu septembra 2022 oblikovanih v višini 3.199,9 milijona evrov, kar je približno enako kot ob koncu leta 2021 (indeks 100). Obseg kosmatih zavarovalno-tehničnih rezervacij se je povečal pri **premoženjskih** (indeks 112) in pri **zdravstvenih zavarovanjih** (indeks 101), zmanjšal pa pri **življenjskih in pokojninskih zavarovanjih** (indeks 94). **Zavarovalnica Triglav** je imela ob koncu tretjega četrtletja oblikovanih za 2.248,7 milijona evrov kosmatih zavarovalno-tehničnih rezervacij, kar je 1 odstotek manj kot ob koncu leta 2021.

Skupni obseg kosmatih zavarovalno-tehničnih rezervacij Skupine Triglav v višini 3.199,9 milijona evrov je na približno enaki ravni, kot je bil ob koncu leta 2021.

Primerjava posameznih vrst rezervacij **Skupine Triglav** na 30. 9. 2022 s stanjem ob koncu leta 2021:

- **Kosmate prenosne premije** so za 26 odstotkov višje in oblikovane v višini 467,9 milijona evrov. Prenosna premija premoženjskih zavarovanj se je povišala za 27 odstotkov na 463,8 milijona evrov in pri zdravstvenih zavarovanjih za 6 odstotkov na 3,7 milijona evrov, pri življenjskih in pokojninskih zavarovanjih pa se je znižala za 9 odstotkov na 414 tisoč evrov. Gibanje kosmate prenosne premije je usklajeno z gibanjem in trajanjem obračunane kosmate zavarovalne premije in naravo prevzetih rizikov.
- **Kosmate škodne rezervacije** so se povišale za 4 odstotke na 725,7 milijona evrov. Oblikovane so za pokritje škod, ki so nastale v preteklosti in do konca obračunskega obdobja še niso bile rešene. Škodne rezervacije za premoženjska zavarovanja so dosegle 685,1 milijona evrov (indeks 105), pri življenjskih in pokojninskih zavarovanjih 22,1 milijona evrov (indeks 96) in pri zdravstvenih zavarovanjih 18,5 milijona evrov (indeks 115).
- **Matematične rezervacije** so znašale 1.929,3 milijona evrov in so se zmanjšale za 6 odstotkov. Od tega je bilo matematičnih rezervacij življenjskih zavarovanj 1.364,7 milijona evrov (indeks 95), zavarovalno-tehničnih rezervacij v korist življenjskih zavarovancev, ki prevzemajo naložbeno tveganje, pa 564,6 milijona evrov (indeks 91). Znižale so se zaradi padca vrednosti naložb, na katere je vezano premoženje teh zavarovanj. Z 1.443,2 milijona evrov (indeks 93) imajo največji delež matematične rezervacije Zavarovalnice Triglav, pri čemer je 958,8 milijona evrov matematičnih rezervacij življenjskih zavarovanj (indeks 95) in 484,4 milijona evrov zavarovalno-tehničnih rezervacij v korist življenjskih zavarovancev, ki prevzemajo naložbeno tveganje (indeks 90).
- **Rezervacije za bonuse in popuste** so se povišale za 2 odstotka in so dosegle 28,1 milijona evrov.
- **Druge zavarovalno-tehnične rezervacije** so znašale 48,9 milijona evrov in so nižje za 6 odstotkov zaradi znižanja rezervacij iz naslova testa ustreznosti rezervacij življenjskih zavarovanj v Zavarovalnici Triglav in hkratnega oblikovanja dodatnih rezervacij za nedoseganje zajamčenega donosa prostovoljnih dodatnih pokojninskih zavarovanj v matični družbi in Triglav, pokojninski družbi.

Kosmate zavarovalno-tehnične rezervacije Skupine Triglav na 30. 9. 2022

| | Kosmate zavarovalno-tehnične rezervacije | | Indeks |
|--|--|----------------------|------------|
| | 30. 9. 2022 | 31. 12. 2021 | 2022/2021 |
| Prenosne premije | 467.866.393 | 370.043.725 | 126 |
| Matematične rezervacije | 1.929.314.013 | 2.054.917.059 | 94 |
| Škodne rezervacije | 725.704.836 | 694.498.311 | 104 |
| Rezervacije za bonuse in popuste | 28.075.878 | 27.464.185 | 102 |
| Druge zavarovalno-tehnične rezervacije | 48.896.332 | 51.748.503 | 94 |
| Skupaj | 3.199.857.452 | 3.198.671.783 | 100 |

Kosmate zavarovalno-tehnične rezervacije Zavarovalnice Triglav na 30. 9. 2022

| | Kosmate zavarovalno-tehnične rezervacije | | Indeks |
|--|--|----------------------|-----------|
| | 30. 9. 2022 | 31. 12. 2021 | 2022/2021 |
| Prenosne premije | 311.394.890 | 246.017.850 | 127 |
| Matematične rezervacije | 1.443.220.732 | 1.548.454.207 | 93 |
| Škodne rezervacije | 461.761.856 | 446.567.255 | 103 |
| Rezervacije za bonuse in popuste | 23.736.619 | 23.724.069 | 100 |
| Druge zavarovalno-tehnične rezervacije | 8.543.073 | 15.744.857 | 54 |
| Skupaj | 2.248.657.170 | 2.280.508.238 | 99 |

4.8 Sestava naložb Skupine Triglav in Zavarovalnice Triglav

V Skupini Triglav vodimo razmeroma konservativno naložbeno politiko, s katero zagotavljamo ustrezno donosnost naložbenega portfelja, pri tem pa dajemo poudarek varnosti in likvidnosti naložb. Naš cilj je doseganje visoke bonitetne ocene celotnega portfelja. Skladno s trajnostnim vidikom naložbene politike v naložbene procese vključujemo tudi okoljske, družbene in upravljalvske vidike (ESG).

Finančne naložbe Skupine Triglav, vključno z naložbenimi nepremičninami in naložbami v pridružene družbe, so ob koncu septembra znašale 3.266,9 milijona evrov, kar je 11 odstotkov manj kot ob koncu leta 2021. Znižanje njihove vrednosti je v največji meri posledica dviga obrestnih mer na finančnih trgih in padcev vrednosti na delniških trgih. V sestavi vseh sredstev Skupine se je njihov delež zmanjšal za 6,2 odstotne točke na 77,7 odstotka.

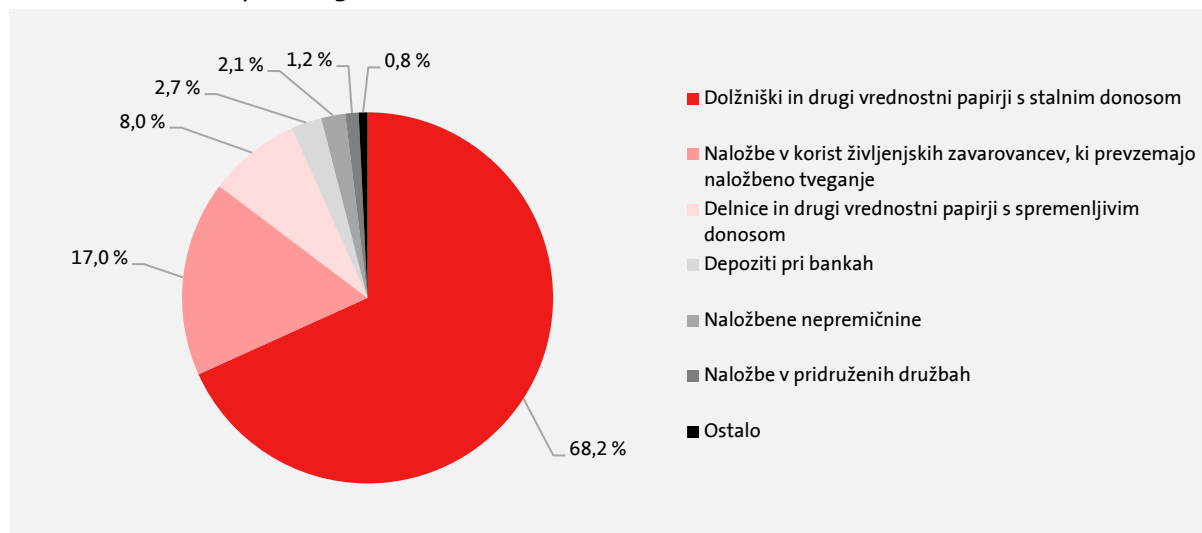
Finančne naložbe (vključno z naložbenimi nepremičninami in naložbami v pridružene družbe) Skupine Triglav na 30. 9. 2022 in na 31. 12. 2021

| | Finančne naložbe | | Indeks | Delež | |
|---|----------------------|----------------------|-----------|----------------|----------------|
| | 30. 9. 2022 | 31. 12. 2021 | 2022/2021 | 30. 9. 2022 | 31. 12. 2021 |
| Naložbene nepremičnine | 68.648.170 | 75.110.973 | 91 | 2,1 % | 2,0 % |
| Naložbe v pridruženih družbah | 37.622.381 | 36.031.343 | 104 | 1,2 % | 1,0 % |
| Delnice in drugi vrednostni papirji s spremenljivim donosom | 262.788.562 | 330.960.660 | 79 | 8,0 % | 9,0 % |
| Dolžniški in drugi vrednostni papirji s stalnim donosom | 2.229.294.199 | 2.512.569.818 | 89 | 68,2 % | 68,5 % |
| Dana posojila | 4.631.829 | 4.525.184 | 102 | 0,1 % | 0,1 % |
| Depoziti pri bankah | 86.670.157 | 70.472.827 | 123 | 2,7 % | 1,9 % |
| Ostale finančne naložbe | 5.668.185 | 5.810.984 | 98 | 0,2 % | 0,2 % |
| Finančne naložbe pozavarovalnic iz naslova pozavarovalnih pogodb pri cedentih | 14.706.921 | 13.340.360 | 110 | 0,5 % | 0,4 % |
| Izvedeni finančni instrumenti | 0 | 20.317 | 0 | 0,0 % | 0,0 % |
| Naložbe v korist življenjskih zavarovancev, ki prevzemajo naložbeno tveganje | 556.901.442 | 619.617.488 | 90 | 17,0 % | 16,9 % |
| Skupaj | 3.266.931.846 | 3.668.459.954 | 89 | 100,0 % | 100,0 % |

Ob aktivnem naložbenju smo ohranili sestavo portfelja, ki je primerljiva stanju konec leta 2021. V njem predstavljajo največji, 68,2-odstotni delež naložbenega portfelja obveznice na razvitih

trgih in z večinoma visoko bonitetno oceno. Na vrednost obvezniškega in delniškega portfelja so v prvih devetih mesecih vplivale razmere na finančnih trgih. Podobno se je odrazilo tudi pri naložbah v korist zavarovancev, ki prevzemajo naložbeno tveganje. Glavnino tega naložbenega razreda predstavljajo sredstva, ki so investirana v vzajemne sklade po izboru zavarovancev, večinoma v sklade v upravljanju družbe Triglav Skladi.

Sestava naložb Skupine Triglav na 30. 9. 2022



Podrobnejšo sestavo obvezniškega in delniškega portfelja Skupine predstavljamo v nadaljevanju, na koncu poglavja pa podatke za Zavarovalnico Triglav.

Obvezniški portfelj je **visoko kakovosten** in mednarodno investiran. Kar 91,0 odstotka obvezniških naložb je v naložbenem bonitetnem razredu z bonitetno oceno najmanj »BBB« (90,9 odstotka ob koncu leta 2021) in 57,9 odstotka v bonitetnem razredu najmanj »A« (59,4 odstotka ob koncu leta 2021).

Pregled dolžniških vrednostnih papirjev Skupine Triglav glede na bonitetno oceno

| Bonitetna ocena | Dolžniški vrednostni papirji | | Indeks 2022/2021 | Delež | |
|-----------------|------------------------------|----------------------|---------------------|----------------|----------------|
| | 30. 9. 2022 | 31. 12. 2021 | | 30. 9. 2022 | 31. 12. 2021 |
| AAA | 435.287.466 | 438.921.752 | 99 | 19,5 % | 17,5 % |
| AA | 317.414.402 | 376.763.744 | 84 | 14,2 % | 15,0 % |
| A | 538.552.275 | 677.949.441 | 79 | 24,2 % | 27,0 % |
| BBB | 738.092.853 | 789.294.818 | 94 | 33,1 % | 31,4 % |
| Nižje od BBB | 153.086.884 | 185.667.718 | 82 | 6,9 % | 7,4 % |
| Brez ocene | 46.860.319 | 43.972.345 | 107 | 2,1 % | 1,8 % |
| Skupaj | 2.229.294.199 | 2.512.569.818 | 89 | 100,0 % | 100,0 % |

Podatki ne vključujejo naložb v korist življenjskih zavarovancev, ki prevzemajo naložbeno tveganje.

Z vidika **sektorja izdajatelja** ohranjajo največji, 59,6-odstotni delež obvezniškega portfelja državne obveznice. V primerjavi s koncem leta 2021 se je njihov delež zmanjšal za 5,6 odstotne točke, uravnoteženo pa sta se povečala deleža finančnih in podjetniških obveznic.

Pregled dolžniških vrednostnih papirjev Skupine Triglav po sektorju izdajatelja

| Sektor izdajatelja | Dolžniški vrednostni papirji | | Indeks | Delež | |
|--------------------|------------------------------|----------------------|-----------|----------------|----------------|
| | 30. 9. 2022 | 31. 12. 2021 | 2022/2021 | 30. 9. 2022 | 31. 12. 2021 |
| Državne | 1.328.897.984 | 1.637.292.470 | 81 | 59,6 % | 65,2 % |
| Finančne | 468.375.792 | 450.896.480 | 104 | 21,0 % | 17,9 % |
| Podjetniške | 431.044.048 | 423.363.902 | 102 | 19,3 % | 16,8 % |
| Strukturirane | 976.374 | 1.016.966 | 96 | 0,0 % | 0,0 % |
| Skupaj | 2.229.294.199 | 2.512.569.818 | 89 | 100,0 % | 100,0 % |

Podatki ne vključujejo naložb v korist življenjskih zavarovancev, ki prevzemajo naložbeno tveganje.

Glede na **državo izdajatelja** dolžniških vrednostnih papirjev prevladujejo izdajatelji iz držav z visokimi bonitetnimi ocenami, nekatere spremembe izpostavljenosti do posameznih držav pa so posledica cenovnih nihanj in taktičnih prilagoditev nekaterih pozicij.

Pregled dolžniških vrednostnih papirjev Skupine Triglav po državi izdajatelja

| Država izdajatelja | Dolžniški vrednostni papirji | | Indeks | Delež | |
|---------------------------------|------------------------------|----------------------|-----------|----------------|----------------|
| | 30. 9. 2022 | 31. 12. 2021 | 2022/2021 | 30. 9. 2022 | 31. 12. 2021 |
| Nemčija | 340.617.876 | 371.741.005 | 92 | 15,3 % | 14,8 % |
| Slovenija | 234.296.273 | 312.387.021 | 75 | 10,5 % | 12,4 % |
| Francija | 173.776.661 | 202.916.739 | 86 | 7,8 % | 8,1 % |
| Mednarodne finančne institucije | 171.798.949 | 153.800.111 | 112 | 7,7 % | 6,1 % |
| Španija | 135.921.853 | 154.859.010 | 88 | 6,1 % | 6,2 % |
| Italija | 123.858.327 | 133.591.273 | 93 | 5,6 % | 5,3 % |
| ZDA | 119.356.082 | 132.660.828 | 90 | 5,4 % | 5,3 % |
| Hrvaška | 113.067.505 | 113.080.581 | 100 | 5,1 % | 4,5 % |
| Nizozemska | 101.570.887 | 90.155.239 | 113 | 4,6 % | 3,6 % |
| Avstrija | 65.911.086 | 66.664.263 | 99 | 3,0 % | 2,7 % |
| Drugo | 649.118.701 | 780.713.748 | 83 | 29,1 % | 31,1 % |
| Skupaj | 2.229.294.199 | 2.512.569.818 | 89 | 100,0 % | 100,0 % |

Podatki ne vključujejo naložb v korist življenjskih zavarovancev, ki prevzemajo naložbeno tveganje.

Skladno s strateškimi ambicijami na trajnostnem področju upoštevamo **okoljske, družbene in upravljalne dejavnike (ESG)** pri upravljanju naših naložb ter pri uresničevanju upravljalnih pravic pri odločanju na področju trajnostnega razvoja pri tistih izdajateljih iz našega portfelja, pri katerih je to mogoče.

Povečujemo **obseg trajnostnih naložb s fiksnim donosom** Skupine Triglav. V letu 2021 smo ga skoraj podvojili v primerjavi z letom prej, v letošnjih prvih devetih mesecih pa povečali za 13 odstotkov glede na konec leta 2021. Njihova vrednost je dosegla 231,8 milijona evrov, njihov delež v obvezniškem portfelju pa predstavlja 10,4 odstotka (8,1 odstotka ob koncu leta 2021).

Trajnostne (ESG) naložbe s fiksnim donosom Skupine Triglav

| | Trajnostne naložbe s fiksnim donosom | | | Delež v dolžniških vrednostnih papirjih | | |
|--------------------------------|--------------------------------------|--------------------|--------------------|---|--------------|--------------|
| | 30. 9. 2022 | 31. 12. 2021 | 31. 12. 2020 | 30. 9. 2022 | 31. 12. 2021 | 31. 12. 2020 |
| Obveznice z družbenim učinkom* | 101.150.440 | 83.630.721 | 33.278.595 | 4,5 % | 3,3 % | 1,3 % |
| Zelene obveznice** | 116.549.037 | 104.433.167 | 67.424.385 | 5,2 % | 4,2 % | 2,6 % |
| Trajnostne obveznice*** | 14.084.008 | 16.448.265 | 3.629.090 | 0,6 % | 0,7 % | 0,1 % |
| Skupaj ESG obveznice | 231.783.484 | 204.512.153 | 104.332.071 | 10,4 % | 8,1 % | 4,1 % |

* Obveznice z družbenim učinkom so instrument financiranja socialnih storitev.

** Zelene obveznice so instrument financiranja okoljskih projektov, katerih sredstva so namenjena za ekološko učinkovite produkte, tehnologije in procese, preprečevanje onesnaževanja in nadzor, trajnostno upravljanje življenjskih naravnih virov, trajnostno upravljanje vodnih virov, izkoriščanje obnovljivih virov energije, energetska učinkovitost in čisti promet.

*** Trajnostne obveznice so instrument financiranja trajnostnih projektov in so torej kombinacija zelenih obveznic in obveznic z družbenim učinkom.

Delniške naložbe, ki vključujejo delnice in druge vrednostne papirje s spremenljivim donosom ter naložbe v pridružene družbe, so ob koncu septembra znašale 300,4 milijona evrov in so predstavljale 9,2-odstotni delež celotnega portfelja Skupine (10,0 odstotka ob koncu leta 2021).

Mednje je vključena tudi kategorija *Drugi skladi*, ki vsebuje predvsem alternativne sklade, med katerimi ima pomemben delež tudi alternativni sklad v upravljanju pridružene družbe Triglav.

Sestava delniških naložb Skupine Triglav

| Vrsta delniške naložbe | Delniške naložbe | | Indeks 2022/2021 | Delež | |
|------------------------|--------------------|--------------------|---------------------|----------------|----------------|
| | 30. 9. 2022 | 31. 12. 2021 | | 30. 9. 2022 | 31. 12. 2021 |
| Delnice | 95.198.168 | 128.582.339 | 74 | 31,7 % | 35,0 % |
| Delniški skladi | 48.348.386 | 85.330.024 | 57 | 16,1 % | 23,3 % |
| Obvezniški skladi | 52.853.941 | 62.836.072 | 84 | 17,6 % | 17,1 % |
| Denarni skladi | 7.659.007 | 4.177.739 | 183 | 2,5 % | 1,1 % |
| Drugi skladi | 96.351.441 | 86.065.829 | 112 | 32,1 % | 23,5 % |
| Skupaj | 300.410.943 | 366.992.003 | 82 | 100,0 % | 100,0 % |

Delniške naložbe Skupine Triglav po geografskih regijah

| Geografska regija | Delniške naložbe | | Indeks 2022/2021 | Delež | |
|---------------------|--------------------|--------------------|---------------------|----------------|----------------|
| | 30. 9. 2022 | 31. 12. 2021 | | 30. 9. 2022 | 31. 12. 2021 |
| Slovenija | 85.817.357 | 103.490.296 | 83 | 28,6 % | 28,2 % |
| Razviti trgi | 196.054.779 | 244.542.137 | 80 | 65,3 % | 66,6 % |
| Razvijajoči se trgi | 11.844.123 | 13.588.353 | 87 | 3,9 % | 3,7 % |
| Balkan | 6.694.686 | 5.371.218 | 125 | 2,2 % | 1,5 % |
| Skupaj | 300.410.943 | 366.992.003 | 82 | 100,0 % | 100,0 % |

V **Zavarovalnici Triglav** so se finančne naložbe, vključno z naložbenimi nepremičninami, zmanjšale za 13 odstotkov in so ob koncu septembra 2022 znašale 2.384,0 milijona evrov.

Finančne naložbe (vključno z naložbenimi nepremičninami in naložbami v odvisne in pridružene družbe) Zavarovalnice Triglav na 30. 9. 2022 in na 31. 12. 2021

| | Finančne naložbe | | Indeks 2022/2021 | Delež | |
|--|----------------------|----------------------|---------------------|----------------|----------------|
| | 30. 9. 2022 | 31. 12. 2021 | | 30. 9. 2022 | 31. 12. 2021 |
| Naložbene nepremičnine | 43.710.674 | 43.840.055 | 100 | 1,8 % | 1,6 % |
| Naložbe v odvisnih in pridruženih družbah | 218.618.128 | 173.618.679 | 126 | 9,2 % | 6,4 % |
| Delnice in drugi vrednostni papirji s spremenljivim donosom | 177.759.976 | 204.009.208 | 87 | 7,5 % | 7,5 % |
| Dolžniški in drugi vrednostni papirji s stalnim donosom | 1.435.923.714 | 1.736.539.693 | 83 | 60,2 % | 63,7 % |
| Dana posojila | 4.344.568 | 5.155.689 | 84 | 0,2 % | 0,2 % |
| Depoziti pri bankah | 19.392.139 | 19.660.793 | 99 | 0,8 % | 0,7 % |
| Ostale finančne naložbe | 3.495.001 | 3.278.363 | 107 | 0,1 % | 0,1 % |
| Izvedeni finančni instrumenti | 0 | 20.317 | 0 | 0,0 % | 0,0 % |
| Naložbe v korist življenjskih zavarovancev, ki prevzemajo naložbena tveganja | 480.750.304 | 539.417.972 | 89 | 20,2 % | 19,8 % |
| Skupaj | 2.383.994.504 | 2.725.540.769 | 87 | 100,0 % | 100,0 % |

4.9 Upravljanje premoženja strank

V Skupini Triglav **upravljanje premoženja** obsega upravljanje lastnih zavarovalnih portfeljev matične družbe (kritno premoženje in kritni skladi), varčevanje strank prek zavarovalnih storitev življenjskih in pokojninskih zavarovalnic Skupine, upravljanje naložb v družbi Triglav ter upravljanje premoženja strank v vzajemnih skladih in individualno v okviru družbe Triglav Skladi. Vrednost sredstev v upravljanju Skupine Triglav ob koncu tretjega četrtletja 2022:

- lastni zavarovalni portfelj: 2.710,0 milijona evrov (indeks 89),
- vzajemni skladi in individualno upravljanje premoženja v družbi Triglav Skladi: 1.362,4 milijona evrov (indeks 89),
- upravljanje naložb v družbi Triglav: 97,1 milijona evrov (indeks 106).

Trg upravljanja premoženja in investicijskih skladov

V Sloveniji je ob koncu tretjega četrtertletja 2022 delovalo pet družb za upravljanje premoženja, ki so v **vzajemnih skladih** upravljale 3,8 milijarde evrov čiste vrednosti sredstev, kar je 11 odstotkov manj kot ob koncu leta 2021. Na zmanjšanje sredstev so vplivali negativni trendi na kapitalskih trgih. **Individualno upravljanje premoženja** (IUP) je izvajalo 6 družb, od tega štiri družbe za upravljanje. Vrednost individualnega premoženja, ki so ga upravljale le-te, se je v primerjavi s koncem leta 2021 povečala za 33 odstotkov na 2,5 milijarde evrov.

Družba **Triglav Skladi** je ob koncu tretjega četrtertletja 2022 v **vzajemnih skladih** upravljala 1,2 milijarde evrov premoženja, kar je 12 odstotkov manj kot ob koncu leta 2021. Vrednost čistih sredstev v upravljanju se je zaradi neto prilivov povečala za 51,9 milijona evrov, vpliv razmer na kapitalskih trgih pa je bil negativen v višini 210,9 milijona evrov. Družba je ob koncu septembra imela 31,6-odstotni tržni delež (31,8 odstotka ob koncu leta 2021) in je tako eden vodilnih upravljavcev premoženja v investicijskih skladih v Sloveniji.

Vrednost individualnega premoženja v upravljanju družbe Triglav Skladi je znašala 149,4 milijona evrov, kar je 11 odstotkov manj kot ob koncu leta 2021. Neto prilivi so znašali 6,1 milijona evrov, učinek kapitalskih trgov pa je vrednost čistih sredstev v upravljanju zmanjšal za 23,9 milijona evrov. Tržni delež družbe se je zmanjšal na 6,0 odstotka (9,0 odstotka ob koncu leta 2021).

5. Finančni rezultat in finančni položaj

5.1 Finančni rezultat

Skupina Triglav je v devetih mesecih letošnjega leta dosegla **89,2 milijona evrov dobička pred obdavčitvijo**, kar je za 3 odstotke manj kot v enakem obdobju lani. Dobičkonosnost poslovanja Skupine Triglav potrjuje robustnost njenega poslovnega modela in odpornost solventnostnega položaja Skupine na poslabšane gospodarske razmere. V primerjavi z enakim obdobjem lani se zavarovalno-tehnični izid ni bistveno spremenil. Povečan obseg poslovanja in ugoden razvoj škodnih rezervacij, oblikovanih v preteklih obdobjih, sta uspešno nadomestila rast obračunanih kosmatih zneskov škod in stroškov poslovanja, do katerih je prišlo predvsem zaradi večje aktivnosti prebivalstva in gospodarstva, povečane inflacije in drugih vplivov iz okolja. Donosi naložb so se znižali zaradi neugodnih razmer na finančnih trgih in slabitev naložb. Čisti poslovni izid v višini **72,1 milijona evrov** je bil 4 odstotke nižji kot preteklo leto. Čista analizirana dobičkonosnost kapitala se je povišala za 0,3-odstotne točke in je dosegla 11,8 odstotka.

Skupina Triglav je v devetih mesecih dosegla 89,2 milijona evrov dobička pred obdavčitvijo.

Zavarovalnica Triglav je dosegla 91,6 milijona evrov **poslovnega izida pred obdavčitvijo**, ki je bil 42 odstotkov višji kot v enakem obdobju lani, na kar so v veliki meri vplivali prihodki od izplačil dobičkov odvisnih družb. Čisti poslovni izid se je povišal za 50 odstotkov in je znašal 78,9 milijona evrov.

Kombinirani količnik premoženjskih in zdravstvenih zavarovanj Skupine Triglav je znašal ugodnih 89,5 odstotka, kar je podobna raven kot v enakem obdobju lani. Njegovo povišanje za 0,2 odstotne točke je predvsem posledica višje rasti čistih odhodkov za škode od rasti čistih prihodkov od zavarovalnih premij. Odhodkovni količnik se je izboljšal za 1,0 odstotno točko predvsem zaradi višjih čistih prihodkov od zavarovalnih premij ter zmanjšanja odhodkov za bonuse in popuste.

Pregled kombiniranih količnikov premoženjskih in zdravstvenih zavarovanj v Skupini Triglav in po posameznih zavarovalnicah

| Zavarovalnica | 1-9 2022 | 1-9 2021 | Sprememba |
|------------------------------------|---------------|---------------|-----------------|
| Zavarovalnica Triglav | 79,5 % | 83,9 % | -4,4 o.t. |
| Triglav, Zdravstvena zavarovalnica | 99,5 % | 94,3 % | 5,2 o.t. |
| Pozavarovalnica Triglav Re | 96,5 % | 91,4 % | 5,1 o.t. |
| Triglav Osiguranje, Zagreb | 102,4 % | 98,7 % | 3,7 o.t. |
| Triglav Osiguranje, Beograd | 98,9 % | 94,9 % | 4,0 o.t. |
| Lovćen Osiguranje, Podgorica | 88,4 % | 94,2 % | -5,8 o.t. |
| Triglav Osiguranje, Sarajevo | 93,3 % | 96,2 % | -3,0 o.t. |
| Triglav Osiguranje, Banja Luka | 99,6 % | 108,9 % | -9,3 o.t. |
| Triglav Osiguruvanje, Skopje | 100,9 % | 101,4 % | -0,5 o.t. |
| Skupina Triglav | 89,5 % | 89,3 % | 0,2 o.t. |

Celotni prihodki so bili za 10 odstotkov višji in so dosegli 1.241,1 milijona evrov. Sestavljajo jih obračunane kosmate zavarovalne premije v višini 1.147,7 milijona evrov (indeks 109), drugi zavarovalni prihodki v višini 46,1 milijona evrov (indeks 121) in drugi prihodki v višini 47,3 milijona evrov (indeks 135).

Čisti prihodki od zavarovalnih premij so se povečali za 6 odstotkov, na 879,6 milijona evrov. Čisti prihodki od premoženjskih zavarovalnih premij so se povečali za 7 odstotkov, od življenjskih in pokojninskih zavarovalnih premij za 6 odstotkov, od zdravstvenih zavarovalnih premij pa za 3 odstotke. Čiste prihodke od zavarovalnih premij sestavljajo obračunane kosmate zavarovalne

premije v višini 1.147,7 milijona evrov, zmanjšane za obračunano zavarovalno premijo, oddano v pozavarovanje in sozavarovanje, v višini 202,7 milijona evrov (indeks 111) ter popravljene za spremembo čiste prenosne premije v vrednosti -65,4 milijona evrov (indeks 141).

Čisti odhodki za škode so bili ravno tako višji za 6 odstotkov in so dosegli 561,9 milijona evrov. Največje, 17-odstotno povečanje je razvidno pri zdravstvenih zavarovanjih zaradi višjih obračunanih kosmatih zneskov škod v primerjavi z enakim obdobjem lani (izpad zdravstvenih storitev zaradi pandemije v preteklem letu) in spremembe škodnih rezervacij. Pri premoženjskih zavarovanjih je bilo čistih odhodkov za škode za 5 odstotkov več, pri življenjskih in pokojninskih zavarovanjih pa so ostali približno na ravni preteklega leta (indeks 100). Čiste odhodke za škode sestavljajo obračunani kosmati zneski škod v višini 604,0 milijona evrov (indeks 116), ki so zmanjšani za obračunane deleže pozavarovateljev in sozavarovateljev v kosmatih škodah v višini 41,3 milijona evrov (indeks 137), popravljene za spremembo škodnih rezervacij v višini -6,1 milijona evrov (preteklo leto 31,6 milijona evrov) in višji za odhodke iz izravnalne sheme dopolnilnih zdravstvenih zavarovanj v vrednosti 5,3 milijona evrov (indeks 104).

Prihodki, odhodki in donosi od naložb Skupine Triglav v obdobju 1-9 2022

| | 1-9 2022 | | | 1-9 2021 | | |
|---|---|---|---|---|---|---|
| | Prihodki in odhodki naložb, vključno z naložbami zavarovancev, ki prevzemajo naložbeno tveganje | Prihodki in odhodki naložb življenjskih zavarovancev, ki prevzemajo naložbeno tveganje (VEP)* | Prihodki, odhodki in donosi naložb (brez VEP) | Prihodki in odhodki naložb, vključno z naložbami zavarovancev, ki prevzemajo naložbeno tveganje | Prihodki in odhodki naložb življenjskih zavarovancev, ki prevzemajo naložbeno tveganje (VEP)* | Prihodki, odhodki in donosi naložb (brez VEP) |
| PRIHODKI OD FINANČNIH SREDSTEV | 56.655.521 | 12.041.050 | 44.614.471 | 98.805.926 | 54.018.710 | 44.787.216 |
| - dobiček iz naložb v kapital pridruženih in skupaj obvladovanih družb, obračunan z uporabo kapitalske metode | 1.659.839 | | 1.659.839 | 1.217.522 | | 1.217.522 |
| - obresti | 24.617.651 | 1.367.638 | 23.250.013 | 25.976.404 | 246.972 | 25.729.432 |
| - dividende | 4.875.452 | 868.278 | 4.007.174 | 4.893.690 | 864.039 | 4.029.651 |
| - spremembe poštene vrednosti | 2.371.188 | 1.589.763 | 781.425 | 54.469.307 | 49.078.984 | 5.390.323 |
| - dobički od prodaje | 7.908.330 | 138.067 | 7.770.263 | 6.561.374 | 1.787.467 | 4.773.907 |
| - drugi finančni prihodki | 15.223.061 | 8.077.304 | 7.145.757 | 5.687.629 | 2.041.248 | 3.646.381 |
| ODHODKI OD FINANČNIH SREDSTEV IN OBVEZNOSTI | 186.972.688 | 106.064.385 | 80.908.303 | 21.195.295 | 3.771.671 | 17.423.624 |
| - izguba iz naložb v kapital pridruženih in skupaj obvladovanih družb, obračunana z uporabo kapitalske metode | 5.460 | | 5.460 | 89.605 | | 89.605 |
| - sprememba poštene vrednosti | 142.804.091 | 104.287.738 | 38.516.353 | 10.965.798 | 2.781.104 | 8.184.694 |
| - izgube pri prodaji finančnih sredstev | 28.679.485 | 1.442.513 | 27.236.972 | 3.770.913 | 584.311 | 3.186.602 |
| - trajne oslabitve | 8.671.245 | 0 | 8.671.245 | 0 | 0 | 0 |
| - drugi finančni odhodki | 6.812.407 | 334.134 | 6.478.273 | 6.368.979 | 406.256 | 5.962.723 |
| Donos naložb | | | -36.293.832 | | | 27.363.592 |

* Učinek donosa naložb življenjskih zavarovancev, ki prevzemajo naložbeno tveganje (VEP) je potrebno obravnavati skupaj s spremembo zavarovalno-tehničnih rezervacij zavarovancev, ki prevzemajo naložbeno tveganje in zato nimajo vpliva na donos naložb.

Prihodki od naložb, vključno s prihodki od naložb v povezanih družbah, so se znižali za 43 odstotkov in so znašali 56,7 milijona evrov. Pri tem so bili prihodki od obresti nižji za 5 odstotkov in so dosegli 24,6 milijona evrov, dobički od prodaje naložb pa so se povečali za 21 odstotkov na 7,9 milijona evrov. Spremembe poštene vrednosti so se znižale na 2,4 milijona evrov (lani 54,5 milijona evrov), kar je povezano predvsem z zviševanjem obrestnih mer v letošnjem letu. Drugi finančni prihodki so se povečali na 15,2 milijona evrov (indeks 268). Prihodki od dividend v višini 4,9 milijona evrov so ostali približno na ravni preteklega leta (indeks 100).

Odhodki od naložb, vključno z odhodki od naložb v povezanih družbah, so se povečali na 187,0 milijona evrov (indeks 882). Odhodki iz naslova spremembe poštene vrednosti so se zaradi padca vrednosti obveznic zaradi dviga obrestnih mer in znižanja vrednosti delniških naložb povečali na 142,8 milijona evrov (11,0 milijona evrov preteklo leto). Izgube od prodaje so se povečale na 28,7 milijona evrov (indeks 761) in so v največji meri posledica višjih obrestnih mer. Slabitev naložb je bilo za 8,7 milijona evrov.

Vrednost naložb življenjskih zavarovancev, ki prevzemajo naložbeno tveganje se je znižala zaradi padca tečajev delnic, na katera je vezana večina naložb zavarovancev v teh zavarovanjih.

Donosi od naložb Skupine Triglav (brez donosov naložb življenjskih zavarovancev, ki prevzemajo naložbeno tveganje) so bili negativni in so znašali -36,3 milijona evrov, medtem, ko so v enakem obdobju lani dosegli 27,4 milijona evrov. Razlogi za negativen donos od naložb so predvsem padci vrednosti obveznic zaradi dviga obrestnih mer in znižanje vrednosti delniških naložb, kar se je odrazilo v višjih neto odhodkih iz naslova spremembe poštene vrednosti ter nižjih realiziranih kapitalskih dobičkov.

Donosi od naložb so bili negativni predvsem zaradi višjih neto odhodkov iz naslova spremembe poštene vrednosti in nižjih realiziranih kapitalskih dobičkov.

Donosi od finančnih naložb vplivajo tudi na višino zavarovalno-tehničnih rezervacij ter na poslovni izid Skupine. **Poslovni izid iz finančnih naložb** pred obdavčitvijo je opredeljen v *tabeli Struktura poslovnega izida pred obdavčitvijo*.

Sprememba drugih zavarovalno-tehničnih rezervacij je znašala -59,2 milijona evrov in bila nižja kot preteklo leto (73 tisoč evrov), predvsem zaradi znižanja matematičnih rezervacij (-57,5 milijona evrov). **Sprememba zavarovalno-tehničnih rezervacij zavarovancev, ki prevzemajo naložbeno tveganje**, je dosegla -60,1 milijona evrov (69,5 milijona evrov v enakem obdobju lani) zaradi znižanja vrednosti naložb, na katere je vezano premoženje teh zavarovanj. **Odhodki za bonuse in popuste** v vrednosti 8,2 milijona evrov so bili nižji za 51 odstotkov glede na enako obdobje lani, ko so bile oblikovane rezervacije za bonuse in popuste zaradi vpliva pandemije covid-19.

Obratovalni stroški (stroški pridobivanja zavarovanj in drugi obratovalni stroški) so z 10-odstotno rastjo dosegli 217,0 milijona evrov. Stroški pridobivanja zavarovanj so se povečali za 11 odstotkov, drugi obratovalni stroški pa za 7 odstotkov. Delež obratovalnih stroškov zavarovalne dejavnosti (vse funkcionalne skupine stroškov) v obračunani kosmati zavarovalni premiji je bil 21,2-odstoten in s tem višji za 0,1 odstotne točke.

Drugi zavarovalni prihodki, brez prihodkov od provizij, so znašali 8,2 milijona evrov in so bili višji za 17 odstotkov, predvsem zaradi višjih pobotanih pozitivnih tečajnih razlik, nastalih pri poplačilu in prevrednotenju poslovnih terjatev in obveznosti v Pozavarovalnici Triglav Re, višjih prihodkov od zunanje izterjave v Triglav, Zdravstveni zavarovalnici in višjih prihodkov od obresti regresnih terjatev v matični družbi. **Drugi zavarovalni odhodki**, brez odhodkov od provizij, so se povečali za 19 odstotkov na 15,5 milijona evrov predvsem zaradi višjih prispevkov za kritje škod nezavarovanih vozil. **Neto prihodki od provizij** so se povečali za 104 odstotke na 8,7 milijona evrov predvsem zaradi visoke rasti zavarovalne premije, oddane v pozavarovanje.

Drugih prihodkov je bilo za 35 odstotkov več in so dosegli 47,3 milijona evrov. Na njihovo visoko rast so vplivali predvsem višji prihodki zaradi prodaje naložbenih nepremičnin in odpisov zastaranih obveznosti iz naslova dividend. Največji del drugih prihodkov sicer predstavljajo prihodki od upravljanja premoženja, ki znašajo 22,9 milijona evrov in so imeli 6-odstotno rast. Glavnino **drugih odhodkov**, ki znašajo 41,1 milijona evrov (indeks 120), predstavljajo odhodki nezavarovalnih družb.

Posamezne postavke konsolidiranega izkaza poslovnega izida Skupine Triglav v obdobju 1-9 2022

| | 1-9 2022 | 1-9 2021 | Indeks |
|---|-------------------|-------------------|-----------|
| Čisti prihodki od zavarovalnih premij | 879.606.042 | 827.539.307 | 106 |
| Prihodki od naložb, vključno s prihodki od naložb v povezanih družbah | 56.655.521 | 98.805.926 | 57 |
| Drugi zavarovalni prihodki | 46.050.633 | 38.179.316 | 121 |
| Drugi prihodki | 47.301.987 | 35.154.023 | 135 |
| Čisti odhodki za škode | 561.854.671 | 528.141.477 | 106 |
| Sprememba drugih zavarovalno-tehničnih rezervacij (brez NT) | -59.247.985 | 73.053 | |
| Sprememba zavarovalno-tehničnih rezervacij zavarovancev, ki prevzemajo naložbeno tveganje | -60.136.750 | 69.522.224 | |
| Odhodki za bonuse in popuste | 8.206.843 | 16.728.995 | 49 |
| Obratovalni stroški | 216.953.192 | 197.564.203 | 110 |
| Odhodki od naložb, vključno z odhodki od naložb v povezane družbe | 186.972.688 | 21.195.295 | 882 |
| Drugi zavarovalni odhodki | 44.630.916 | 39.930.382 | 112 |
| Drugi odhodki | 41.143.034 | 34.422.277 | 120 |
| Poslovni izid pred obdavčitvijo | 89.237.574 | 92.100.666 | 97 |
| Davek od dohodka | 17.112.197 | 16.915.741 | 101 |
| Čisti poslovni izid obračunskega obdobja | 72.125.377 | 75.184.925 | 96 |

*Sestava poslovnega izida Skupine Triglav pred obdavčitvijo**

| | 1-9 2022 | | | | 1-9 2021 | | | |
|--|------------|------------------------|-----------|-------------------|------------|------------------------|-----------|-------------------|
| | Premoženje | Življenje in pokojnine | Zdravstvo | Skupaj | Premoženje | Življenje in pokojnine | Zdravstvo | Skupaj |
| Poslovni izid iz zavarovalno-tehničnega dela | 64.166.845 | 14.020.955 | 2.232.412 | 80.420.212 | 55.151.043 | 10.582.034 | 9.243.561 | 74.976.638 |
| Poslovni izid iz finančnih naložb | 3.645.229 | -6.394.076 | -907.135 | -3.655.982 | 10.806.635 | -596.467 | 378.367 | 10.588.535 |
| Poslovni izid zavarovalne dejavnosti pred obdavčitvijo | 67.812.074 | 7.626.879 | 1.325.277 | 76.764.230 | 65.957.678 | 9.985.567 | 9.621.928 | 85.565.173 |
| Poslovni izid nezavarovalne dejavnosti | | | | 12.473.344 | | | | 6.535.493 |
| Poslovni izid pred obdavčitvijo skupaj | | | | 89.237.574 | | | | 92.100.666 |

* Dobiček iz donosa od finančnih naložb je zmanjšan za donos, ki ga zavarovalnice Skupine zagotavljajo zavarovalcem življenjskih zavarovanj v obliki zagotovljenega donosa, določenega v zavarovalnih pogodbah. Dodatno donos od finančnih naložb vključuje tudi spremembo matematičnih rezervacij zaradi spremembe interno določene maksimalne obrestne mere, ki se uporablja za vrednotenje obveznosti življenjskih zavarovanj.

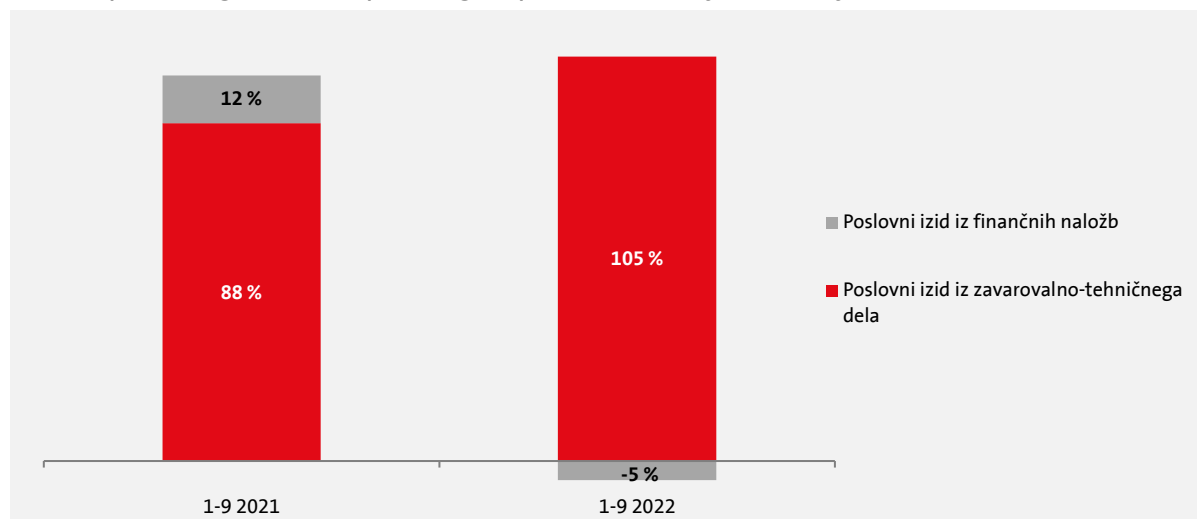
Poslovni izid pred obdavčitvijo **premoženjskih in zdravstvenih zavarovanj** Skupine Triglav je v devetih mesecih letos znašal 69,1 milijona evrov, kar je 9 odstotkov manj kot v enakem obdobju preteklega leta. Na znižanje je vplival predvsem nižji poslovni izid iz finančnih naložb, in sicer predvsem zaradi višjih neto odhodkov iz naslova spremembe poštene vrednosti, nižjih realiziranih kapitalskih dobičkov in slabitev naložb. Na višji poslovni izid iz zavarovalno-tehničnega dela premoženjskih zavarovanj je vplival ugoden razvoj škodnih rezervacij, oblikovanih v preteklih letih in višji obseg premij. Na znižanje poslovnega izida iz zavarovalno-tehničnega dela zdravstvenih zavarovanj sta vplivala predvsem visoka rast pogostosti škod dopolnilnih zdravstvenih zavarovanj in inflacija.

Poslovni izid pred obdavčitvijo **življenjskih in pokojninskih zavarovanj** Skupine Triglav je znašal 7,6 milijona evrov, kar je 2,4 milijona evrov manj kot v enakem obdobju leta 2021. Rezultat poslovanja matične družbe je znašal 15,1 milijona evrov in je bil za 7,8 milijona evrov višji kot v enakem obdobju lani. V matični družbi je imela največji vpliv na rezultat sprostitev dodatnih rezervacij iz naslova testa ustreznosti rezervacij v višini 13,8 milijona evrov, ki je posledica dviga krivulje obrestnih mer. Dvig obrestnih mer na finančnih trgih je imel za posledico tudi znižanje vrednosti naložb, vendar pa so bili ti večinoma kompenzirani s sprostitev v preteklosti oblikovanih dodatnih rezervacij. Izjema so rezervacije za nedoseganje zajamčenega donosa pokojninskih zavarovanj, ki so se zaradi nedoseganja zajamčenega donosa oblikovale v višini 5,0 milijona evrov. Na rezultat matične družbe sta imela vpliv tudi za 3,7 milijona evrov višji izid iz zavarovalno-tehničnega dela življenjskih zavarovanj ter za 1,5 milijona evrov nižji izid zaradi stroška valorizacije življenjskih zavarovanj kot posledice višje inflacije. Rezultat ostalih družb v Skupini je slabši za 6,3 milijona evrov, predvsem zaradi oblikovanja dodatnih rezervacij za

nedoseganje zajamčenega donosa pokojninskih zavarovanj Triglav, pokojninske družbe v višini 6,8 milijona evrov.

Poslovni izid pred obdavčitvijo **nezavarovalne dejavnosti** je dosegel 12,5 milijona evrov in je v primerjavi z enakim obdobjem lani višji za 5,9 milijona evrov predvsem zaradi realizacije dobička pri prodaji naložbenih nepremičnin.

Sestava poslovnega izida Skupine Triglav pred obdavčitvijo v obdobjih 1-9 2022 in 1-9 2021



Posamezne postavke izkaza poslovnega izida Zavarovalnice Triglav v obdobju 1-9 2022

| | 1-9 2022 | 1-9 2021 | Indeks |
|---|-------------------|-------------------|------------|
| Čisti prihodki od zavarovalnih premij | 464.741.172 | 441.404.774 | 105 |
| Prihodki od naložb, vključno s prihodki od naložb v povezanih družbah | 53.680.035 | 77.647.161 | 69 |
| Drugi zavarovalni prihodki | 44.529.493 | 35.439.003 | 126 |
| Drugi prihodki | 8.923.966 | 6.294.209 | 142 |
| Čisti odhodki za škode | 269.336.552 | 274.288.026 | 98 |
| Sprememba drugih zavarovalno-tehničnih rezervacij | -42.589.424 | -7.616.825 | 559 |
| Sprememba zavarovalno-tehničnih rezervacij zavarovancev, ki prevzemajo naložbeno tveganje | -58.307.873 | 54.771.596 | |
| Odhodki za bonuse in popuste | 6.475.213 | 6.684.658 | 97 |
| Obratovalni stroški | 137.460.599 | 126.787.907 | 108 |
| Odhodki od naložb, vključno z odhodki od naložb v povezane družbe | 133.382.892 | 11.570.305 | 1.153 |
| Drugi zavarovalni odhodki | 20.898.195 | 19.527.100 | 107 |
| Drugi odhodki | 13.568.577 | 10.400.697 | 130 |
| Poslovni izid pred obdavčitvijo | 91.649.935 | 64.371.683 | 142 |
| Odhodek za davek | 12.757.670 | 11.837.951 | 108 |
| Čisti poslovni izid obračunskega obdobja | 78.892.265 | 52.533.732 | 150 |

5.2 Finančni položaj

Bilančna vsota Skupine Triglav je ob koncu tretjega četrtertletja 2022 znašala 4,2 milijarde evrov in je bila 4 odstotke nižja kot ob koncu leta 2021.

Celotna vrednost kapitala je ob koncu tretjega četrtertletja 2022 dosegla 721,5 milijona evrov in je bila 23 odstotkov nižja kot ob koncu leta 2021 predvsem zaradi znižanja rezerve za pošteno vrednost in višjega izplačila dividend.

Celotna vrednost kapitala je ob koncu tretjega četrtertletja 2022 znašala 721,5 milijona evrov.

Delež kapitala v bilančni vsoti se je zmanjšal za 4,2 odstotne točke na 17,2 odstotka. Kapital

lastnikov obvladujoče družbe se je ravno tako znižal za 23 odstotkov in je znašal 717,9 milijona evrov. Neobvladujoči delež kapitala se je povečal na 3,7 milijona evrov (indeks 148) predvsem zaradi vključitve družbe Triglav Fondovi v konsolidirane računovodske izkaze z metodo popolne konsolidacije. Osnovni delniški kapital v višini 73,7 milijona evrov je ostal nespremenjen in je razdeljen na 22.735.148 navadnih delnic. Zaradi zmanjšanja vrednosti finančnih sredstev, razpoložljivih za prodajo, je Skupina Triglav dosegla negativen drugi vseobsegajoči donos v višini 129,1 milijona evrov (v enakem obdobju preteklega leta je bil drugi vseobsegajoči donos pozitiven v višini 68,9 milijona evrov). **Rezerva za pošteno vrednost** se je tako znižala in je na 30. 9. 2022 znašala -123,1 milijona evrov (ob koncu leta 2021 je znašala 77,8 milijona evrov). **Kapitalske rezerve** v višini 50,3 milijona evrov so ostale približno na enaki ravni, kot so bile ob koncu leta 2021 (indeks 100).

Rezerve iz dobička v višini 421,6 milijona evrov se v primerjavi s koncem leta 2021 niso spremenile (indeks 100). Obsegajo druge rezerve iz dobička v vrednosti 400,7 milijona evrov, zakonske in statutarne rezerve v višini 20,3 milijona evrov in varnostno rezervo v višini 640 tisoč evrov. **Zadržani čisti poslovni izid** je znašal 225,9 milijona evrov (indeks 96); zaradi prenosa čistega poslovnega izida preteklega leta se je povečal za 75,4 milijona evrov in zmanjšal za 84,1 milijona evrov zaradi izplačila dividend. **Čisti poslovni izid poslovnega leta** je dosegel 72,3 milijona evrov (indeks 96).

Podrejene obveznosti so ostale na približno enaki ravni kot so bile ob koncu leta 2021 (indeks 100) in so znašale 49,5 milijona evrov.

Kosmate zavarovalno-tehnične rezervacije v vrednosti 3.199,9 milijona evrov so ostale približno na enaki ravni kot so bile ob koncu leta 2021. V bilančni vsoti imajo 76,1-odstotni delež, kar je 2,9 odstotne točke več kot ob koncu leta 2021. Matematične rezervacije v višini 1.929,3 milijona evrov so se znižale za 6 odstotkov, prav tako so se znižale druge zavarovalno-tehnične rezervacije (indeks 97). Povečale pa so se kosmate škodne rezervacije (indeks 104) in rezervacije za kosmate prenosne premije (indeks 126). Podrobneje o zavarovalno-tehničnih rezervacijah poročamo v *poglavju 4.7*.

Obveznosti iz poslovanja so bile za 54 odstotkov višje kot ob koncu leta 2021 in so dosegle 97,6 milijona evrov (2,3-odstotni delež v bilančni vsoti). Na njihovo rast je najbolj vplivalo 62-odstotno povečanje obveznosti iz pozavarovanja in sozavarovanja (67,0 milijona evrov).

Obveznosti iz najemov so znašale 10,0 milijona evrov in so bile za 11 odstotkov nižje kot ob koncu leta 2021. Med njimi znašajo dolgoročne obveznosti iz najemov 9,0 milijona evrov (indeks 89), kratkoročne obveznosti pa 1,1 milijona evrov (indeks 86).

Druge rezervacije v višini 19,6 milijona evrov so bile nižje za 3 odstotke. **Odloženih obveznosti za davek** ni bilo (ob koncu leta 2021 so znašale 9,4 milijona evrov) zaradi negativne rezerve za pošteno vrednost, od katere se obračuna terjatev za odloženi davek. **Ostale obveznosti** so se povišale za 25 odstotkov na 107,1 milijona evrov predvsem zaradi višjih obveznosti za nerazporejena plačila regresnih terjatev, višjih kratkoročnih obveznosti za prejete avanse, višjih obveznosti iz naslova davka od zavarovalnih poslov ter višjih vračunanih stroškov.

Finančne naložbe, ki predstavljajo 61,9 odstotka vseh sredstev, so bile 11 odstotkov nižje kot ob koncu leta 2021 in so dosegle 2.603,8 milijona evrov. Največji del predstavljajo naložbe, razpoložljive za prodajo, ki so dosegle 1.817,7 milijona evrov. Naložb, vrednotenih po poštenu vrednosti prek poslovnega izida, je bilo za 208,3 milijona evrov, naložbe v posesti do zapadlosti so znašale 461,7 milijona evrov, naložbe v depozite in posojila pa 116,0 milijona evrov. **Sredstva zavarovancev, ki prevzemajo naložbeno tveganje**, so dosegla 556,9 milijona evrov in so se znižala za 10 odstotkov. Podrobneje o sestavi finančnih naložb poročamo v *poglavju 4.8*.

Finančne naložbe Skupine Triglav v pridružene družbe v višini 37,6 milijona evrov so bile v primerjavi s koncem leta 2021 višje za 4 odstotke. **Naložbene nepremičnine** v vrednosti 68,6 milijona evrov so se zaradi prodaje naložbene nepremičnine znižale za 9 odstotkov.

Terjatve in odložene terjatve za davek so se v primerjavi s koncem leta 2021 povečale za 60 odstotkov na 341,9 milijona evrov (8,1-odstotni delež v sestavi sredstev). Največji delež med njimi predstavljajo terjatve iz neposrednih zavarovalnih poslov, ki so znašale 181,4 milijona evrov (indeks 155). Terjatve iz sozavarovanja in pozavarovanja so dosegle 88,5 milijona evrov (indeks 132), druge terjatve 28,4 milijona evrov (indeks 118) in terjatve za odmerjeni davek 6,7 milijona evrov (indeks 163). Zaradi negativne vrednosti rezerve za poštene vrednosti so se odložene terjatve za davek povečale na 36,8 milijona evrov (927 tisoč evrov so znašale ob koncu leta 2021).

Zavarovalno-tehnične rezervacije, prenesene pozavarovateljem iz pozavarovalnih pogodb, so znašale 237,2 milijona evrov in so bile višje za 36 odstotkov. Sredstva iz pozavarovalnih pogodb iz škodnih rezervacij so se povišala za 32 odstotkov, na 153,2 milijona evrov, sredstva iz prenosnih premij za 43 odstotkov, na 75,8 milijona evrov ter sredstva iz matematičnih rezervacij za 46 odstotkov na 8,2 milijona evrov.

Opredmetena osnovna sredstva v višini 109,4 milijona evrov so bila 1 odstotek višja kot ob koncu leta 2021. **Neopredmetena sredstva** v vrednosti 115,3 milijona evrov so bila višja za 8 odstotkov zaradi povišanja dolgoročno odloženih stroškov pridobivanja zavarovanj.

Nekratkoročna sredstva, namenjena za prodajo, v višini 641 tisoč evrov so se znižala za 83 odstotkov zaradi prodaje nepremičnin.

Pravica do uporabe sredstev je znašala 9,5 milijona evrov in je bila v primerjavi s koncem leta 2021 nižja za 13 odstotkov. Med njimi je pravica do uporabe zemljišč in zgradb znašala 7,4 milijona evrov (indeks 86), pravica do uporabe vozil 2,1 milijona evrov (indeks 95) in pravica do uporabe ostalih sredstev 38 tisoč evrov (indeks 45).

Denar in denarni ustrezniki so znašali 119,7 milijona evrov (indeks 145), **druga sredstva** pa 6,5 milijona evrov (indeks 133).

Posamezne postavke konsolidirane bilance stanja Skupine Triglav na 30. 9. 2022

| | 30. 9. 2022 | 31. 12. 2021 | Indeks | Delež 2022 | Delež 2021 |
|---|----------------------|----------------------|-----------|----------------|----------------|
| SREDSTVA | 4.207.104.538 | 4.374.353.616 | 96 | 100,0 % | 100,0 % |
| Neopredmetena sredstva | 115.315.472 | 107.184.415 | 108 | 2,7 % | 2,5 % |
| Opredmetena osnovna sredstva | 109.375.588 | 108.655.212 | 101 | 2,6 % | 2,5 % |
| Nekratkoročna sredstva, namenjena za prodajo | 640.734 | 3.812.044 | 17 | 0,0 % | 0,1 % |
| Naložbene nepremičnine | 68.648.170 | 75.110.973 | 91 | 1,6 % | 1,7 % |
| Pravica do uporabe sredstev | 9.549.519 | 10.933.109 | 87 | 0,2 % | 0,2 % |
| Finančne naložbe v pridruženih družbah | 37.622.381 | 36.031.346 | 104 | 0,9 % | 0,8 % |
| Finančne naložbe | 2.603.759.852 | 2.937.700.150 | 89 | 61,9 % | 67,2 % |
| Sredstva zavarovancev, ki prevzemajo naložbeno tveganje | 556.901.443 | 619.617.488 | 90 | 13,2 % | 14,2 % |
| Znesek zavarovalno-tehničnih rezervacij, prenesen pozavarovateljem | 237.249.002 | 174.839.890 | 136 | 5,6 % | 4,0 % |
| Terjatve in odložene terjatve za davek | 341.866.081 | 213.304.334 | 160 | 8,1 % | 4,9 % |
| Druga sredstva | 6.454.408 | 4.843.025 | 133 | 0,2 % | 0,1 % |
| Denar in denarni ustrezniki | 119.721.887 | 82.321.630 | 145 | 2,8 % | 1,9 % |
| KAPITAL IN OBVEZNOSTI | 4.207.104.538 | 4.374.353.616 | 96 | 100,0 % | 100,0 % |
| Kapital | 721.547.309 | 932.986.869 | 77 | 17,2 % | 21,3 % |
| Podrejene obveznosti | 49.513.973 | 49.471.831 | 100 | 1,2 % | 1,1 % |
| Zavarovalno-tehnične rezervacije | 2.635.218.584 | 2.576.368.384 | 102 | 62,6 % | 58,9 % |
| Zavarovalno-tehnične rezervacije v korist življenjskih zavarovancev, ki prevzemajo naložbeno tveganje | 564.638.868 | 622.303.399 | 91 | 13,4 % | 14,2 % |
| Druge rezervacije | 19.643.714 | 20.184.669 | 97 | 0,5 % | 0,5 % |
| Odložene obveznosti za davek | 0 | 9.377.034 | 0 | 0,0 % | 0,2 % |
| Druge finančne obveznosti | 1.814.632 | 3.085.647 | 59 | 0,0 % | 0,1 % |
| Obveznosti iz poslovanja | 97.582.882 | 63.341.658 | 154 | 2,3 % | 1,4 % |
| Obveznosti iz najemov | 10.015.127 | 11.274.806 | 89 | 0,2 % | 0,3 % |
| Ostale obveznosti | 107.129.449 | 85.959.319 | 125 | 2,5 % | 2,0 % |

Posamezne postavke bilance stanja Zavarovalnice Triglav na 30. 9. 2022

| | 30. 9. 2022 | 31. 12. 2021 | Indeks | Delež 2022 | Delež 2021 |
|---|----------------------|----------------------|-----------|----------------|----------------|
| SREDSTVA | 2.967.718.033 | 3.118.944.094 | 95 | 100,0 % | 100,0 % |
| Neopredmetena sredstva | 72.332.339 | 67.022.027 | 108 | 2,4 % | 2,1 % |
| Opredmetena osnovna sredstva | 66.837.947 | 65.143.307 | 103 | 2,3 % | 2,1 % |
| Naložbene nepremičnine | 43.710.674 | 43.840.055 | 100 | 1,5 % | 1,4 % |
| Pravica do uporabe sredstev | 4.027.155 | 4.548.298 | 89 | 0,1 % | 0,1 % |
| Finančne naložbe v odvisnih in pridruženih družbah | 218.618.128 | 173.618.680 | 126 | 7,4 % | 5,6 % |
| Finančne naložbe | 1.640.933.372 | 1.968.679.979 | 83 | 55,3 % | 63,1 % |
| Sredstva zavarovancev, ki prevzemajo naložbeno tveganje | 480.750.304 | 539.417.972 | 89 | 16,2 % | 17,3 % |
| Znesek zavarovalno-tehničnih rezervacij, prenesen pozavarovateljem | 195.585.680 | 136.077.958 | 144 | 6,6 % | 4,4 % |
| Terjatve in odložene terjatve za davek | 198.805.362 | 105.169.567 | 189 | 6,7 % | 3,4 % |
| Druga sredstva | 2.279.917 | 1.513.260 | 151 | 0,1 % | 0,0 % |
| Denar in denarni ustrezniki | 43.837.154 | 13.912.991 | 315 | 1,5 % | 0,4 % |
| KAPITAL IN OBVEZNOSTI | 2.967.718.033 | 3.118.944.094 | 95 | 100,0 % | 100,0 % |
| Kapital | 518.422.659 | 675.221.933 | 77 | 17,5 % | 21,6 % |
| Podrejene obveznosti | 49.513.973 | 49.471.831 | 100 | 1,7 % | 1,6 % |
| Zavarovalno-tehnične rezervacije | 1.764.237.598 | 1.740.373.185 | 101 | 59,4 % | 55,8 % |
| Zavarovalno-tehnične rezervacije v korist življenjskih zavarovancev, ki prevzemajo naložbeno tveganje | 484.419.572 | 540.135.052 | 90 | 16,3 % | 17,3 % |
| Druge rezervacije | 12.941.361 | 13.201.284 | 98 | 0,4 % | 0,4 % |
| Odložene obveznosti za davek | 0 | 4.212.732 | 0 | 0,0 % | 0,1 % |
| Druge finančne obveznosti | 161.178 | 1.690.586 | 10 | 0,0 % | 0,1 % |
| Obveznosti iz poslovanja | 61.645.547 | 34.861.554 | 177 | 2,1 % | 1,1 % |
| Obveznosti iz najemov | 4.191.152 | 4.643.844 | 90 | 0,1 % | 0,1 % |
| Ostale obveznosti | 72.184.993 | 55.132.093 | 131 | 2,4 % | 1,8 % |

6. Upravljanje tveganj

6.1 Upravljanje tveganj

Tretje četrtletje je zaznamovala negotovost na finančnih trgih, visoka raven inflacije in tveganja na področju cen energentov. Umirjanje gospodarske rasti v Evropski Uniji, skupaj z dvigi obrestnih mer, povečujejo možnosti recesije, ki se ob nadaljevanju inflacijske rasti lahko prelevi v stagflacijo.

Navedene razmere na finančnih trgih vplivajo na tržna tveganja, ki so nižja predvsem zaradi znižanja lastniških in dolžniških izpostavljenosti. Kreditna tveganja so se povečala zaradi povečanja izpostavljenosti do denarnih sredstev.

Zavarovalna tveganja klasičnih življenjskih zavarovanj so zaradi višjih obrestnih mer nekoliko znižana, nekaj več tveganj pa je na pokojninskih zavarovanjih, kjer je v ospredju tveganje zagotavljanja zajamčene stopnje donosa. Ocena zavarovalnih tveganj premoženjskih zavarovanj se v opazovanem obdobju sicer ni pomembno spremenila, še vedno pa je, kljub doslednem zasledovanju cenovne politike, na tem segmentu aktualno tveganje nepredvidljive škodne inflacije.

S povečevanjem inflacije še naprej ostajajo v ospredju tudi kadrovska tveganja s plačnimi pritiski, ki pomenijo tudi povečanje potencialnih tveganj fluktuacije zaposlenih in zaposlovanja nekaterih kadrovskih profilov, ki so trenutno na trgu dela deficitarni.

Skupina Triglav tudi ob koncu tretjega četrtletja ohranja kapitalsko ustreznost v ciljih ravneh med 200 in 250 odstotki.

6.2 Notranja revizija

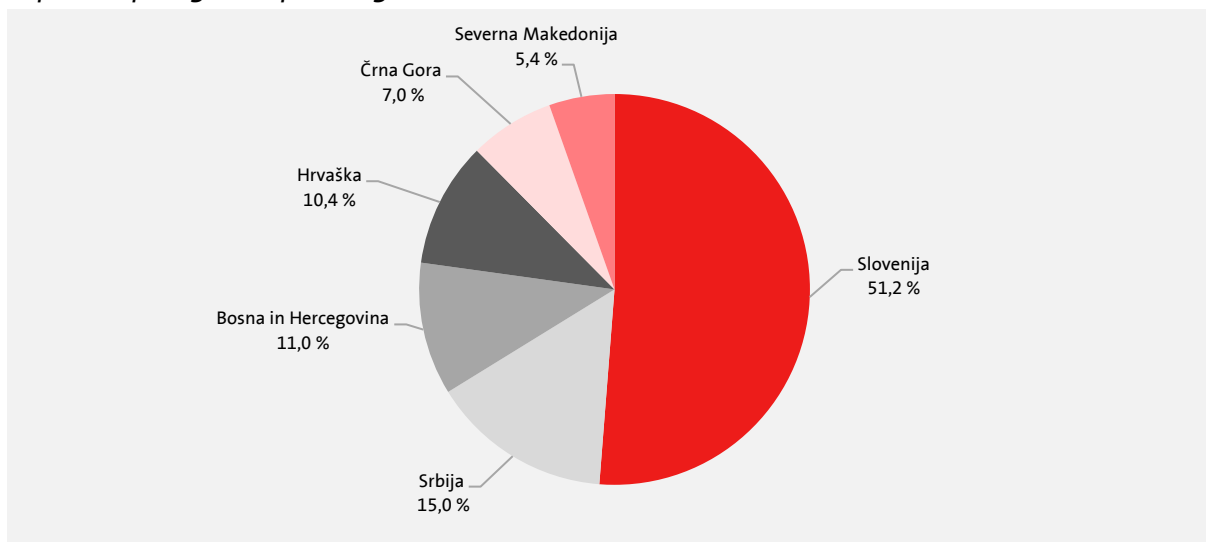
Služba notranje revizije je v prvih devetih mesecih 2022 delovala skladno s svojim letnim načrtom dela. Izvajala je notranjerevizijske preglede na različnih področjih poslovanja Zavarovalnice in Skupine ter o izsledkih poročala vodstvu revidiranih področij in Upravi Zavarovalnice. Poleg tega je izvajala svetovalne aktivnosti, spremljala uresničevanje priporočil notranjih in zunanjih revizorjev, spremljala delo in nudila pomoč notranjerevizijskim službam v odvisnih družbah ter izvajala nekatere druge naloge.

O svojem delu je poročala Upravi, Revizijski komisiji in Nadzornemu svetu zavarovalnice.

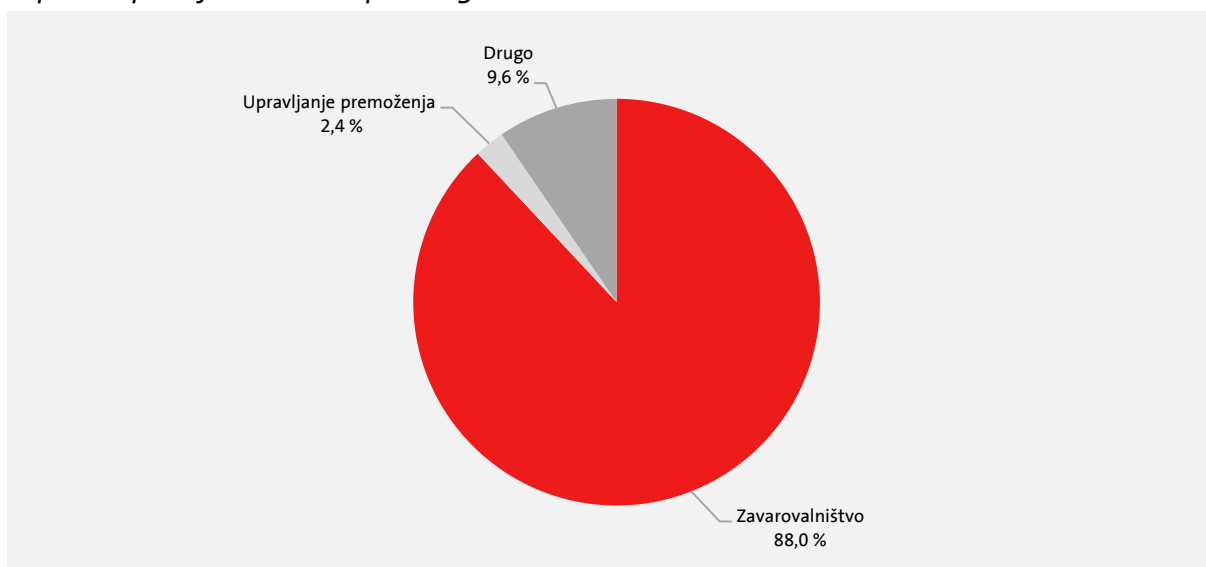
7. Zaposleni v Skupini Triglav

Ob koncu tretjega četrletja 2022 je bilo v Skupini Triglav 5.290 zaposlenih, 26 več kot ob koncu leta 2021. Število zaposlenih se je zaradi novih zaposlitev najbolj povečalo v Triglav Osiguranju, Beograd in v Triglav, Zdravstveni zavarovalnici.

Zaposleni po trgih Skupine Triglav na 30. 9. 2022



Zaposleni po dejavnostih Skupine Triglav na 30. 9. 2022



Računovodsko poročilo



Kazalo

Računovodsko poročilo

| | |
|--|----|
| Izjava o odgovornosti posloводства | 51 |
| 1. Računovodski izkazi | 52 |
| 2. Izbrana pojasnila k računovodskim izkazom | 58 |
| 2.1 Izjava o skladnosti | 58 |
| 2.2 Pomembne računovodske usmeritve in ocene ter vpliv vojne v Ukrajini, sankcij proti Rusiji in Belorusiji ter pandemije covid-19 | 58 |
| 2.3 Vpliv novih standardov na pripravo računovodskih izkazov v letu 2023 | 58 |
| 2.4 Sezonskost poslovanja | 59 |
| 2.5 Segmentna analiza poslovanja Skupine Triglav | 59 |
| 2.6 Segmentna analiza poslovanja Zavarovalnice Triglav, d.d. | 68 |
| 2.7 Opis pomembnih bilančnih postavk | 70 |
| 2.8 Spremembe v kapitalskih deležih odvisnih družb in poslovne združitve | 77 |
| 2.9 Posli s povezanimi osebami | 79 |
| 2.10 Pomembni dogodki po datumu poročanja | 84 |



Izjava o odgovornosti posloводства

Uprava potrjuje računovodske izkaze za obdobje od 1. 1. 2022 do 30. 9. 2022 in uporabljene računovodske usmeritve ter pojasnila k računovodskim izkazom.

Uprava je odgovorna za pripravo medletnega poročila tako, da le-to predstavlja resničen in pošten prikaz sredstev in obveznosti, finančnega položaja in poslovnega izida Skupine Triglav in Zavarovalnice Triglav, d.d., za obdobje od 1. 1. 2022 do 30. 9. 2022 v skladu z MRS 34 – Medletno poročanje.

Uprava potrjuje, da so bile dosledno uporabljene ustrezne računovodske usmeritve ter da so bile računovodske ocene izdelane po načelu previdnosti in dobrega gospodarjenja. Uprava tudi potrjuje, da so računovodski izkazi skupaj s pojasnili izdelani na osnovi predpostavke o nadaljnjem poslovanju ter v skladu z veljavno zakonodajo in z Mednarodnimi standardi računovodskega poročanja, ki jih je sprejela EU.

Uprava potrjuje, da je v poslovno poročilo Skupine Triglav in Zavarovalnice Triglav, d.d., za obdobje od 1. 1. 2022 do 30. 9. 2022 vključen pošten prikaz razvoja in izidov poslovanja ter finančnega položaja, vključno z opisom bistvenih vrst tveganj, ki so jim Zavarovalnica Triglav, d.d., kot obvladujoča družba in njene odvisne družbe, vključene v konsolidacijo, kot celota izpostavljene.

Uprava je tudi odgovorna za ustrezno vodeno računovodstvo, za sprejem ustreznih ukrepov za zavarovanje premoženja ter za preprečevanje in odkrivanje prevar in drugih nepravilnosti oz. nezakonitosti.

Andrej Slapar
Predsednik Uprave



David Benedek
Član Uprave



Uroš Ivanc
Član Uprave



Marica Makoter
Članica Uprave



Tadej Čoroli
Član Uprave



Ljubljana, 8. 11. 2022

1. Računovodski izkazi

| IZKAZ FINANČNEGA POLOŽAJA | v EUR | | | |
|---|----------------------|----------------------|-----------------------|----------------------|
| | Skupina Triglav | | Zavarovalnica Triglav | |
| | 30. 9. 2022 | 31. 12. 2021 | 30. 9. 2022 | 31. 12. 2021 |
| SREDSTVA | 4.207.104.538 | 4.374.353.616 | 2.967.718.033 | 3.118.944.094 |
| Neopredmetena sredstva | 115.315.472 | 107.184.415 | 72.332.339 | 67.022.027 |
| Opredmetena osnovna sredstva | 109.375.588 | 108.655.212 | 66.837.947 | 65.143.307 |
| Nekratkoročna sredstva, namenjena za prodajo | 640.734 | 3.812.044 | 0 | 0 |
| Odložene terjatve za davek | 36.814.872 | 927.425 | 31.331.368 | 0 |
| Naložbene nepremičnine | 68.648.170 | 75.110.973 | 43.710.674 | 43.840.055 |
| Pravica do uporabe sredstev | 9.549.519 | 10.933.109 | 4.027.155 | 4.548.298 |
| Finančne naložbe v odvisnih družbah | 0 | 0 | 176.924.131 | 131.924.683 |
| Finančne naložbe v pridruženih družbah | 37.622.381 | 36.031.346 | 41.693.997 | 41.693.997 |
| - obračunane z uporabo kapitalske metode | 37.622.381 | 36.031.346 | 0 | 0 |
| - vrednotene po pošteni vrednosti | 0 | 0 | 41.693.997 | 41.693.997 |
| Finančne naložbe | 2.603.759.852 | 2.937.700.150 | 1.640.933.372 | 1.968.679.979 |
| - v posojila in depozite | 115.984.920 | 98.104.537 | 31.686.656 | 32.521.523 |
| - v posesti do zapadlosti | 461.731.219 | 157.560.733 | 233.355.973 | 140.946.233 |
| - razpoložljive za prodajo | 1.817.726.752 | 2.137.609.082 | 1.289.481.775 | 1.588.390.263 |
| - vrednotene po pošteni vrednosti preko poslovnega izida | 208.316.961 | 544.425.798 | 86.408.968 | 206.821.960 |
| Sredstva zavarovancev, ki prevzemajo naložbeno tveganje | 556.901.443 | 619.617.488 | 480.750.304 | 539.417.972 |
| Znesek zavarovalno-tehničnih rezervacij, prenesen pozavarovateljem | 237.249.002 | 174.839.890 | 195.585.680 | 136.077.958 |
| Terjatve | 305.051.209 | 212.376.909 | 167.473.995 | 105.169.567 |
| - terjatve iz neposrednih zavarovalnih poslov | 181.370.891 | 116.855.207 | 123.227.030 | 73.516.574 |
| - terjatve iz pozavarovanja in sozavarovanja | 88.486.646 | 67.200.932 | 33.357.477 | 25.522.340 |
| - terjatve za odmerjeni davek | 6.746.570 | 4.127.384 | 0 | 564.166 |
| - druge terjatve | 28.447.102 | 24.193.386 | 10.889.488 | 7.566.487 |
| Druga sredstva | 6.454.409 | 4.843.025 | 2.279.917 | 1.513.260 |
| Denar in denarni ustrezniki | 119.721.887 | 82.321.630 | 43.837.154 | 13.912.991 |
| KAPITAL IN OBVEZNOSTI | 4.207.104.538 | 4.374.353.616 | 2.967.718.033 | 3.118.944.094 |
| Kapital | 721.547.309 | 932.986.869 | 518.422.659 | 675.221.933 |
| Kapital lastnikov obvladujoče družbe | 717.888.325 | 930.511.224 | 518.422.659 | 675.221.933 |
| - osnovni kapital | 73.701.392 | 73.701.392 | 73.701.392 | 73.701.392 |
| - kapitalske rezerve | 50.304.673 | 50.283.747 | 53.412.884 | 53.412.884 |
| - rezerve iz dobička | 421.633.959 | 421.633.959 | 404.562.643 | 404.562.643 |
| - rezerve za lastne delnice | 364.680 | 364.680 | 0 | 0 |
| - lastne delnice | -364.680 | -364.680 | 0 | 0 |
| - rezerva za pošteno vrednost | -123.062.277 | 77.834.278 | -95.686.858 | 55.884.634 |
| - zadržani čisti poslovni izid | 225.899.818 | 234.588.994 | 3.540.333 | 50.944.831 |
| - čisti poslovni izid poslovnega leta | 72.336.219 | 75.439.847 | 78.892.265 | 36.715.549 |
| - prevedbeni popravek kapitala | -2.925.459 | -2.970.993 | 0 | 0 |
| Neobvladujoči deleži kapitala | 3.658.984 | 2.475.645 | 0 | 0 |
| Podrejene obveznosti | 49.513.973 | 49.471.831 | 49.513.973 | 49.471.831 |
| Zavarovalno-tehnične rezervacije | 2.635.218.584 | 2.576.368.384 | 1.764.237.598 | 1.740.373.185 |
| - prenosne premije | 467.866.393 | 370.043.725 | 311.394.890 | 246.017.849 |
| - matematične rezervacije | 1.364.675.145 | 1.432.613.660 | 958.801.160 | 1.008.319.155 |
| - škodne rezervacije | 725.704.836 | 694.498.311 | 461.761.855 | 446.567.255 |
| - druge zavarovalno-tehnične rezervacije | 76.972.210 | 79.212.688 | 32.279.693 | 39.468.926 |
| Zavarovalno-tehnične rezervacije v korist življenjskih zavarovancev, ki prevzemajo naložbeno tveganje | 564.638.868 | 622.303.399 | 484.419.572 | 540.135.052 |
| Rezervacije za zaposlenca | 17.382.006 | 17.672.133 | 12.662.189 | 12.842.304 |
| Druge rezervacije | 2.261.708 | 2.512.536 | 279.172 | 358.980 |
| Odložene obveznosti za davek | 0 | 9.377.034 | 0 | 4.212.732 |
| Druge finančne obveznosti | 1.814.632 | 3.085.647 | 161.178 | 1.690.586 |
| Obveznosti iz poslovanja | 97.582.882 | 63.341.658 | 61.645.547 | 34.861.554 |
| - obveznosti iz neposrednih zavarovalnih poslov | 25.915.538 | 19.450.557 | 14.706.645 | 10.182.945 |
| - obveznosti iz pozavarovanja in sozavarovanja | 66.960.097 | 41.241.465 | 42.492.323 | 24.678.609 |
| - obveznosti za odmerjeni davek | 4.707.247 | 2.649.636 | 4.446.579 | 0 |
| Obveznosti iz najemov | 10.015.127 | 11.274.806 | 4.191.152 | 4.643.844 |
| Ostale obveznosti | 107.129.449 | 85.959.319 | 72.184.993 | 55.132.093 |

IZKAZ POSLOVNEGA IZIDA

| | Skupina Triglav | | Zavarovalnica Triglav | |
|---|--------------------|--------------------|-----------------------|--------------------|
| | 1-9 2022 | 1-9 2021 | 1-9 2022 | 1-9 2021 |
| ČISTI PRIHODKI OD ZAVAROVALNI PREMIJ | 879.606.042 | 827.539.307 | 464.741.172 | 441.404.774 |
| - obračunane kosmate zavarovalne premije | 1.147.729.456 | 1.056.197.776 | 677.357.728 | 628.008.567 |
| - obračunana premija oddana v pozavarovanje in sozavarovanje | -202.733.884 | -182.194.501 | -176.999.146 | -153.486.750 |
| - sprememba prenosnih premij | -65.389.530 | -46.463.968 | -35.617.410 | -33.117.043 |
| PRIHODKI OD NALOŽB V POVEZANIH DRUŽBAH | 1.659.839 | 1.217.522 | 22.865.789 | 8.159.633 |
| - dobiček iz naložb v kapital pridruženih in skupaj obvladovanih družb, obračunan z uporabo kapitalske metode | 1.659.839 | 1.217.522 | 0 | 0 |
| - drugi prihodki od naložb v povezane družbe | 0 | 0 | 22.865.789 | 8.159.633 |
| PRIHODKI OD NALOŽB | 54.995.682 | 97.588.404 | 30.814.246 | 69.487.528 |
| - prihodki od obresti, izračunani z uporabo metode efektivnih obrestnih mer | 24.617.651 | 25.976.404 | 13.986.988 | 14.895.500 |
| - dobički pri odtujitvah naložb | 7.908.330 | 6.561.374 | 6.397.549 | 5.856.846 |
| - drugi prihodki od naložb | 22.469.701 | 65.050.626 | 10.429.709 | 48.735.182 |
| DRUGI ZAVAROVALNI PRIHODKI | 46.050.633 | 38.179.316 | 44.529.493 | 35.439.003 |
| - prihodki od provizij | 37.847.162 | 31.154.362 | 39.040.463 | 30.087.363 |
| - drugi prihodki od zavarovalnih poslov | 8.203.471 | 7.024.954 | 5.489.030 | 5.351.640 |
| DRUGI PRIHODKI | 47.301.987 | 35.154.023 | 8.923.966 | 6.294.209 |
| ČISTI ODHODKI ZA ŠKODE | 561.854.671 | 528.141.477 | 269.336.552 | 274.288.026 |
| - obračunani kosmati zneski škod | 603.992.399 | 521.600.646 | 326.090.657 | 287.944.665 |
| - obračunani deleži pozavarovateljev in sozavarovateljev | -41.345.730 | -30.192.479 | -34.999.696 | -26.558.758 |
| - sprememba škodnih rezervacij | -6.106.365 | 31.617.640 | -21.754.409 | 12.902.119 |
| - odhodki iz izravnalne sheme dopolnilnih zdravstvenih zavarovanj | 5.314.367 | 5.115.670 | 0 | 0 |
| SPREMEMBA DRUGIH ZAVAROVALNO-TEHNIČNIH REZERVACIJ (brez NT) | -59.247.985 | 73.053 | -42.589.424 | -7.616.825 |
| SPREMEMBA ZAVAROVALNO-TEHNIČNIH REZERVACIJ ZAVAROVANCEV, KI PREVZEMAJO NALOŽBENO TVEGANJE | -60.136.750 | 69.522.224 | -58.307.873 | 54.771.596 |
| ODHODKI ZA BONUSSE IN POPUSTE | 8.206.843 | 16.728.995 | 6.475.213 | 6.684.658 |
| OBRATOVALNI STROŠKI | 216.953.192 | 197.564.203 | 137.460.599 | 126.787.907 |
| - stroški pridobivanja zavarovanj | 152.482.754 | 137.580.966 | 101.373.013 | 93.042.164 |
| - drugi obratovalni stroški | 64.470.438 | 59.983.237 | 36.087.586 | 33.745.743 |
| ODHODKI OD NALOŽB V POVEZANE DRUŽBE | 5.460 | 89.605 | 77.160 | 9.518 |
| - izguba iz naložb v kapital pridruženih in skupaj obvladovanih družb, obračunana z uporabo kapitalske metode | 5.460 | 89.605 | 0 | 0 |
| - drugi finančni odhodki | 0 | 0 | 77.160 | 9.518 |
| ODHODKI NALOŽB | 186.967.228 | 21.105.690 | 133.305.732 | 11.560.787 |
| - oslabitve naložb | 8.671.245 | 0 | 5.666.855 | 0 |
| - izgube pri odtujitvah naložb | 28.679.485 | 3.770.913 | 25.977.299 | 3.571.093 |
| - drugi odhodki naložb | 149.616.498 | 17.334.777 | 101.661.578 | 7.989.694 |
| DRUGI ZAVAROVALNI ODHODKI | 44.630.916 | 39.930.382 | 20.898.195 | 19.527.100 |
| DRUGI ODHODKI | 41.143.034 | 34.422.277 | 13.568.577 | 10.400.697 |
| - odhodki financiranja | 2.026.593 | 2.065.119 | 1.694.934 | 1.709.175 |
| - drugi odhodki | 39.116.441 | 32.357.158 | 11.873.643 | 8.691.522 |
| POSLOVNI IZID PRED OBDAVČITVIJO | 89.237.574 | 92.100.666 | 91.649.935 | 64.371.683 |
| Odhodek za davek | 17.112.197 | 16.915.741 | 12.757.670 | 11.837.951 |
| ČISTI POSLOVNI IZID OBRAČUNSKEGA OBDOBJA | 72.125.377 | 75.184.925 | 78.892.265 | 52.533.732 |
| Dobiček na delnico | 3,17 | 3,31 | - | - |
| Čisti poslovni izid lastnikov obvladujoče družbe | 72.336.217 | 74.981.002 | - | - |
| Čisti poslovni izid neobvladujočih deležev | -210.840 | 203.923 | - | - |

| IZKAZ DRUGEGA VSEOBSEGAJOČEGA DONOSA | Skupina Triglav | | Zavarovalnica Triglav | |
|--|---------------------|-------------------|-----------------------|-------------------|
| | 1-9 2022 | 1-9 2021 | 1-9 2022 | 1-9 2021 |
| Čisti dobiček obdobja po obdavčitvi | 72.125.377 | 75.184.925 | 78.892.265 | 52.533.732 |
| Drugi vseobsegajoči donos po obdavčitvi | -201.227.183 | -6.304.144 | -151.571.492 | -5.900.135 |
| Postavke, ki v kasnejših obdobjih ne bodo prerazvrščene v poslovni izid | 0 | -28.045 | 0 | -28.045 |
| Aktuarski čisti dobički/izgube v zvezi s pokojninskimi načrti z določenimi zaslužki | 0 | -28.045 | 0 | -28.045 |
| Postavke, ki bodo v kasnejših obdobjih lahko prerazvrščene v poslovni izid | -201.227.183 | -6.276.099 | -151.571.492 | -5.872.090 |
| Čisti dobički / izgube iz ponovne izmere finančnega sredstva, razpoložljivega za prodajo | -255.508.744 | -34.136.706 | -199.016.018 | -33.629.419 |
| - dobički / izgube, pripoznani v rezervi za pošteno vrednost | -234.575.171 | -20.524.343 | -195.148.350 | -20.397.045 |
| - prenos dobičkov / izgub iz rezerve za pošteno vrednost v poslovni izid | -20.933.573 | -13.612.363 | -3.867.668 | -13.232.374 |
| Obveznosti iz zavarovalnih pogodb z diskrecijsko pravico | 11.541.802 | 21.796.526 | 11.541.802 | 21.796.525 |
| Prevedbeni popravek kapitala | 46.808 | 177.193 | 0 | 0 |
| Davek od postavk, ki bodo v kasnejših obdobjih lahko prerazvrščene v poslovni izid | 42.692.951 | 5.886.888 | 35.902.723 | 5.960.804 |
| VSEOBSEGAJOČI DONOS OBDOBJA PO OBDAVČITVI | -129.101.806 | 68.880.781 | -72.679.227 | 46.633.597 |
| Delež obvladujočih lastnikov | -128.514.804 | 68.608.715 | - | - |
| Neobvladujoči delež | -587.002 | 272.066 | - | - |

| SKUPINSKI IZKAZ SPREMENB LASTNIŠKEGA KAPITALA | Osnovni kapital | Kapitalske rezerve | Rezerve iz dobička | | | | | Rezerva za pošteno vrednost | Zadržani čisti poslovni izid | Čisti poslovni izid | Prevedbeni popravek kapitala | Skupaj kapital lastnikov obvladujoče družbe | Kapital neobvladujočih lastnikov | SKUPAJ |
|---|--------------------|-----------------------|----------------------|--------------------------------------|------------------------------|---|-----------------------------|-----------------------------------|---------------------------------|------------------------|------------------------------------|--|--|--------------------|
| | | | Varnostna rezerva | Zakonske in statutarne rezerve | Rezerve za lastne delnice | Lastne delnice (odbitna postavka) | Druge rezerve iz dobička | | | | | | | |
| Stanje na 1. 1. 2022 | 73.701.392 | 50.283.747 | 640.340 | 20.306.673 | 364.680 | -364.680 | 400.686.946 | 77.834.278 | 234.588.994 | 75.439.847 | -2.970.993 | 930.511.224 | 2.475.645 | 932.986.869 |
| Vseobsegajoči donos v obdobju od 1. 1. 2022 do 30. 9. 2022 | 0 | 0 | 0 | 0 | 0 | 0 | 0 | -200.896.555 | 0 | 72.336.217 | 45.534 | -128.514.804 | -587.002 | -129.101.806 |
| a) Čisti poslovni izid | 0 | 0 | 0 | 0 | 0 | 0 | 0 | 0 | 0 | 72.336.217 | 0 | 72.336.217 | -210.840 | 72.125.377 |
| b) Drugi vseobsegajoči donos | 0 | 0 | 0 | 0 | 0 | 0 | 0 | -200.896.555 | 0 | 0 | 45.534 | -200.851.021 | -376.162 | -201.227.183 |
| Izplačilo dividend | 0 | 0 | 0 | 0 | 0 | 0 | 0 | 0 | -84.079.027 | 0 | 0 | -84.079.027 | -22.199 | -84.101.226 |
| Razporeditev čistega dobička v zadržani čisti poslovni izid | 0 | 0 | 0 | 0 | 0 | 0 | 0 | 0 | 75.439.845 | -75.439.845 | 0 | 0 | 0 | 0 |
| Sprememba skupine | 0 | 20.926 | 0 | 0 | 0 | 0 | 0 | 0 | -49.994 | 0 | 0 | -29.068 | 1.792.540 | 1.763.472 |
| Stanje na 30. 9. 2022 | 73.701.392 | 50.304.673 | 640.340 | 20.306.673 | 364.680 | -364.680 | 400.686.946 | -123.062.277 | 225.899.818 | 72.336.219 | -2.925.459 | 717.888.325 | 3.658.984 | 721.547.309 |
| Stanje na 1. 1. 2021 | 73.701.392 | 50.271.107 | 640.340 | 20.266.352 | 364.680 | -364.680 | 363.200.000 | 89.293.484 | 229.284.048 | 44.131.955 | -3.140.104 | 867.648.574 | 2.503.373 | 870.151.947 |
| Vseobsegajoči donos v obdobju od 1. 1. 2021 do 30. 9. 2021 | 0 | 0 | 0 | 0 | 0 | 0 | 0 | -6.567.217 | 16.283 | 74.981.002 | 178.646 | 68.608.714 | 272.067 | 68.880.781 |
| a) Čisti poslovni izid | 0 | 0 | 0 | 0 | 0 | 0 | 0 | 0 | 0 | 74.981.002 | 0 | 74.981.002 | 203.923 | 75.184.925 |
| b) Drugi vseobsegajoči donos | 0 | 0 | 0 | 0 | 0 | 0 | 0 | -6.567.217 | 16.283 | 0 | 178.646 | -6.372.288 | 68.144 | -6.304.144 |
| Izplačilo dividend | 0 | 0 | 0 | 0 | 0 | 0 | 0 | 0 | -38.608.422 | 0 | 0 | -38.608.422 | 0 | -38.608.422 |
| Razporeditev čistega dobička v zadržani čisti poslovni izid | 0 | 0 | 0 | 0 | 0 | 0 | 0 | 0 | 44.131.955 | -44.131.955 | 0 | 0 | 0 | 0 |
| Razporeditev drugih rezerv iz dobička | 0 | 0 | 0 | -580.887 | 0 | 0 | 786.185 | 0 | -205.298 | 0 | 0 | 0 | 0 | 0 |
| Sprememba skupine | 0 | 20.288 | 0 | 0 | 0 | 0 | 0 | 0 | 0 | 0 | 0 | 20.288 | -86.044 | -65.756 |
| Stanje na 30. 9. 2021 | 73.701.392 | 50.291.395 | 640.340 | 19.685.465 | 364.680 | -364.680 | 363.986.185 | 82.726.267 | 234.618.566 | 74.981.002 | -2.961.458 | 897.669.154 | 2.689.396 | 900.358.550 |

v EUR

| IZKAZ SPREMEMB LASTNIŠKEGA KAPITALA ZAVAROVALNICE TRIGLAV | Osnovni kapital | Kapitalske rezerve | Rezerve iz dobička | | Rezerva za pošteno vrednost | Zadržani čisti poslovni izid | Čisti poslovni izid | SKUPAJ KAPITAL |
|---|-------------------|--------------------|--------------------------------|--------------------------|-----------------------------|------------------------------|---------------------|--------------------|
| | | | Zakonske in statutarne rezerve | Druge rezerve iz dobička | | | | |
| Stanje na 1. 1. 2022 | 73.701.392 | 53.412.884 | 4.662.643 | 399.900.000 | 55.884.634 | 50.944.831 | 36.715.549 | 675.221.933 |
| Vseobsegajoči donos v obdobju od 1. 1. 2022 do 30. 9. 2022 | 0 | 0 | 0 | 0 | -151.571.492 | 0 | 78.892.265 | -72.679.227 |
| a) Čisti poslovni izid | 0 | 0 | 0 | 0 | 0 | 0 | 78.892.265 | 78.892.265 |
| b) Drugi vseobsegajoči donos | 0 | 0 | 0 | 0 | -151.571.492 | 0 | 0 | -151.571.492 |
| Izplačilo dividend | 0 | 0 | 0 | 0 | 0 | -84.120.047 | 0 | -84.120.047 |
| Razporeditev čistega dobička v zadržani čisti poslovni izid | 0 | 0 | 0 | 0 | 0 | 36.715.549 | -36.715.549 | 0 |
| Stanje na 30. 9. 2022 | 73.701.392 | 53.412.884 | 4.662.643 | 399.900.000 | -95.686.858 | 3.540.333 | 78.892.265 | 518.422.659 |
| Stanje na 1. 1. 2021 | 73.701.392 | 53.412.884 | 4.662.643 | 363.200.000 | 59.402.079 | 60.526.536 | 29.097.639 | 644.003.173 |
| Vseobsegajoči donos v obdobju od 1. 1. 2021 do 30. 9. 2021 | 0 | 0 | 0 | 0 | -5.900.135 | 0 | 52.533.732 | 46.633.597 |
| a) Čisti poslovni izid | 0 | 0 | 0 | 0 | 0 | 0 | 52.533.732 | 52.533.732 |
| b) Drugi vseobsegajoči donos | 0 | 0 | 0 | 0 | -5.900.135 | 0 | 0 | -5.900.135 |
| Izplačilo dividend | 0 | 0 | 0 | 0 | 0 | -38.649.750 | 0 | -38.649.750 |
| Razporeditev čistega dobička v zadržani čisti poslovni izid | 0 | 0 | 0 | 0 | 0 | 29.097.638 | -29.097.638 | 0 |
| Stanje na 30. 9. 2021 | 73.701.392 | 53.412.884 | 4.662.643 | 363.200.000 | 53.501.944 | 50.974.424 | 52.533.732 | 651.987.019 |

| IZKAZ DENARNIH TOKOV | | Skupina Triglav | | Zavarovalnica Triglav | | v EUR | |
|----------------------|--|---------------------|---------------------|-----------------------|---------------------|-------|--|
| | | 1-9 2022 | 1-9 2021 | 1-9 2022 | 1-9 2021 | | |
| A. | DENARNI TOKOVI PRI POSLOVANJU | | | | | | |
| | Postavke izkaza poslovnega izida | 151.734.509 | 189.084.534 | 88.510.976 | 100.122.791 | | |
| | Obračunane čiste zavarovalne premije v obdobju | 987.343.929 | 920.721.419 | 500.358.583 | 474.521.815 | | |
| | Prihodki naložb (razen finančnih prihodkov) | 19.188.087 | 18.428.248 | 7.393.184 | 8.262.647 | | |
| | Drugi poslovni prihodki (razen za prevrednotenje in brez zmanjšanja rezervacij) in finančni prihodki iz poslovnih terjatev | 43.248.527 | 25.993.054 | 11.208.895 | 8.517.785 | | |
| | Obračunani čisti zneski škod v obdobju | -580.844.350 | -493.652.683 | -291.090.959 | -251.677.311 | | |
| | Obračunani stroški bonusov in popustov | -10.334.285 | -7.813.341 | -6.475.213 | -6.684.658 | | |
| | Čisti obratovalni stroški brez stroškov amortizacije in brez spremembe v razmejenih stroških pridobivanja zavarovanj | -225.063.484 | -209.085.686 | -102.369.700 | -102.494.721 | | |
| | Odhodki naložb (brez amortizacije in finančnih odhodkov) | -6.002.290 | -6.515.718 | -5.202.929 | -5.162.977 | | |
| | Drugi poslovni odhodki brez amortizacije (razen za prevrednotovanje in brez povečanja rezervacij) | -58.814.181 | -42.096.280 | -17.358.416 | -12.558.081 | | |
| | Davki iz dobička in drugi davki, ki niso zajeti v poslovnih odhodkih | -16.987.444 | -16.894.479 | -7.952.469 | -12.601.708 | | |
| | Spremembe čistih obratnih sredstev poslovnih postavk bilance stanja | -59.495.520 | -62.825.047 | -39.712.526 | -42.622.041 | | |
| | Začetne manj končne terjatve iz neposrednih zavarovanj | -64.199.235 | -45.384.882 | -49.692.532 | -27.862.830 | | |
| | Začetne manj končne terjatve iz pozavarovanj | -19.603.494 | -24.301.802 | -4.117.035 | -10.647.415 | | |
| | Začetne manj končne druge terjatve iz (po)zavarovalnih poslov | -7.962.984 | -8.215.013 | -5.718.102 | -698.426 | | |
| | Začetne manj končne druge terjatve in sredstva | -3.405.223 | -1.044.436 | -811.746 | 99.802 | | |
| | Začetne manj končne odložene terjatve za davek | -16.703.152 | -585.699 | 0 | 0 | | |
| | Začetne manj končne zaloge | -128.134 | -173.965 | -88.822 | -27.118 | | |
| | Končni manj začetni dolgovi iz neposrednih zavarovanj | 5.407.026 | 2.493.926 | 4.507.413 | 420.804 | | |
| | Končni manj začetni dolgovi iz pozavarovanj | 28.732.419 | 18.243.827 | 17.813.715 | 4.006.232 | | |
| | Končni manj začetni drugi poslovni dolgovi | 20.975.583 | -14.989.373 | 4.978.018 | -9.892.773 | | |
| | Končne manj začetne ostale obveznosti (razen prenosnih premij) | -2.608.326 | 10.769.980 | -6.583.435 | 1.979.683 | | |
| | Končne manj začetne odložene obveznosti za davek | 0 | 362.390 | 0 | 0 | | |
| | Prebitek prejemkov pri poslovanju ali prebitek izdatkov pri poslovanju | 92.238.989 | 126.259.487 | 48.798.450 | 57.500.750 | | |
| B. | DENARNI TOKOVI PRI NALOŽBENJU | | | | | | |
| | Prejemki pri naložbenju | 820.071.425 | 811.116.212 | 671.420.193 | 711.417.631 | | |
| | Prejemki od obresti, ki se nanašajo na naložbenje | 28.882.779 | 30.557.020 | 19.184.453 | 19.408.130 | | |
| | Prejemki od dividend in deležev iz dobička drugih | 5.315.677 | 12.282.208 | 26.764.232 | 11.270.342 | | |
| | Prejemki od odtujitve opredmetenih osnovnih sredstev | 607.662 | 1.422.816 | 278.634 | 315.981 | | |
| | Prejemki od odtujitve finančnih naložb | 785.265.307 | 766.854.168 | 625.192.874 | 680.423.178 | | |
| | - Prejemki od odtujitve odvisnih družb ali drugih družb | 0 | 0 | 0 | 0 | | |
| | - Drugi prejemki od odtujitve finančnih naložb | 785.265.307 | 766.854.168 | 625.192.874 | 680.423.178 | | |
| | Izdatki pri naložbenju | -788.503.423 | -879.076.350 | -605.294.137 | -726.348.547 | | |
| | Izdatki za pridobitev neopredmetenih sredstev | -6.994.912 | -5.223.012 | -5.506.904 | -4.478.490 | | |
| | Izdatki za pridobitev opredmetenih osnovnih sredstev | -8.155.960 | -5.087.242 | -5.474.025 | -1.936.887 | | |
| | Izdatki za pridobitev finančnih naložb | -773.352.551 | -868.766.096 | -594.313.208 | -719.933.170 | | |
| | - Izdatki za pridobitev odvisnih družb ali drugih družb | -35.987 | -4.242.381 | -44.999.448 | -4.292.617 | | |
| | - Drugi izdatki za pridobitev finančnih naložb | -773.316.564 | -864.523.715 | -549.313.760 | -715.640.553 | | |
| | Prebitek prejemkov pri naložbenju ali prebitek izdatkov pri naložbenju | 31.568.002 | -67.960.138 | 66.126.056 | -14.930.916 | | |
| C. | DENARNI TOKOVI PRI FINANCIRANJU | | | | | | |
| | Prejemki pri financiranju | 0 | 0 | 0 | 0 | | |
| | Izdatki pri financiranju | -86.415.941 | -41.554.841 | -85.000.343 | -39.518.811 | | |
| | Izdatki za dane obresti | -324.830 | -369.387 | -54.728 | -46.287 | | |
| | Izdatki za odplačila kratkoročnih finančnih obveznosti | -1.989.888 | -2.577.032 | -825.568 | -822.772 | | |
| | Izdatki za izplačila dividend in drugih deležev v dobičku | -84.101.223 | -38.608.422 | -84.120.048 | -38.649.752 | | |
| | Prebitek prejemkov pri financiranju ali prebitek izdatkov pri financiranju | -86.415.941 | -41.554.841 | -85.000.343 | -39.518.811 | | |
| Č. | Končno stanje denarnih sredstev in njihovih ustreznikov | 119.721.887 | 98.673.955 | 43.837.154 | 25.355.245 | | |
| D1. | Denarni izid v obdobju | 37.391.050 | 16.744.508 | 29.924.163 | 3.051.023 | | |
| D2. | Tečajne razlike | 9.207 | 29.783 | 0 | 0 | | |
| E. | Začetno stanje denarnih sredstev in njihovih ustreznikov | 82.321.630 | 81.899.664 | 13.912.991 | 22.304.222 | | |

2. Izbrana pojasnila k računovodskim izkazom

2.1 Izjava o skladnosti

Posamični in konsolidirani računovodski izkazi Zavarovalnice so na podlagi zahtev lokalne zakonodaje pripravljani v skladu z Mednarodnimi standardi računovodskega poročanja, kot jih je sprejela Evropska unija (v nadaljevanju »MSRP«). Odvisne družbe, kjer ima Zavarovalnica neposredno ali posredno več kot polovico glasovalnih pravic, so polno konsolidirane. Računovodsko poročilo za obdobje od 1. 1. 2022 do 30. 9. 2022 je pripravljeno v skladu z MRS 34 – Medletno poročanje.

Z namenom pridobivanja pravih informacij o finančnem položaju in rezultatih poslovanja celotne Skupine Triglav, je potrebno posamične računovodske izkaze Zavarovalnice obravnavati skupaj s konsolidiranimi računovodskimi izkazi.

Računovodski izkazi za obdobje od 1. 1. 2022 do 30. 9. 2022 niso revidirani.

2.2 Pomembne računovodske usmeritve in ocene ter vpliv vojne v Ukrajini, sankcij proti Rusiji in Belorusiji ter pandemije covid-19

Pri izdelavi računovodskih izkazov za obdobje 1. 1. 2022 do 30. 9. 2022 so uporabljene enake računovodske usmeritve in metode izračunavanja, kot pri sestavi letnih računovodskih izkazov za leto 2021. Pri izračunu odhodka za davek smo uporabili učinkovito davčno stopnjo preteklega leta.

Zaradi sprememb na ekonomskih in finančnih trgih, ki so jih povzročile pandemija covid-19, vojna v Ukrajini in z njo povezane sankcije proti Rusiji in Belorusiji, redno spremljamo trenutna in potencialna tveganja ter jih zanesljivo upravljamo. Profil tveganj na ravni Skupine ne odstopa pomembneje glede na konec leta. Zagotovljena je ustrezna likvidnost matične družbe, kapitalaska ustreznost skupine pa je ocenjena kot trdna in znotraj ciljnih vrednosti. Na osnovi rednega spremljanja poslovanja lahko potrdimo predpostavko delujočega podjetja.

2.3 Vpliv novih standardov na pripravo računovodskih izkazov v letu 2023

S 1. 1. 2023 bo začel veljati novi standard MSRP 17 Zavarovalne pogodbe. Hkrati z MSRP 17 bo začel za zavarovalnice, ki so izkoristile začasno oprostitev uporabe MSRP 9 Finančni instrumenti, veljati tudi ta standard. Zavarovalnica bo prvič uporabila navedena standarda pri pripravi medletnih računovodskih izkazov za obdobje od 1. 1. do 31. 3. 2023.

MSRP 17 bo uporabljen retrospektivno, z datumom prehoda 1. 1. 2022. MSRP 9 bo prav tako uporabljen retrospektivno, vendar z datumom prehoda 1. 1. 2023.

Pri vrednotenju zavarovalnih pogodb na datum prehoda na MSRP 17 bo uporabljen pristop celovite uporabe za nazaj (t.i. Full Retrospective Method) za vse pogodbe, ki so bile sklenjene od 1. 1. 2016 dalje. Ta pristop zahteva, da je treba vse obstoječe zavarovalne pogodbe ovrednotiti na način, kot da bi MSRP 17 veljal že ob sklenitvi zavarovalne pogodbe. Zaradi kompleksnosti zbiranja in obdelovanja starejših podatkov bodo pogodbe, ki so bile sklenjene pred tem datumom, ponovno vrednotene z uporabo pristopa prilagojene uporabe za nazaj (t.i. Modified Retrospective Method) in z uporabo pristopa poštene vrednosti (t.i. Fair Value Approach). Pri preračunih se poleg lastne interpretacije standarda opiramo tudi na dodatna pojasnila IASB in

posebne skupine za prehod na MSRP 17 (t.i. Transition Resource Group oz. TRG). Ne glede na to pa še vedno obstajajo različne interpretacije posameznih zahtev standarda, zato se interni modeli še vedno umerjajo in prilagajajo. Finančnega vpliva na zadržani rezultat ob prehodu na MSRP 17 in MSRP 9 tako še ne moremo komentirati.

Skupina ima v svojem portfelju zavarovalnih pogodb premoženjska, življenjska in zdravstvena zavarovanja. Okvirno 80 odstotkov obračunane kosmate zavarovalne premije Skupine se nanaša na premoženjska in zdravstvena zavarovanja, ki so pretežno kratkoročna (zavarovalno kritje traja 1 leto) in za katera bo skladno z MSRP 17 uporabljen poenostavljeni model vrednotenja (t.i. Premium Allocation Approach). Okvirno 20 odstotkov obračunane kosmate zavarovalne premije Skupine se nanaša na življenjska zavarovanja. Za klasična življenjska zavarovanja in rentna zavarovanja bo skladno z MSRP 17 uporabljen splošni model vrednotenja (t.i. General Model oz. Building Block Approach). Za zavarovalne pogodbe z varčevalno komponento bo skladno z MSRP 17 uporabljen pristop prilagodljivega zaslužka (t.i. Variable Fee Approach).

Pričakujemo, da bo na višino in volatilnost poslovnega izida lahko pomembneje vplivala sprememba predpostavk pri vrednotenju dolgoročnih zavarovalnih pogodb življenjskih zavarovanj in takojšnje pripoznanje nedobičkonosnih pogodb med odhodki. Pri premoženjskih zavarovanjih pričakujemo, da bo imelo največjih vpliv na poslovni izid zavarovalnice vrednotenje pozavarovalnih pogodb.

2.4 Sezonskost poslovanja

Zavarovalnica nima značilne sezonske dejavnosti. V prvih mesecih leta je obseg kosmate zavarovalne premije pri premoženjskih zavarovanjih nekoliko večji kot v preostalem delu leta, ker se pri pravnih osebah zavarovanja sklepajo v začetku leta (začetek skadence v začetku poslovnega leta).

2.5 Segmentna analiza poslovanja Skupine Triglav

Poslovodstvo spremlja poslovanje Skupine Triglav glede na področja poslovanja (premoženje, življenje, zdravstvo, nezavarovalna dejavnost) in območja poslovanja (ločeno za Slovenijo in ostale države oz. tujino). Za spremljanje poslovanja posameznih segmentov poslovodstvo uporablja različne kazalnike, skupno merilo uspešnosti poslovanja za posamezno področje poslovanja pa je dobiček pred davki. V nadaljevanju sta prikazana skupinski izkaz finančnega položaja in skupinski izkaz poslovnega izida, ločeno po področjih in območjih poslovanja.

**SKUPINSKI IZKAZ FINANČNEGA POLOŽAJA PO
POSLOVNIH SEGMENTIH**

30. 9. 2022

| | Premoženje | Življenje | Zdravstvo | Drugo | SKUPAJ NEKONSOLIDIRANO | Izločitve | SKUPAJ KONSOLIDIRANO |
|---|----------------------|----------------------|-------------------|--------------------|---------------------------|---------------------|-------------------------|
| SREDSTVA | 2.248.371.267 | 2.099.080.485 | 96.589.668 | 202.516.656 | 4.646.558.076 | -439.453.538 | 4.207.104.538 |
| Neopredmetena sredstva | 88.998.179 | 7.547.422 | 446.029 | 18.323.842 | 115.315.472 | 0 | 115.315.472 |
| Opredmetena osnovna sredstva | 91.456.091 | 10.093.155 | 1.912.970 | 5.913.372 | 109.375.588 | 0 | 109.375.588 |
| Nekratkoročna sredstva, namenjena za prodajo | 207.917 | 0 | 0 | 432.817 | 640.734 | 0 | 640.734 |
| Odložene terjatve za davek | 16.921.083 | 20.343.049 | 1.889.696 | 293.599 | 39.447.427 | -2.632.555 | 36.814.872 |
| Naložbene nepremičnine | 46.565.772 | 1.708.051 | 0 | 20.374.347 | 68.648.170 | 0 | 68.648.170 |
| Pravica do uporabe sredstev | 9.714.962 | 834.194 | 502.366 | 3.281.188 | 14.332.710 | -4.783.191 | 9.549.519 |
| Finančne naložbe v odvisnih družbah | 163.223.879 | 21.451.532 | 7.500 | 71.395.813 | 256.078.724 | -256.078.724 | 0 |
| Finančne naložbe v pridruženih družbah | 37.184.833 | 437.548 | 0 | 0 | 37.622.381 | 0 | 37.622.381 |
| - obračunane z uporabo kapitalske metode | 37.184.833 | 437.548 | 0 | 0 | 37.622.381 | 0 | 37.622.381 |
| - vrednotene po pošteni vrednosti | 0 | 0 | 0 | 0 | 0 | 0 | 0 |
| Finančne naložbe | 1.064.599.462 | 1.421.130.702 | 79.266.530 | 40.364.067 | 2.605.360.761 | -1.600.909 | 2.603.759.852 |
| - v posojila in depozite | 71.258.494 | 43.215.281 | 0 | 3.112.054 | 117.585.829 | -1.600.909 | 115.984.920 |
| - v posesti do zapadlosti | 0 | 461.731.219 | 0 | 0 | 461.731.219 | 0 | 461.731.219 |
| - razpoložljive za prodajo | 984.352.948 | 719.006.189 | 79.266.530 | 35.101.085 | 1.817.726.752 | 0 | 1.817.726.752 |
| - vrednotene po pošteni vrednosti preko poslovnega izida | 8.988.020 | 197.178.013 | 0 | 2.150.928 | 208.316.961 | 0 | 208.316.961 |
| Sredstva zavarovancev, ki prevzemajo naložbeno tveganje | 0 | 556.901.443 | 0 | 0 | 556.901.443 | 0 | 556.901.443 |
| Znesek zavarovalno-tehničnih rezervacij, prenesen pozavarovateljem | 329.627.384 | 8.307.405 | 2.943.261 | 0 | 340.878.050 | -103.629.048 | 237.249.002 |
| Terjatve | 342.489.865 | 9.220.262 | 6.854.266 | 17.121.334 | 375.685.727 | -70.634.518 | 305.051.209 |
| - terjatve iz neposrednih zavarovalnih poslov | 174.551.303 | 2.035.134 | 5.326.608 | 57.068 | 181.970.113 | -599.222 | 181.370.891 |
| - terjatve iz pozavarovanja in sozavarovanja | 144.508.755 | 86.923 | 197.367 | 0 | 144.793.045 | -56.306.399 | 88.486.646 |
| - terjatve za odmerjeni davek | 920.712 | 17.922 | 0 | 5.807.936 | 6.746.570 | 0 | 6.746.570 |
| - druge terjatve | 22.509.095 | 7.080.283 | 1.330.291 | 11.256.330 | 42.175.999 | -13.728.897 | 28.447.102 |
| Druga sredstva | 4.449.698 | 1.042.418 | 361.652 | 695.234 | 6.549.002 | -94.593 | 6.454.409 |
| Denar in denarni ustrezniki | 52.932.142 | 40.063.304 | 2.405.398 | 24.321.043 | 119.721.887 | 0 | 119.721.887 |
| KAPITAL IN OBVEZNOSTI | 2.248.371.267 | 2.099.080.485 | 96.589.668 | 202.516.656 | 4.646.558.076 | -439.453.538 | 4.207.104.538 |
| Kapital | 661.147.367 | 102.662.010 | 32.681.153 | 179.957.173 | 976.447.703 | -254.900.394 | 721.547.309 |
| Kapital lastnikov obvladujoče družbe | 661.147.367 | 102.662.010 | 32.681.153 | 179.957.173 | 976.447.703 | -258.559.378 | 717.888.325 |
| - osnovni kapital | 119.703.338 | 75.249.393 | 20.822.144 | 103.287.147 | 319.062.022 | -245.360.630 | 73.701.392 |
| - kapitalne rezerve | 43.380.681 | 39.652.231 | 0 | 21.061.946 | 104.094.858 | -53.790.185 | 50.304.673 |
| - rezerve iz dobička | 369.838.432 | 47.825.525 | 1.853.961 | 7.884.580 | 427.402.498 | -5.768.539 | 421.633.959 |
| - rezerve za lastne delnice | 0 | 0 | 0 | 364.680 | 364.680 | 0 | 364.680 |
| - lastne delnice | 0 | 0 | 0 | 0 | 0 | -364.680 | -364.680 |
| - rezerva za pošteno vrednost | -31.392.453 | -99.263.853 | -5.444.233 | 14.277.901 | -121.822.638 | -1.239.639 | -123.062.277 |
| - zadržani čisti poslovni izid | 86.573.000 | 31.916.144 | 15.665.581 | 16.144.340 | 150.299.065 | 75.600.753 | 225.899.818 |
| - čisti poslovni izid poslovnega leta | 74.980.178 | 8.195.406 | -216.300 | 16.999.346 | 99.958.630 | -27.622.411 | 72.336.219 |
| - prevedbeni popravek kapitala | -1.935.809 | -912.836 | 0 | -62.767 | -2.911.412 | -14.047 | -2.925.459 |
| - rezerve iz nekratkoročnih sredstev, namenjenih za prodajo | 0 | 0 | 0 | 0 | 0 | 0 | 0 |
| Neobvladujoči deleži kapitala | 0 | 0 | 0 | 0 | 0 | 3.658.984 | 3.658.984 |
| Podrejene obveznosti | 49.513.973 | 0 | 0 | 0 | 49.513.973 | 0 | 49.513.973 |
| Zavarovalno-tehnične rezervacije | 1.282.493.962 | 1.402.334.959 | 54.042.133 | 0 | 2.738.871.054 | -103.652.470 | 2.635.218.584 |
| - prenosne premije | 500.597.265 | 413.602 | 3.851.042 | 0 | 504.861.909 | -36.995.516 | 467.866.393 |
| - matematične rezervacije | 0 | 1.364.675.145 | 0 | 0 | 1.364.675.145 | 0 | 1.364.675.145 |
| - škodne rezervacije | 749.092.905 | 22.134.769 | 18.468.992 | 0 | 789.696.666 | -63.991.830 | 725.704.836 |
| - druge zavarovalno-tehnične rezervacije | 32.803.792 | 15.111.443 | 31.722.099 | 0 | 79.637.334 | -2.665.124 | 76.972.210 |
| Zavarovalno-tehnične rezervacije v korist življenjskih zavarovancev, ki prevzemajo naložbeno tveganje | 0 | 564.638.868 | 0 | 0 | 564.638.868 | 0 | 564.638.868 |
| Rezervacije za zaposlenca | 13.507.592 | 2.223.263 | 865.506 | 785.645 | 17.382.006 | 0 | 17.382.006 |
| Druge rezervacije | 901.679 | 32.995 | 97.504 | 1.229.530 | 2.261.708 | 0 | 2.261.708 |
| Obveznosti, vezane na nekratkoročna sredstva v posesti za prodajo | 0 | 0 | 0 | 0 | 0 | 0 | 0 |
| Odložene obveznosti za davek | 573.446 | -1.954.309 | 0 | 4.025.140 | 2.644.277 | -2.644.277 | 0 |
| Druge finančne obveznosti | 1.988.451 | 15.996 | 0 | 3.087.762 | 5.092.209 | -3.277.577 | 1.814.632 |
| Obveznosti iz poslovanja | 143.315.386 | 9.041.765 | 2.586.325 | 12.278 | 154.955.754 | -57.372.872 | 97.582.882 |
| - obveznosti iz neposrednih zavarovalnih poslov | 16.304.736 | 8.331.675 | 2.317.907 | 0 | 26.954.318 | -1.038.780 | 25.915.538 |
| - obveznosti iz pozavarovanja in sozavarovanja | 122.360.131 | 665.640 | 268.418 | 0 | 123.294.189 | -56.334.092 | 66.960.097 |
| - obveznosti za odmerjeni davek | 4.650.519 | 44.450 | 0 | 12.278 | 4.707.247 | 0 | 4.707.247 |
| Obveznosti iz najemov | 10.108.987 | 849.707 | 510.917 | 3.491.255 | 14.960.866 | -4.945.739 | 10.015.127 |
| Ostale obveznosti | 84.820.424 | 19.235.231 | 5.806.130 | 9.927.873 | 119.789.658 | -12.660.209 | 107.129.449 |

SKUPINSKI IZKAZ FINANČNEGA POLOŽAJA PO
POSLOVNIH SEGMENTIH

31. 12. 2021

| | Premoženje | Življenje | Zdravstvo | Drugo | SKUPAJ NEKONSOLIDIRANO | Izločitve | SKUPAJ KONSOLIDIRANO |
|---|----------------------|----------------------|--------------------|--------------------|---------------------------|---------------------|-------------------------|
| SREDSTVA | 2.121.657.494 | 2.293.277.858 | 106.463.985 | 207.038.314 | 4.728.437.651 | -354.084.035 | 4.374.353.616 |
| Neopredmetena sredstva | 80.112.808 | 8.377.752 | 663.298 | 18.030.557 | 107.184.415 | 0 | 107.184.415 |
| Opredmetena osnovna sredstva | 90.588.295 | 10.233.472 | 2.062.448 | 5.770.997 | 108.655.212 | 0 | 108.655.212 |
| Nekratkoročna sredstva, namenjena za prodajo | 197.904 | 0 | 0 | 3.614.140 | 3.812.044 | 0 | 3.812.044 |
| Odložene terjatve za davek | 110.869 | 101.004 | 421.898 | 293.654 | 927.425 | 0 | 927.425 |
| Naložbene nepremičnine | 46.340.133 | 1.773.064 | 0 | 22.974.761 | 71.087.958 | 4.023.015 | 75.110.973 |
| Pravica do uporabe sredstev | 11.276.046 | 960.258 | 500.797 | 2.750.469 | 15.487.570 | -4.554.461 | 10.933.109 |
| Finančne naložbe v odvisnih družbah | 126.066.794 | 13.438.187 | 0 | 70.917.798 | 210.422.779 | -210.422.779 | 0 |
| Finančne naložbe v pridruženih družbah | 35.591.376 | 439.970 | 0 | 0 | 36.031.346 | 0 | 36.031.346 |
| Finančna sredstva | 1.213.722.046 | 2.211.229.231 | 92.219.328 | 42.731.707 | 3.559.902.312 | -2.584.674 | 3.557.317.638 |
| Finančne naložbe: | 1.213.722.046 | 1.591.611.743 | 92.219.328 | 42.731.707 | 2.940.284.824 | -2.584.674 | 2.937.700.150 |
| - v posojila in depozite | 67.343.910 | 31.324.538 | 0 | 2.020.763 | 100.689.211 | -2.584.674 | 98.104.537 |
| - v posesti do zapadlosti | 0 | 157.560.733 | 0 | 0 | 157.560.733 | 0 | 157.560.733 |
| - razpoložljive za prodajo | 1.134.439.152 | 870.239.658 | 92.219.328 | 40.710.944 | 2.137.609.082 | 0 | 2.137.609.082 |
| - vrednotene po pošteni vrednosti preko poslovnega izida | 11.938.984 | 532.486.814 | 0 | 0 | 544.425.798 | 0 | 544.425.798 |
| Sredstva zavarovancev, ki prevzemajo naložbeno tveganje | 0 | 619.617.488 | 0 | 0 | 619.617.488 | 0 | 619.617.488 |
| Znesek zavarovalno-tehničnih rezervacij, prenesen pozavarovateljem | 245.721.499 | 5.789.488 | 3.140.932 | 0 | 254.651.919 | -79.812.029 | 174.839.890 |
| Terjatve | 250.038.638 | 4.281.888 | 5.792.983 | 12.889.452 | 273.002.961 | -60.626.052 | 212.376.909 |
| - terjatve iz neposrednih zavarovalnih poslov | 110.522.961 | 1.647.367 | 5.344.333 | 61.240 | 117.575.901 | -720.694 | 116.855.207 |
| - terjatve iz pozavarovanja in sozavarovanja | 114.992.337 | 196.218 | 281.728 | 0 | 115.470.283 | -48.269.351 | 67.200.932 |
| - terjatve za odmerjeni davek | 924.396 | 13.330 | 0 | 3.189.658 | 4.127.384 | 0 | 4.127.384 |
| - druge terjatve | 23.598.944 | 2.424.973 | 166.922 | 9.638.554 | 35.829.393 | -11.636.007 | 24.193.386 |
| Druga sredstva | 3.080.138 | 1.000.430 | 314.179 | 555.333 | 4.950.080 | -107.055 | 4.843.025 |
| Denar in denarni ustrezniki | 18.810.948 | 35.653.114 | 1.348.122 | 26.509.446 | 82.321.630 | 0 | 82.321.630 |
| KAPITAL IN OBVEZNOSTI | 2.121.657.494 | 2.293.277.858 | 106.463.985 | 207.038.314 | 4.728.437.651 | -354.084.035 | 4.374.353.616 |
| Kapital | 743.587.952 | 168.107.999 | 40.652.405 | 185.914.932 | 1.138.263.288 | -205.276.419 | 932.986.869 |
| Kapital lastnikov obvladujoče družbe | 743.587.952 | 168.107.999 | 40.652.405 | 185.914.932 | 1.138.263.288 | -207.752.064 | 930.511.224 |
| - osnovni kapital | 113.689.614 | 55.543.349 | 20.822.144 | 103.344.414 | 293.399.521 | -219.698.129 | 73.701.392 |
| - kapitalske rezerve | 43.511.478 | 13.658.827 | 0 | 21.061.946 | 78.232.251 | -27.948.504 | 50.283.747 |
| - rezerve iz dobička | 369.676.651 | 47.734.549 | 1.853.961 | 1.598.175 | 420.863.336 | 770.623 | 421.633.959 |
| - rezerve za lastne delnice | 0 | 0 | 0 | 364.680 | 364.680 | 0 | 364.680 |
| - lastne delnice | 0 | 0 | 0 | 0 | 0 | -364.680 | -364.680 |
| - rezerva za pošteno vrednost | 52.410.528 | 6.571.912 | 813.221 | 19.058.145 | 78.853.806 | -1.019.528 | 77.834.278 |
| - zadržani čisti poslovni izid | 115.164.702 | 36.678.335 | 11.403.820 | 33.876.580 | 197.123.437 | 37.465.557 | 234.588.994 |
| - čisti poslovni izid poslovnega leta | 51.103.020 | 8.814.962 | 5.759.259 | 6.673.325 | 72.350.566 | 3.089.281 | 75.439.847 |
| - prevedbeni popravek kapitala | -1.968.041 | -893.935 | 0 | -62.333 | -2.924.309 | -46.684 | -2.970.993 |
| Neobvladujoči deleži kapitala | 0 | 0 | 0 | 0 | 0 | 2.475.645 | 2.475.645 |
| Podrejene obveznosti | 49.471.831 | 0 | 0 | 0 | 49.471.831 | 0 | 49.471.831 |
| Zavarovalno-tehnične rezervacije | 1.130.247.082 | 1.472.413.320 | 53.551.980 | 0 | 2.656.212.382 | -79.843.998 | 2.576.368.384 |
| - prenosne premije | 386.311.527 | 454.613 | 3.614.672 | 0 | 390.380.812 | -20.337.087 | 370.043.725 |
| - matematične rezervacije | 0 | 1.432.613.660 | 0 | 0 | 1.432.613.660 | 0 | 1.432.613.660 |
| - škodne rezervacije | 711.964.825 | 23.114.787 | 16.058.686 | 0 | 751.138.298 | -56.639.987 | 694.498.311 |
| - druge zavarovalno-tehnične rezervacije | 31.970.730 | 16.230.260 | 33.878.622 | 0 | 82.079.612 | -2.866.924 | 79.212.688 |
| Zavarovalno-tehnične rezervacije v korist življenjskih zavarovancev, ki prevzemajo naložbeno tveganje | 0 | 622.303.399 | 0 | 0 | 622.303.399 | 0 | 622.303.399 |
| Rezervacije za zaposlenca | 13.617.610 | 2.335.076 | 872.627 | 846.820 | 17.672.133 | 0 | 17.672.133 |
| Druge rezervacije | 1.053.458 | 26.518 | 182.905 | 1.249.655 | 2.512.536 | 0 | 2.512.536 |
| Odložene obveznosti za davek | 2.186.148 | 1.914.479 | 0 | 5.288.143 | 9.388.770 | -11.736 | 9.377.034 |
| Druge finančne obveznosti | 4.871.905 | 25.666 | 0 | 810.018 | 5.707.589 | -2.621.942 | 3.085.647 |
| Obveznosti iz poslovanja | 98.011.738 | 8.890.090 | 6.073.859 | 27.549 | 113.003.236 | -49.661.578 | 63.341.658 |
| - obveznosti iz neposrednih zavarovalnih poslov | 6.949.487 | 8.165.901 | 5.518.766 | 0 | 20.634.154 | -1.183.597 | 19.450.557 |
| - obveznosti iz pozavarovanja in sozavarovanja | 88.834.137 | 697.681 | 187.628 | 0 | 89.719.446 | -48.477.981 | 41.241.465 |
| - obveznosti za odmerjeni davek | 2.228.114 | 26.508 | 367.465 | 27.549 | 2.649.636 | 0 | 2.649.636 |
| Obveznosti iz najemov | 11.606.194 | 904.600 | 510.009 | 2.935.103 | 15.955.906 | -4.681.100 | 11.274.806 |
| Ostale obveznosti | 67.003.576 | 16.356.711 | 4.620.200 | 9.966.094 | 97.946.581 | -11.987.262 | 85.959.319 |

**SKUPINSKI IZKAZ FINANČNEGA POLOŽAJA PO OBMOČJIH
POSLOVANJA**

30. 9. 2022

| | Slovenija | Tujina | SKUPAJ NEKONSOLIDIRANO | Izločitve | SKUPAJ KONSOLIDIRANO |
|---|----------------------|--------------------|---------------------------|---------------------|-------------------------|
| SREDSTVA | 4.100.127.397 | 546.430.679 | 4.646.558.076 | -439.453.538 | 4.207.104.538 |
| Neopredmetena sredstva | 92.297.075 | 23.018.397 | 115.315.472 | 0 | 115.315.472 |
| Opredmetena osnovna sredstva | 72.335.673 | 37.039.915 | 109.375.588 | 0 | 109.375.588 |
| Nekratkoročna sredstva, namenjena za prodajo | 383.358 | 257.376 | 640.734 | 0 | 640.734 |
| Odložene terjatve za davek | 36.793.227 | 2.654.200 | 39.447.427 | -2.632.555 | 36.814.872 |
| Naložbene nepremičnine | 62.921.579 | 5.726.591 | 68.648.170 | 0 | 68.648.170 |
| Pravica do uporabe sredstev | 7.908.351 | 6.424.359 | 14.332.710 | -4.783.191 | 9.549.519 |
| Finančne naložbe v odvisnih družbah | 249.867.194 | 6.211.530 | 256.078.724 | -256.078.724 | 0 |
| Finančne naložbe v pridruženih družbah | 37.622.381 | 0 | 37.622.381 | 0 | 37.622.381 |
| - obračunane z uporabo kapitalske metode | 37.622.381 | 0 | 37.622.381 | 0 | 37.622.381 |
| - vrednotene po pošteni vrednosti | 0 | 0 | 0 | 0 | 0 |
| Finančne naložbe | 2.346.108.631 | 259.252.130 | 2.605.360.761 | -1.600.909 | 2.603.759.852 |
| - v posojila in depozite | 58.765.494 | 58.820.335 | 117.585.829 | -1.600.909 | 115.984.920 |
| - v posesti do zapadlosti | 454.489.885 | 7.241.334 | 461.731.219 | 0 | 461.731.219 |
| - razpoložljive za prodajo | 1.639.397.813 | 178.328.939 | 1.817.726.752 | 0 | 1.817.726.752 |
| - vrednotene po pošteni vrednosti preko poslovnega izida | 193.455.439 | 14.861.522 | 208.316.961 | 0 | 208.316.961 |
| Sredstva zavarovancev, ki prevzemajo naložbeno tveganje | 534.766.577 | 22.134.866 | 556.901.443 | 0 | 556.901.443 |
| Znesek zavarovalno-tehničnih rezervacij, prenesen pozavarovateljem | 279.813.553 | 61.064.497 | 340.878.050 | -103.629.048 | 237.249.002 |
| Terjatve | 290.813.546 | 84.872.181 | 375.685.727 | -70.634.518 | 305.051.209 |
| - terjatve iz neposrednih zavarovalnih poslov | 129.096.037 | 52.874.076 | 181.970.113 | -599.222 | 181.370.891 |
| - terjatve iz pozavarovanja in sozavarovanja | 127.741.828 | 17.051.217 | 144.793.045 | -56.306.399 | 88.486.646 |
| - terjatve za odmerjeni davek | 6.103.526 | 643.044 | 6.746.570 | 0 | 6.746.570 |
| - druge terjatve | 27.872.155 | 14.303.844 | 42.175.999 | -13.728.897 | 28.447.102 |
| Druga sredstva | 3.068.236 | 3.480.766 | 6.549.002 | -94.593 | 6.454.409 |
| Denar in denarni ustrezniki | 85.428.016 | 34.293.871 | 119.721.887 | 0 | 119.721.887 |
| KAPITAL IN OBVEZNOSTI | 4.100.127.397 | 546.430.679 | 4.646.558.076 | -439.453.538 | 4.207.104.538 |
| Kapital | 861.923.010 | 114.524.693 | 976.447.703 | -254.900.394 | 721.547.309 |
| Kapital lastnikov obvladujoče družbe | 861.923.010 | 114.524.693 | 976.447.703 | -258.559.378 | 717.888.325 |
| - osnovni kapital | 211.194.462 | 107.867.560 | 319.062.022 | -245.360.630 | 73.701.392 |
| - kapitalske rezerve | 102.205.859 | 1.888.999 | 104.094.858 | -53.790.185 | 50.304.673 |
| - rezerve iz dobička | 416.213.472 | 11.189.026 | 427.402.498 | -5.768.539 | 421.633.959 |
| - rezerve za lastne delnice | 364.680 | 0 | 364.680 | 0 | 364.680 |
| - lastne delnice | 0 | 0 | 0 | -364.680 | -364.680 |
| - rezerva za pošteno vrednost | -104.773.717 | -17.048.921 | -121.822.638 | -1.239.639 | -123.062.277 |
| - zadržani čisti poslovni izid | 140.547.151 | 9.751.914 | 150.299.065 | 75.600.753 | 225.899.818 |
| - čisti poslovni izid poslovnega leta | 96.171.103 | 3.787.527 | 99.958.630 | -27.622.411 | 72.336.219 |
| - prevedbeni popravek kapitala | 0 | -2.911.412 | -2.911.412 | -14.047 | -2.925.459 |
| Neobvladujoči deleži kapitala | 0 | 0 | 0 | 3.658.984 | 3.658.984 |
| Podrejene obveznosti | 49.513.973 | 0 | 49.513.973 | 0 | 49.513.973 |
| Zavarovalno-tehnične rezervacije | 2.401.346.114 | 337.524.940 | 2.738.871.054 | -103.652.470 | 2.635.218.584 |
| - prenosne premije | 384.249.596 | 120.612.313 | 504.861.909 | -36.995.516 | 467.866.393 |
| - matematične rezervacije | 1.269.635.321 | 95.039.824 | 1.364.675.145 | 0 | 1.364.675.145 |
| - škodne rezervacije | 671.523.236 | 118.173.430 | 789.696.666 | -63.991.830 | 725.704.836 |
| - druge zavarovalno-tehnične rezervacije | 75.937.961 | 3.699.373 | 79.637.334 | -2.665.124 | 76.972.210 |
| Zavarovalno-tehnične rezervacije v korist življenjskih zavarovancev, ki prevzemajo naložbeno tveganje | 542.713.670 | 21.925.198 | 564.638.868 | 0 | 564.638.868 |
| Rezervacije za zaposlence | 14.454.940 | 2.927.066 | 17.382.006 | 0 | 17.382.006 |
| Druge rezervacije | 1.457.486 | 804.222 | 2.261.708 | 0 | 2.261.708 |
| Odložene obveznosti za davek | 2.025.666 | 618.611 | 2.644.277 | -2.644.277 | 0 |
| Druge finančne obveznosti | 1.810.305 | 3.281.904 | 5.092.209 | -3.277.577 | 1.814.632 |
| Obveznosti iz poslovanja | 117.734.814 | 37.220.940 | 154.955.754 | -57.372.872 | 97.582.882 |
| - obveznosti iz neposrednih zavarovalnih poslov | 18.144.518 | 8.809.800 | 26.954.318 | -1.038.780 | 25.915.538 |
| - obveznosti iz pozavarovanja in sozavarovanja | 95.143.717 | 28.150.472 | 123.294.189 | -56.334.092 | 66.960.097 |
| - obveznosti za odmerjeni davek | 4.446.579 | 260.668 | 4.707.247 | 0 | 4.707.247 |
| Obveznosti iz najemov | 8.163.044 | 6.797.822 | 14.960.866 | -4.945.739 | 10.015.127 |
| Ostale obveznosti | 98.984.375 | 20.805.283 | 119.789.658 | -12.660.209 | 107.129.449 |

**SKUPINSKI IZKAZ FINANČNEGA POLOŽAJA PO OBMOČJIH
POSLOVANJA**

| | | | 31. 12. 2021 | | SKUPAJ KONSOLIDIRANO |
|---|----------------------|--------------------|----------------------|---------------------|-------------------------|
| | Slovenija | Tujina | NEKONSOLIDIRANO | Izločitve | |
| SREDSTVA | 4.209.162.813 | 519.274.838 | 4.728.437.651 | -354.084.035 | 4.374.353.616 |
| Neopredmetena sredstva | 87.040.191 | 20.144.224 | 107.184.415 | 0 | 107.184.415 |
| Opredmetena osnovna sredstva | 70.597.438 | 38.057.774 | 108.655.212 | 0 | 108.655.212 |
| Nekratkoročna sredstva, namenjena za prodajo | 3.564.626 | 247.418 | 3.812.044 | 0 | 3.812.044 |
| Odložene terjatve za davek | 702.993 | 224.432 | 927.425 | 0 | 927.425 |
| Naložbene nepremičnine | 65.830.986 | 5.256.972 | 71.087.958 | 4.023.015 | 75.110.973 |
| Pravica do uporabe sredstev | 7.819.804 | 7.667.766 | 15.487.570 | -4.554.461 | 10.933.109 |
| Finančne naložbe v odvisnih družbah | 204.614.572 | 5.808.207 | 210.422.779 | -210.422.779 | 0 |
| Finančne naložbe v pridruženih družbah | 36.031.346 | 0 | 36.031.346 | 0 | 36.031.346 |
| Finančna sredstva | 3.267.043.376 | 292.858.936 | 3.559.902.312 | -2.584.674 | 3.557.317.638 |
| Finančne naložbe: | 2.674.514.711 | 265.770.113 | 2.940.284.824 | -2.584.674 | 2.937.700.150 |
| - v posojila in depozite | 50.234.018 | 50.455.193 | 100.689.211 | -2.584.674 | 98.104.537 |
| - v posesti do zapadlosti | 149.195.563 | 8.365.170 | 157.560.733 | 0 | 157.560.733 |
| - razpoložljive za prodajo | 1.947.934.174 | 189.674.908 | 2.137.609.082 | 0 | 2.137.609.082 |
| - vrednotene po pošteni vrednosti preko poslovnega izida | 527.150.956 | 17.274.842 | 544.425.798 | 0 | 544.425.798 |
| Sredstva zavarovancev, ki prevzemajo naložbeno tveganje | 592.528.665 | 27.088.823 | 619.617.488 | 0 | 619.617.488 |
| Znesek zavarovalno-tehničnih rezervacij, prenesen pozavarovateljem | 201.524.459 | 53.127.460 | 254.651.919 | -79.812.029 | 174.839.890 |
| Terjatve | 205.351.678 | 67.651.283 | 273.002.961 | -60.626.052 | 212.376.909 |
| - terjatve iz neposrednih zavarovalnih poslov | 79.378.490 | 38.197.411 | 117.575.901 | -720.694 | 116.855.207 |
| - terjatve iz pozavarovanja in sozavarovanja | 97.809.626 | 17.660.657 | 115.470.283 | -48.269.351 | 67.200.932 |
| - terjatve za odmerjeni davek | 3.733.579 | 393.805 | 4.127.384 | 0 | 4.127.384 |
| - druge terjatve | 24.429.983 | 11.399.410 | 35.829.393 | -11.636.007 | 24.193.386 |
| Druga sredstva | 2.136.932 | 2.813.148 | 4.950.080 | -107.055 | 4.843.025 |
| Denar in denarni ustrezniki | 56.904.412 | 25.417.218 | 82.321.630 | 0 | 82.321.630 |
| KAPITAL IN OBVEZNOSTI | 4.209.162.813 | 519.274.838 | 4.728.437.651 | -354.084.035 | 4.374.353.616 |
| Kapital | 1.009.582.130 | 128.681.158 | 1.138.263.288 | -205.276.419 | 932.986.869 |
| Kapital lastnikov obvladujoče družbe | 1.009.582.130 | 128.681.158 | 1.138.263.288 | -207.752.064 | 930.511.224 |
| - osnovni kapital | 192.180.918 | 101.218.603 | 293.399.521 | -219.698.129 | 73.701.392 |
| - kapitalske rezerve | 76.212.455 | 2.019.796 | 78.232.251 | -27.948.504 | 50.283.747 |
| - rezerve iz dobička | 410.086.847 | 10.776.489 | 420.863.336 | 770.623 | 421.633.959 |
| - rezerve za lastne delnice | 364.680 | 0 | 364.680 | 0 | 364.680 |
| - lastne delnice | 0 | 0 | 0 | -364.680 | -364.680 |
| - rezerva za pošteno vrednost | 73.779.454 | 5.074.352 | 78.853.806 | -1.019.528 | 77.834.278 |
| - zadržani čisti poslovni izid | 192.565.348 | 4.558.089 | 197.123.437 | 37.465.557 | 234.588.994 |
| - čisti poslovni izid poslovnega leta | 64.392.428 | 7.958.138 | 72.350.566 | 3.089.281 | 75.439.847 |
| - prevedbeni popravek kapitala | 0 | -2.924.309 | -2.924.309 | -46.684 | -2.970.993 |
| Neobvladujoči deleži kapitala | 0 | 0 | 0 | 2.475.645 | 2.475.645 |
| Podrejene obveznosti | 49.471.831 | 0 | 49.471.831 | 0 | 49.471.831 |
| Zavarovalno-tehnične rezervacije | 2.354.629.760 | 301.582.622 | 2.656.212.382 | -79.843.998 | 2.576.368.384 |
| - prenosne premije | 291.969.004 | 98.411.808 | 390.380.812 | -20.337.087 | 370.043.725 |
| - matematične rezervacije | 1.345.183.071 | 87.430.589 | 1.432.613.660 | 0 | 1.432.613.660 |
| - škodne rezervacije | 638.293.195 | 112.845.103 | 751.138.298 | -56.639.987 | 694.498.311 |
| - druge zavarovalno-tehnične rezervacije | 79.184.490 | 2.895.122 | 82.079.612 | -2.866.924 | 79.212.688 |
| Zavarovalno-tehnične rezervacije v korist življenjskih zavarovancev, ki prevzemajo naložbeno tveganje | 595.544.240 | 26.759.158 | 622.303.399 | 0 | 622.303.399 |
| Rezervacije za zaposlence | 14.696.255 | 2.975.878 | 17.672.133 | 0 | 17.672.133 |
| Druge rezervacije | 1.598.604 | 913.932 | 2.512.536 | 0 | 2.512.536 |
| Odložene obveznosti za davek | 7.916.794 | 1.471.976 | 9.388.770 | -11.736 | 9.377.034 |
| Druge finančne obveznosti | 2.873.112 | 2.834.477 | 5.707.589 | -2.621.942 | 3.085.647 |
| Obveznosti iz poslovanja | 83.749.408 | 29.253.828 | 113.003.236 | -49.661.578 | 63.341.658 |
| - obveznosti iz neposrednih zavarovalnih poslov | 16.753.335 | 3.880.819 | 20.634.154 | -1.183.597 | 19.450.557 |
| - obveznosti iz pozavarovanja in sozavarovanja | 64.585.731 | 25.133.715 | 89.719.446 | -48.477.981 | 41.241.465 |
| - obveznosti za odmerjeni davek | 2.410.342 | 239.294 | 2.649.636 | 0 | 2.649.636 |
| Obveznosti iz najemov | 7.976.199 | 7.979.707 | 15.955.906 | -4.681.100 | 11.274.806 |
| Ostale obveznosti | 81.124.480 | 16.822.102 | 97.946.582 | -11.987.263 | 85.959.319 |

SKUPINSKI IZKAZ POSLOVNEGA IZIDA PO POSLOVNIH SEGMENTIH

| | 1-9 2022 | | | | |
|--|--------------------|--------------------|--------------------|-------------------|--------------------|
| | Premoženje | Življenje | Zdravstvo | Drugo | SKUPAJ |
| ČISTI PRIHODKI OD ZAVAROVALNI PREMIJ | 533.187.909 | 193.817.218 | 152.600.915 | 0 | 879.606.042 |
| - obračunane kosmate zavarovalne premije | 796.386.646 | 198.533.534 | 152.809.276 | 0 | 1.147.729.456 |
| - obračunana premija oddana v pozavarovanje in sozavarovanje | -197.976.974 | -4.756.910 | 0 | 0 | -202.733.884 |
| - sprememba prenosnih premij | -65.221.763 | 40.594 | -208.361 | 0 | -65.389.530 |
| PRIHODKI OD NALOŽB V POVEZANIH DRUŽBAH | 1.659.839 | 0 | 0 | 0 | 1.659.839 |
| - dobiček iz naložb v kapital pridruženih in skupaj obvladovanih družb, obračunan z uporabo kapitalne metode | 1.659.839 | 0 | 0 | 0 | 1.659.839 |
| - drugi prihodki od naložb v povezane družbe | 0 | 0 | 0 | 0 | 0 |
| PRIHODKI OD NALOŽB | 18.900.367 | 35.521.841 | 535.812 | 37.662 | 54.995.682 |
| - prihodki od obresti, izračunani z uporabo metode učinkovitih obrestnih mer | 7.279.506 | 16.938.072 | 372.456 | 27.617 | 24.617.651 |
| - dobički pri odtujitvah naložb | 3.025.475 | 4.714.319 | 159.922 | 8.614 | 7.908.330 |
| - drugi prihodki od naložb | 8.595.386 | 13.869.450 | 3.434 | 1.431 | 22.469.701 |
| DRUGI ZAVAROVALNI PRIHODKI | 43.901.282 | 1.816.550 | 332.801 | 0 | 46.050.633 |
| - prihodki od provizij | 36.056.414 | 1.790.748 | 0 | 0 | 37.847.162 |
| - drugi prihodki od zavarovalnih poslov | 7.844.868 | 25.802 | 332.801 | 0 | 8.203.471 |
| DRUGI PRIHODKI | 7.582.519 | 110.216 | 69.319 | 39.539.933 | 47.301.987 |
| ČISTI ODHODKI ZA ŠKODE | 285.566.677 | 136.418.802 | 139.869.192 | 0 | 561.854.671 |
| - obračunani kosmati zneski škod | 333.385.951 | 138.460.329 | 132.146.119 | 0 | 603.992.399 |
| - obračunani deleži pozavarovateljev in sozavarovateljev | -40.221.174 | -1.125.021 | 465 | 0 | -41.345.730 |
| - sprememba škodnih rezervacij | -7.598.100 | -916.506 | 2.408.241 | 0 | -6.106.365 |
| - odhodki iz izravnalne sheme dopolnilnih zdravstvenih zavarovanj | 0 | 0 | 5.314.367 | 0 | 5.314.367 |
| SPREMEMBA DRUGIH ZAVAROVALNO-TEHNIČNIH REZERVACIJ (brez NT) | 387.001 | -57.478.462 | -2.156.524 | 0 | -59.247.985 |
| SPREMEMBA ZAVAROVALNO-TEHNIČNIH REZERVACIJ ZAVAROVANCEV, KI PREVZEMAJO NALOŽBENO TVEGANJE | 0 | -60.136.750 | 0 | 0 | -60.136.750 |
| ODHODKI ZA BONUSE IN POPUSTE | 8.196.249 | 10.594 | 0 | 0 | 8.206.843 |
| OBRATOVALNI STROŠKI | 169.840.186 | 34.639.052 | 12.473.954 | 0 | 216.953.192 |
| - stroški pridobivanja zavarovanj | 127.797.812 | 22.334.498 | 2.350.444 | 0 | 152.482.754 |
| - drugi obratovalni stroški | 42.042.374 | 12.304.554 | 10.123.510 | 0 | 64.470.438 |
| ODHODKI OD NALOŽB V POVEZANE DRUŽBE | 3.038 | 2.422 | 0 | 0 | 5.460 |
| - izguba iz naložb v kapital pridruženih in skupaj obvladovanih družb, obračunana z uporabo kapitalne metode | 3.038 | 2.422 | 0 | 0 | 5.460 |
| - drugi finančni odhodki | 0 | 0 | 0 | 0 | 0 |
| ODHODKI NALOŽB | 16.911.939 | 168.242.417 | 1.442.947 | 369.925 | 186.967.228 |
| - oslabitve naložb | 4.283.383 | 3.506.616 | 881.246 | 0 | 8.671.245 |
| - izgube pri odtujitvah naložb | 7.818.882 | 20.377.439 | 482.820 | 344 | 28.679.485 |
| - drugi odhodki naložb | 4.809.674 | 144.358.362 | 78.881 | 369.581 | 149.616.498 |
| DRUGI ZAVAROVALNI ODHODKI | 43.456.749 | 594.955 | 579.212 | 0 | 44.630.916 |
| DRUGI ODHODKI | 13.058.003 | 1.345.916 | 4.789 | 26.734.326 | 41.143.034 |
| - odhodki financiranja | 1.839.188 | 37.859 | 0 | 149.546 | 2.026.593 |
| - drugi odhodki | 11.218.815 | 1.308.057 | 4.789 | 26.584.780 | 39.116.441 |
| POSLOVNI IZID PRED OBDAVČITVIJO | 67.812.074 | 7.626.879 | 1.325.277 | 12.473.344 | 89.237.574 |
| Odhodek za davek | 11.990.314 | 2.268.373 | 0 | 2.853.510 | 17.112.197 |
| ČISTI POSLOVNI IZID OBRAČUNSKEGA OBDOBJA | 55.821.760 | 5.358.506 | 1.325.277 | 9.619.834 | 72.125.377 |
| Čisti poslovni izid lastnikov obvladujoče družbe | 55.810.980 | 5.349.651 | 1.325.277 | 9.850.309 | 72.336.217 |
| Čisti poslovni izid neobvladujočih deležev | 10.780 | 8.855 | 0 | -230.475 | -210.840 |

SKUPINSKI IZKAZ POSLOVNEGA IZIDA PO POSLOVNIH SEGMENTIH

| | 1-9 2021 | | | | SKUPAJ |
|--|--------------------|--------------------|--------------------|-------------------|--------------------|
| | Premoženje | Življenje | Zdravstvo | Drugo | |
| ČISTI PRIHODKI OD ZAVAROVALNI PREMIJ | 497.245.726 | 182.308.281 | 147.985.300 | 0 | 827.539.307 |
| - obračunane kosmate zavarovalne premije | 721.598.204 | 186.310.165 | 148.289.407 | 0 | 1.056.197.776 |
| - obračunana premija oddana v pozavarovanje in sozavarovanje | -178.135.775 | -4.058.726 | 0 | 0 | -182.194.501 |
| - sprememba prenosnih premij | -46.216.703 | 56.842 | -304.107 | 0 | -46.463.968 |
| PRIHODKI OD NALOŽB V POVEZANIH DRUŽBAH | 987.284 | 0 | 0 | 230.238 | 1.217.522 |
| - dobiček iz naložb v kapital pridruženih in skupaj obvladovanih družb, obračunan z uporabo kapitalne metode | 987.284 | 0 | 0 | 230.238 | 1.217.522 |
| - drugi prihodki od naložb v povezane družbe | 0 | 0 | 0 | 0 | 0 |
| PRIHODKI OD NALOŽB | 14.288.260 | 82.812.652 | 433.716 | 53.776 | 97.588.404 |
| - prihodki od obresti, izračunani z uporabo metode učinkovitih obrestnih mer | 7.948.690 | 17.560.113 | 432.623 | 34.978 | 25.976.404 |
| - dobički pri odtujitvah naložb | 1.711.659 | 4.835.779 | 0 | 13.936 | 6.561.374 |
| - drugi prihodki od naložb | 4.627.911 | 60.416.760 | 1.093 | 4.862 | 65.050.626 |
| DRUGI ZAVAROVALNI PRIHODKI | 36.728.319 | 1.406.299 | 44.698 | 0 | 38.179.316 |
| - prihodki od provizij | 29.765.637 | 1.388.725 | 0 | 0 | 31.154.362 |
| - drugi prihodki od zavarovalnih poslov | 6.962.682 | 17.574 | 44.698 | 0 | 7.024.954 |
| DRUGI PRIHODKI | 5.009.739 | 69.876 | 43.826 | 30.030.582 | 35.154.023 |
| ČISTI ODHODKI ZA ŠKODE | 272.005.640 | 136.839.543 | 119.296.294 | 0 | 528.141.477 |
| - obračunani kosmati zneski škod | 270.182.073 | 136.733.604 | 114.684.969 | 0 | 521.600.646 |
| - obračunani deleži pozavarovateljev in sozavarovateljev | -28.795.470 | -1.396.350 | -659 | 0 | -30.192.479 |
| - sprememba škodnih rezervacij | 30.619.037 | 1.502.289 | -503.686 | 0 | 31.617.640 |
| - odhodki iz izravnalne sheme dopolnilnih zdravstvenih zavarovanj | 0 | 0 | 5.115.670 | 0 | 5.115.670 |
| SPREMEMBA DRUGIH ZAVAROVALNO-TEHNIČNIH REZERVACIJ (brez NT) | 195.832 | 625.301 | -748.080 | 0 | 73.053 |
| SPREMEMBA ZAVAROVALNO-TEHNIČNIH REZERVACIJ ZAVAROVANCEV, KI PREVZEMAJO NALOŽBENO TVEGANJE | 0 | 69.522.224 | 0 | 0 | 69.522.224 |
| ODHODKI ZA BONUSE IN POPUSTE | 7.433.084 | 8.440 | 9.287.471 | 0 | 16.728.995 |
| OBRATOVALNI STROŠKI | 155.607.021 | 31.329.538 | 10.627.644 | 0 | 197.564.203 |
| - stroški pridobivanja zavarovanj | 115.622.886 | 20.042.124 | 1.915.956 | 0 | 137.580.966 |
| - drugi obratovalni stroški | 39.984.135 | 11.287.414 | 8.711.688 | 0 | 59.983.237 |
| ODHODKI OD NALOŽB V POVEZANE DRUŽBE | 68.660 | 20.945 | 0 | 0 | 89.605 |
| - izguba iz naložb v kapital pridruženih in skupaj obvladovanih družb, obračunana z uporabo kapitalne metode | 68.660 | 20.945 | 0 | 0 | 89.605 |
| - drugi finančni odhodki | 0 | 0 | 0 | 0 | 0 |
| ODHODKI NALOŽB | 4.400.249 | 16.641.181 | 55.349 | 8.911 | 21.105.690 |
| - oslabitve naložb | 0 | 0 | 0 | 0 | 0 |
| - izgube pri odtujitvah naložb | 629.300 | 3.141.207 | 0 | 406 | 3.770.913 |
| - drugi odhodki naložb | 3.770.949 | 13.499.974 | 55.349 | 8.505 | 17.334.777 |
| DRUGI ZAVAROVALNI ODHODKI | 39.030.285 | 539.118 | 360.979 | 0 | 39.930.382 |
| DRUGI ODHODKI | 9.560.879 | 1.085.251 | 5.955 | 23.770.192 | 34.422.277 |
| - odhodki financiranja | 1.848.749 | 41.386 | 0 | 174.984 | 2.065.119 |
| - drugi odhodki | 7.712.130 | 1.043.865 | 5.955 | 23.595.208 | 32.357.158 |
| POSLOVNI IZID PRED OBDAVČITVIJO | 65.957.678 | 9.985.567 | 9.621.928 | 6.535.493 | 92.100.666 |
| Odhodek za davek | 12.328.918 | 1.426.591 | 1.649.267 | 1.510.965 | 16.915.741 |
| ČISTI POSLOVNI IZID OBRAČUNSKEGA OBDOBJA | 53.628.760 | 8.558.976 | 7.972.661 | 5.024.528 | 75.184.925 |
| Čisti poslovni izid lastnikov obvladujoče družbe | 53.499.736 | 8.557.355 | 7.972.661 | 4.951.250 | 74.981.002 |
| Čisti poslovni izid neobvladujočih deležev | 129.024 | 1.621 | 0 | 73.278 | 203.923 |

SKUPINSKI IZKAZ POSLOVNEGA IZIDA PO OBMOČJIH POSLOVANJA

| | 1-9 2022 | | SKUPAJ |
|--|--------------------|--------------------|--------------------|
| | Slovenija | Tujina | |
| ČISTI PRIHODKI OD ZAVAROVALNI PREMIJ | 704.939.421 | 174.666.621 | 879.606.042 |
| - obračunane kosmate zavarovalne premije | 921.184.605 | 226.544.851 | 1.147.729.456 |
| - obračunana premija oddana v pozavarovanje in sozavarovanje | -167.374.559 | -35.359.325 | -202.733.884 |
| - sprememba prenosnih premij | -48.870.625 | -16.518.905 | -65.389.530 |
| PRIHODKI OD NALOŽB V POVEZANIH DRUŽBAH | 1.659.839 | 0 | 1.659.839 |
| - dobiček iz naložb v kapital pridruženih in skupaj obvladovanih družb, obračunan z uporabo kapitalne metode | 1.659.839 | 0 | 1.659.839 |
| - drugi prihodki od naložb v povezane družbe | 0 | 0 | 0 |
| PRIHODKI OD NALOŽB | 49.130.126 | 5.865.556 | 54.995.682 |
| - prihodki od obresti, izračunani z uporabo metode učinkovitih obrestnih mer | 20.075.071 | 4.542.580 | 24.617.651 |
| - dobički pri odtujitvah naložb | 7.887.368 | 20.962 | 7.908.330 |
| - drugi prihodki od naložb | 21.167.687 | 1.302.014 | 22.469.701 |
| DRUGI ZAVAROVALNI PRIHODKI | 38.033.152 | 8.017.481 | 46.050.633 |
| - prihodki od provizij | 32.184.484 | 5.662.678 | 37.847.162 |
| - drugi prihodki od zavarovalnih poslov | 5.848.668 | 2.354.803 | 8.203.471 |
| DRUGI PRIHODKI | 41.298.480 | 6.003.507 | 47.301.987 |
| ČISTI ODHODKI ZA ŠKODE | 466.059.903 | 95.794.768 | 561.854.671 |
| - obračunani kosmati zneski škod | 504.712.679 | 99.279.720 | 603.992.399 |
| - obračunani deleži pozavarovateljev in sozavarovateljev | -33.306.147 | -8.039.583 | -41.345.730 |
| - sprememba škodnih rezervacij | -10.660.996 | 4.554.631 | -6.106.365 |
| - odhodki iz izravnalne sheme dopolnilnih zdravstvenih zavarovanj | 5.314.367 | 0 | 5.314.367 |
| SPREMEMBA DRUGIH ZAVAROVALNO-TEHNIČNIH REZERVACIJ (brez NT) | -64.346.908 | 5.098.923 | -59.247.985 |
| SPREMEMBA ZAVAROVALNO-TEHNIČNIH REZERVACIJ ZAVAROVANCEV, KI PREVZEMAJO NALOŽBENO TVEGANJE | -55.422.962 | -4.713.788 | -60.136.750 |
| ODHODKI ZA BONUS E IN POPUSTE | 6.469.932 | 1.736.911 | 8.206.843 |
| OBRATOVALNI STROŠKI | 150.480.864 | 66.472.328 | 216.953.192 |
| - stroški pridobivanja zavarovanj | 101.367.829 | 51.114.925 | 152.482.754 |
| - drugi obratovalni stroški | 49.113.035 | 15.357.403 | 64.470.438 |
| ODHODKI OD NALOŽB V POVEZANE DRUŽBE | 5.460 | 0 | 5.460 |
| - izguba iz naložb v kapital pridruženih in skupaj obvladovanih družb, obračunana z uporabo kapitalne metode | 5.460 | 0 | 5.460 |
| - drugi finančni odhodki | 0 | 0 | 0 |
| ODHODKI NALOŽB | 180.339.245 | 6.627.983 | 186.967.228 |
| - oslabitve naložb | 8.669.498 | 1.747 | 8.671.245 |
| - izgube pri odtujitvah naložb | 28.672.184 | 7.301 | 28.679.485 |
| - drugi odhodki naložb | 142.997.563 | 6.618.935 | 149.616.498 |
| DRUGI ZAVAROVALNI ODHODKI | 39.055.474 | 5.575.442 | 44.630.916 |
| DRUGI ODHODKI | 32.510.360 | 8.632.674 | 41.143.034 |
| - odhodki financiranja | 1.744.081 | 282.512 | 2.026.593 |
| - drugi odhodki | 30.766.279 | 8.350.162 | 39.116.441 |
| POSLOVNI IZID PRED OBDAVČITVIJO | 79.909.650 | 9.327.924 | 89.237.574 |
| Odhodek za davek | 16.615.925 | 496.272 | 17.112.197 |
| ČISTI POSLOVNI IZID OBRAČUNSKEGA OBDOBJA | 63.293.725 | 8.831.652 | 72.125.377 |
| Čisti poslovni izid lastnikov obvladujoče družbe | 63.293.725 | 9.042.492 | 72.336.217 |
| Čisti poslovni izid neobvladujočih deležev | 0 | -210.840 | -210.840 |

SKUPINSKI IZKAZ POSLOVNEGA IZIDA PO OBMOČJIH POSLOVANJA

| | 1-9 2021 | | SKUPAJ |
|--|--------------------|--------------------|--------------------|
| | Slovenija | Tujina | |
| ČISTI PRIHODKI OD ZAVAROVALNI PREMIJ | 666.415.210 | 161.124.097 | 827.539.307 |
| - obračunane kosmate zavarovalne premije | 853.546.587 | 202.651.189 | 1.056.197.776 |
| - obračunana premija oddana v pozavarovanje in sozavarovanje | -148.423.754 | -33.770.747 | -182.194.501 |
| - sprememba prenosnih premij | -38.707.623 | -7.756.345 | -46.463.968 |
| PRIHODKI OD NALOŽB V POVEZANIH DRUŽBAH | 1.217.522 | 0 | 1.217.522 |
| - dobiček iz naložb v kapital pridruženih in skupaj obvladovanih družb, obračunan z uporabo kapitalne metode | 1.217.522 | 0 | 1.217.522 |
| - drugi prihodki od naložb v povezane družbe | 0 | 0 | 0 |
| PRIHODKI OD NALOŽB | 89.938.101 | 7.650.303 | 97.588.404 |
| - prihodki od obresti, izračunani z uporabo metode učinkovitih obrestnih mer | 21.278.948 | 4.697.456 | 25.976.404 |
| - dobički pri odtujitvah naložb | 6.398.273 | 163.101 | 6.561.374 |
| - drugi prihodki od naložb | 62.260.880 | 2.789.746 | 65.050.626 |
| DRUGI ZAVAROVALNI PRIHODKI | 31.505.401 | 6.673.915 | 38.179.316 |
| - prihodki od provizij | 26.476.566 | 4.677.796 | 31.154.362 |
| - drugi prihodki od zavarovalnih poslov | 5.028.835 | 1.996.119 | 7.024.954 |
| DRUGI PRIHODKI | 29.195.810 | 5.958.213 | 35.154.023 |
| ČISTI ODHODKI ZA ŠKODE | 441.620.969 | 86.520.508 | 528.141.477 |
| - obračunani kosmati zneski škod | 436.628.068 | 84.972.578 | 521.600.646 |
| - obračunani deleži pozavarovateljev in sozavarovateljev | -24.421.020 | -5.771.459 | -30.192.479 |
| - sprememba škodnih rezervacij | 24.298.251 | 7.319.389 | 31.617.640 |
| - odhodki iz izravnalne sheme dopolnilnih zdravstvenih zavarovanj | 5.115.670 | 0 | 5.115.670 |
| SPREMEMBA DRUGIH ZAVAROVALNO-TEHNIČNIH REZERVACIJ (brez NT) | -3.426.442 | 3.499.495 | 73.053 |
| SPREMEMBA ZAVAROVALNO-TEHNIČNIH REZERVACIJ ZAVAROVANCEV, KI PREVZEMAJO NALOŽBENO TVEGANJE | 67.019.314 | 2.502.910 | 69.522.224 |
| ODHODKI ZA BONUSSE IN POPUSTE | 15.971.952 | 757.043 | 16.728.995 |
| OBRTAVALNI STROŠKI | 137.622.870 | 59.941.333 | 197.564.203 |
| - stroški pridobivanja zavarovanj | 92.797.977 | 44.782.989 | 137.580.966 |
| - drugi obratovalni stroški | 44.824.893 | 15.158.344 | 59.983.237 |
| ODHODKI OD NALOŽB V POVEZANE DRUŽBE | 89.605 | 0 | 89.605 |
| - izguba iz naložb v kapital pridruženih in skupaj obvladovanih družb, obračunana z uporabo kapitalne metode | 89.605 | 0 | 89.605 |
| - drugi finančni odhodki | 0 | 0 | 0 |
| ODHODKI NALOŽB | 20.207.074 | 898.616 | 21.105.690 |
| - oslabitve naložb | 0 | 0 | 0 |
| - izgube pri odtujitvah naložb | 3.770.797 | 116 | 3.770.913 |
| - drugi odhodki naložb | 16.436.277 | 898.500 | 17.334.777 |
| DRUGI ZAVAROVALNI ODHODKI | 35.075.526 | 4.854.856 | 39.930.382 |
| DRUGI ODHODKI | 27.072.286 | 7.349.991 | 34.422.277 |
| - odhodki financiranja | 1.740.225 | 324.894 | 2.065.119 |
| - drugi odhodki | 25.332.061 | 7.025.097 | 32.357.158 |
| POSLOVNI IZID PRED OBDAVČITVIJO | 77.018.890 | 15.081.776 | 92.100.666 |
| Odhodek za davek | 16.793.690 | 122.051 | 16.915.741 |
| ČISTI POSLOVNI IZID OBRAČUNSKEGA OBDOBJA | 60.225.200 | 14.959.725 | 75.184.925 |
| Čisti poslovni izid lastnikov obvladujoče družbe | 60.225.200 | 14.755.802 | 74.981.002 |
| Čisti poslovni izid neobvladujočih deležev | 0 | 203.923 | 203.923 |

2.6 Segmentna analiza poslovanja Zavarovalnice Triglav, d.d.

V skladu z zahtevo Sklepa o letnem poročilu in trimesečnih računovodskih izkazih zavarovalnic (Ur. list RS št. 1/16) v nadaljevanju predstavljamo poslovanje Zavarovalnice po posameznih poslovnih področjih.

| IZKAZ FINANČNEGA POLOŽAJA | 30. 9. 2022 | | | 31. 12. 2021 | | | v EUR |
|---|----------------------|----------------------|----------------------|----------------------|----------------------|----------------------|-------|
| | Premoženje | Življenje | SKUPAJ | Premoženje | Življenje | SKUPAJ | |
| SREDSTVA | 1.480.362.526 | 1.498.093.635 | 2.978.456.161 | 1.425.009.986 | 1.704.592.224 | 3.129.602.210 | |
| Neopredmetena sredstva | 64.909.107 | 7.423.233 | 72.332.340 | 58.793.824 | 8.228.203 | 67.022.027 | |
| Opredmetena osnovna sredstva | 58.848.601 | 7.989.346 | 66.837.947 | 57.022.314 | 8.120.993 | 65.143.307 | |
| Nekratkoročna sredstva, namenjena za prodajo | 0 | 0 | 0 | 0 | 0 | 0 | |
| Odložene terjatve za davek | 12.890.705 | 18.440.663 | 31.331.368 | 0 | 0 | 0 | |
| Naložbene nepremičnine | 42.935.887 | 774.787 | 43.710.674 | 43.019.770 | 820.285 | 43.840.055 | |
| Pravica do uporabe sredstev | 4.027.155 | 0 | 4.027.155 | 4.548.298 | 0 | 4.548.298 | |
| Finančne naložbe v odvisnih družbah | 157.444.284 | 19.479.847 | 176.924.131 | 120.444.672 | 11.480.011 | 131.924.683 | |
| Finančne naložbe v pridruženih družbah | 41.693.997 | 0 | 41.693.997 | 41.693.997 | 0 | 41.693.997 | |
| - obračunane z uporabo kapitalske metode | 0 | 0 | 0 | 0 | 0 | 0 | |
| - vrednotene po poštenu vrednosti | 41.693.997 | 0 | 41.693.997 | 41.693.997 | 0 | 41.693.997 | |
| Finančne naložbe | 694.663.266 | 946.270.105 | 1.640.933.371 | 841.558.081 | 1.127.121.898 | 1.968.679.979 | |
| - v posojila in depozite | 22.017.476 | 9.669.179 | 31.686.655 | 25.488.933 | 7.032.590 | 32.521.523 | |
| - v posesti do zapadlosti | 0 | 233.355.973 | 233.355.973 | 0 | 140.946.233 | 140.946.233 | |
| - razpoložljive za prodajo | 672.645.790 | 616.835.985 | 1.289.481.775 | 816.048.831 | 772.341.432 | 1.588.390.263 | |
| - vrednotene po poštenu vrednosti preko poslovnega izida | 0 | 86.408.968 | 86.408.968 | 20.317 | 206.801.643 | 206.821.960 | |
| Sredstva zavarovancev, ki prevzemajo naložbeno tveganje | 0 | 480.750.304 | 480.750.304 | 0 | 539.417.972 | 539.417.972 | |
| Znesek zavarovalno-tehničnih rezervacij, prenesen pozavarovateljem | 195.557.967 | 27.713 | 195.585.680 | 135.986.397 | 91.560 | 136.077.957 | |
| Terjatve | 171.238.989 | 6.973.134 | 178.212.123 | 113.944.682 | 1.883.002 | 115.827.684 | |
| - terjatve iz neposrednih zavarovalnih poslov | 122.979.071 | 247.958 | 123.227.029 | 73.285.008 | 231.566 | 73.516.574 | |
| - terjatve iz pozavarovanja in sozavarovanja | 33.357.057 | 420 | 33.357.477 | 23.516.494 | 5.846 | 23.522.340 | |
| - terjatve za odmerjeni davek | 0 | 0 | 0 | 564.166 | 0 | 564.166 | |
| - druge terjatve | 14.902.861 | 6.724.756 | 21.627.617 | 16.579.014 | 1.645.590 | 18.224.604 | |
| Druga sredstva | 2.242.446 | 37.471 | 2.279.917 | 1.463.755 | 49.505 | 1.513.260 | |
| Denar in denarni ustrezniki | 33.910.122 | 9.927.032 | 43.837.154 | 6.534.196 | 7.378.795 | 13.912.991 | |
| KAPITAL IN OBVEZNOSTI | 1.480.362.526 | 1.498.093.635 | 2.978.456.161 | 1.425.009.986 | 1.704.592.224 | 3.129.602.210 | |
| Kapital | 512.366.025 | 6.056.635 | 518.422.660 | 577.396.816 | 97.825.117 | 675.221.933 | |
| Kapital lastnikov obvladujoče družbe | 512.366.025 | 6.056.635 | 518.422.660 | 577.396.816 | 97.825.117 | 675.221.933 | |
| - osnovni kapital | 51.340.540 | 22.360.852 | 73.701.392 | 51.340.540 | 22.360.852 | 73.701.392 | |
| - kapitalske rezerve | 40.344.978 | 13.067.907 | 53.412.885 | 40.344.978 | 13.067.907 | 53.412.884 | |
| - rezerve iz dobička | 359.048.752 | 45.513.891 | 404.562.643 | 359.048.752 | 45.513.891 | 404.562.643 | |
| - rezerva za pošteno vrednost | -7.731.651 | -87.955.207 | -95.686.858 | 52.861.390 | 3.023.244 | 55.884.634 | |
| - zadržani čisti poslovni izid | 3.540.333 | 0 | 3.540.333 | 43.310.026 | 7.634.805 | 50.944.831 | |
| - čisti poslovni izid poslovnega leta | 65.823.073 | 13.069.192 | 78.892.265 | 30.491.131 | 6.224.418 | 36.715.549 | |
| Podrejene obveznosti | 49.513.973 | 0 | 49.513.973 | 49.471.831 | 0 | 49.471.831 | |
| Zavarovalno-tehnične rezervacije | 778.245.298 | 985.992.300 | 1.764.237.598 | 696.332.340 | 1.044.040.846 | 1.740.373.186 | |
| - prenosne premije | 311.040.926 | 353.964 | 311.394.890 | 245.629.454 | 388.396 | 246.017.850 | |
| - matematične rezervacije | 0 | 958.801.160 | 958.801.160 | 0 | 1.008.319.155 | 1.008.319.155 | |
| - škodne rezervacije | 441.255.783 | 20.506.073 | 461.761.856 | 425.072.536 | 21.494.719 | 446.567.255 | |
| - druge zavarovalno-tehnične rezervacije | 25.948.589 | 6.331.103 | 32.279.692 | 25.630.350 | 13.838.576 | 39.468.926 | |
| Zavarovalno-tehnične rezervacije v korist življenjskih zavarovancev, ki prevzemajo naložbeno tveganje | 0 | 484.419.572 | 484.419.572 | 0 | 540.135.052 | 540.135.052 | |
| Rezervacije za zaposlence | 10.612.007 | 2.050.182 | 12.662.189 | 10.763.216 | 2.079.089 | 12.842.305 | |
| Druge rezervacije | 262.458 | 16.714 | 279.172 | 342.266 | 16.714 | 358.980 | |
| Odložene obveznosti za davek | 0 | 0 | 0 | 973.178 | 3.239.555 | 4.212.733 | |
| Druge finančne obveznosti | 161.179 | 0 | 161.179 | 1.690.586 | 0 | 1.690.586 | |
| Obveznosti iz poslovanja | 55.319.776 | 6.325.771 | 61.645.547 | 28.724.774 | 6.136.780 | 34.861.554 | |
| - obveznosti iz neposrednih zavarovalnih poslov | 8.386.891 | 6.319.754 | 14.706.645 | 4.053.234 | 6.129.711 | 10.182.945 | |
| - obveznosti iz pozavarovanja in sozavarovanja | 42.486.306 | 6.017 | 42.492.323 | 24.671.540 | 7.069 | 24.678.609 | |
| - obveznosti za odmerjeni davek | 4.446.579 | 0 | 4.446.579 | 0 | 0 | 0 | |
| Obveznosti iz najemov | 4.191.152 | 0 | 4.191.152 | 4.643.844 | 0 | 4.643.844 | |
| Ostale obveznosti | 69.690.658 | 13.232.461 | 82.923.119 | 54.671.134 | 11.119.071 | 65.790.206 | |

| IZKAZ POSLOVNEGA IZIDA | 1-9 2022 | | | 1-9 2021 | | |
|---|--------------------|--------------------|--------------------|--------------------|--------------------|--------------------|
| | Premoženje | Življenje | SKUPAJ | Premoženje | Življenje | SKUPAJ |
| ČISTI PRIHODKI OD ZAVAROVALNI PREMIJ | 316.486.264 | 148.254.908 | 464.741.172 | 300.915.004 | 140.489.770 | 441.404.774 |
| - obračunane kosmate zavarovalne premije | 528.445.105 | 148.912.623 | 677.357.728 | 486.952.940 | 141.055.627 | 628.008.567 |
| - obračunana premija oddana v pozavarovanje in sozavarovanje | -176.307.116 | -692.030 | -176.999.146 | -152.862.172 | -624.578 | -153.486.750 |
| - sprememba prenosnih premij | -35.651.725 | 34.315 | -35.617.410 | -33.175.764 | 58.721 | -33.117.043 |
| PRIHODKI OD NALOŽB V POVEZANIH DRUŽBAH | 19.153.596 | 3.712.193 | 22.865.789 | 8.159.633 | 0 | 8.159.633 |
| - dobiček iz naložb v kapital pridruženih in skupaj obvladovanih družb, obračunan z uporabo kapitalske metode | 0 | 0 | 0 | 0 | 0 | 0 |
| - drugi prihodki od naložb v povezane družbe | 19.153.596 | 3.712.193 | 22.865.789 | 8.159.633 | 0 | 8.159.633 |
| PRIHODKI OD NALOŽB | 9.225.247 | 21.588.999 | 30.814.246 | 7.823.337 | 61.664.191 | 69.487.528 |
| - prihodki od obresti, izračunani z uporabo metode efektivnih obrestnih mer | 2.839.259 | 11.147.729 | 13.986.988 | 3.462.340 | 11.433.160 | 14.895.500 |
| - dobički pri odtujitvah naložb | 2.226.587 | 4.170.962 | 6.397.549 | 1.255.402 | 4.601.444 | 5.856.846 |
| - drugi prihodki od naložb | 4.159.401 | 6.270.308 | 10.429.709 | 3.105.595 | 45.629.587 | 48.735.182 |
| DRUGI ZAVAROVALNI PRIHODKI | 40.198.700 | 4.330.793 | 44.529.493 | 31.717.462 | 3.721.541 | 35.439.003 |
| - prihodki od provizij | 34.709.706 | 4.330.757 | 39.040.463 | 26.365.888 | 3.721.475 | 30.087.363 |
| - drugi prihodki od zavarovalnih poslov | 5.488.994 | 36 | 5.489.030 | 5.351.574 | 66 | 5.351.640 |
| DRUGI PRIHODKI | 8.314.556 | 609.410 | 8.923.966 | 5.693.885 | 600.324 | 6.294.209 |
| ČISTI ODHODKI ZA ŠKODE | 156.366.593 | 112.969.959 | 269.336.552 | 158.563.321 | 115.724.705 | 274.288.026 |
| - obračunani kosmati zneski škod | 211.919.730 | 114.170.927 | 326.090.657 | 173.542.007 | 114.402.658 | 287.944.665 |
| - obračunani deleži pozavarovateljev in sozavarovateljev | -34.723.643 | -276.053 | -34.999.696 | -26.340.344 | -218.414 | -26.558.758 |
| - sprememba škodnih rezervacij | -20.829.494 | -924.915 | -21.754.409 | 11.361.658 | 1.540.461 | 12.902.119 |
| - odhodki iz izravnalne sheme dopolnilnih zdravstvenih zavarovanj | 0 | 0 | 0 | 0 | 0 | 0 |
| SPREMEMBA DRUGIH ZAVAROVALNO-TEHNIČNIH REZERVACIJ (brez NT) | 305.689 | -42.895.113 | -42.589.424 | 302.466 | -7.919.291 | -7.616.825 |
| SPREMEMBA ZAVAROVALNO-TEHNIČNIH REZERVACIJ ZAVAROANCEV, KI PREVZEMAJO NALOŽBENO TVEGANJE | 0 | -58.307.873 | -58.307.873 | 0 | 54.771.596 | 54.771.596 |
| ODHODKI ZA BONUSSE IN POPUSTE | 6.475.213 | 0 | 6.475.213 | 6.684.658 | 0 | 6.684.658 |
| OBRATOVALNI STROŠKI | 108.397.597 | 29.063.002 | 137.460.599 | 99.862.810 | 26.925.097 | 126.787.907 |
| - stroški pridobivanja zavarovanj | 80.960.405 | 20.412.608 | 101.373.013 | 73.958.020 | 19.084.144 | 93.042.164 |
| - drugi obratovalni stroški | 27.437.192 | 8.650.394 | 36.087.586 | 25.904.790 | 7.840.953 | 33.745.743 |
| ODHODKI OD NALOŽB V POVEZANE DRUŽBE | 77.160 | 0 | 77.160 | 9.518 | 0 | 9.518 |
| - izguba iz naložb v kapital pridruženih in skupaj obvladovanih družb, obračunana z uporabo kapitalske metode | 0 | 0 | 0 | 0 | 0 | 0 |
| - drugi finančni odhodki | 77.160 | 0 | 77.160 | 9.518 | 0 | 9.518 |
| ODHODKI NALOŽB | 12.549.795 | 120.755.937 | 133.305.732 | 3.624.573 | 7.936.214 | 11.560.787 |
| - oslabitve naložb | 2.160.465 | 3.506.390 | 5.666.855 | 0 | 0 | 0 |
| - izgube pri odtujitvah naložb | 6.491.563 | 19.485.736 | 25.977.299 | 625.205 | 2.945.888 | 3.571.093 |
| - drugi odhodki naložb | 3.897.767 | 97.763.811 | 101.661.578 | 2.999.368 | 4.990.326 | 7.989.694 |
| DRUGI ZAVAROVALNI ODHODKI | 20.349.914 | 548.281 | 20.898.195 | 18.817.978 | 709.122 | 19.527.100 |
| DRUGI ODHODKI | 12.331.157 | 1.237.420 | 13.568.577 | 9.406.411 | 994.286 | 10.400.697 |
| - odhodki financiranja | 1.694.860 | 74 | 1.694.934 | 1.709.172 | 3 | 1.709.175 |
| - drugi odhodki | 10.636.297 | 1.237.346 | 11.873.643 | 7.697.239 | 994.283 | 8.691.522 |
| POSLOVNI IZID PRED OBDAVČITVIJO | 76.525.245 | 15.124.690 | 91.649.935 | 57.037.587 | 7.334.096 | 64.371.683 |
| Odhodek za davek | 10.702.172 | 2.055.498 | 12.757.670 | 10.431.818 | 1.406.133 | 11.837.951 |
| ČISTI POSLOVNI IZID OBRAČUNSKEGA OBDOBJA | 65.823.073 | 13.069.192 | 78.892.265 | 46.605.769 | 5.927.963 | 52.533.732 |

2.7 Opis pomembnih bilančnih postavk

Neopredmetena sredstva

Knjigovodska vrednost neopredmetenih sredstev Skupine Triglav se je v prvih devetih mesecih leta 2022 povečala za 8,1 milijona evrov. Povečanje se nanaša predvsem na dolgoročno razmejene stroške pridobivanja zavarovanj, ki so se v obravnavanem obdobju povečali za 10 milijonov evrov. V prvih devetih mesecih leta 2022 so nove nabave licenc in računalniških programov znašale 7,8 milijona evrov, obračunane pa je bilo 9,5 milijona evrov amortizacije.

Knjigovodska vrednost neopredmetenih sredstev Zavarovalnice Triglav se je v obravnavanem obdobju povečala za 5,3 milijona evrov. V posamičnih računovodskih izkazih se sprememba v pretežni meri nanaša na povečanje dolgoročno odloženih stroškov pridobivanja zavarovanj. Ti so se v obravnavanem obdobju povečali za 7,2 milijona evrov. Nove nabave ostalih neopredmetenih sredstev v višini 5,5 milijona evrov se nanašajo predvsem na nakup licenc in računalniških programov. Amortizacija neopredmetenih sredstev je v prvih devetih mesecih 2022 znašala 7,4 milijona evrov.

Osnovna sredstva

Knjigovodska vrednost osnovnih sredstev Skupine Triglav se je v prvih devetih mesecih leta 2022 povečala za 720 tisoč evrov. Skupina je v obravnavanem obdobju nabavila za 8,6 milijona evrov opredmetenih osnovnih sredstev, odtujila osnovna sredstva po neodpisani vrednosti v višini 1 milijona evrov, amortizacija osnovnih sredstev pa je znašala 6,4 milijona evrov.

Knjigovodska vrednost osnovnih sredstev Zavarovalnice Triglav se je v prvih devetih mesecih leta 2022 povečala za 1,7 milijona evrov. Zavarovalnica je v obravnavanem obdobju nabavila za 5,5 milijona evrov novih osnovnih sredstev, odtujila osnovna sredstva po neodpisani vrednosti v višini 221 tisoč evrov, amortizacija osnovnih sredstev pa je znašala 3,6 milijona evrov.

Naložbene nepremičnine

Knjigovodska vrednost naložbenih nepremičnin Skupine Triglav se je v prvih devetih mesecih leta 2022 zmanjšala za 6,4 milijona evrov. Skupina je v obravnavanem obdobju nabavila za 1,5 milijona evrov, odtujila pa za 7,3 milijona evrov naložbenih nepremičnin po neodpisani vrednosti. Amortizacija naložbenih nepremičnin je v prvih devetih mesecih leta 2022 znašala 1,1 milijona evrov.

Knjigovodska vrednost naložbenih nepremičnin Zavarovalnice Triglav se je v prvih devetih mesecih leta 2022 znižala za 129 tisoč evrov. Nove nabave v obravnavanem obdobju so znašale 755 tisoč evrov, odtujitve po neodpisani vrednosti pa 158 tisoč evrov. V obravnavanem obdobju je bilo obračunane 726 tisoč evrov amortizacije naložbenih nepremičnin.

Knjigovodska vrednost nepremičnin, ki so izkazane v okviru nekratkoročnih sredstev, namenjenih za prodajo, se je zaradi prodaje znižala za 3,2 milijona evrov.

Finančne naložbe

V spodnjih tabelah so prikazane knjigovodske in poštene vrednosti finančnih naložb in ne vključujejo sredstev zavarovancev, ki prevzemajo naložbena tveganja.

Knjigovodska vrednost finančnih naložb Skupine Triglav se je v prvih devetih mesecih leta 2022 znižala za 334 milijonov evrov, v Zavarovalnici Triglav pa za 328 milijonov evrov. Padec vrednosti finančnih naložb je v največji meri posledica dviga obrestnih mer na finančnih trgih kot tudi padcev vrednosti na delniških trgih, zaradi česar se je v prvih devetih mesecih leta 2022 vrednost finančnih sredstev Skupine Triglav znižala za 250 milijonov evrov (v primerljivem obdobju preteklega leta se je znižala za 24 milijonov evrov), v Zavarovalnici Triglav pa za 198 milijonov evrov (v primerljivem obdobju preteklega leta za 21 milijonov evrov).

Padci vrednosti finančnih sredstev, razpoložljivih za prodajo, se pomembno odražajo tudi v vseobsegajočem donosu, ki je bil v prvih devetih mesecih leta 2022 na ravni Skupine Triglav negativen v višini 129 milijonov evrov (v primerljivem obdobju leta 2021 je bil pozitiven v višini 69 milijonov evrov). Tudi Zavarovalnica Triglav je v obravnavanem obdobju ustvarila negativen vseobsegajoči donos v višini 73 milijonov evrov, medtem ko je bil ta v primerljivem obdobju preteklega leta pozitiven v višini 47 milijonov evrov.

K dodatnemu znižanju vrednosti finančnih sredstev Skupine Triglav v višini 40 milijonov evrov je prispeval tudi negativen neto učinek nakupov, prodaj in zapadlosti v obravnavanem obdobju, medtem ko je bil v primerljivem obdobju preteklega leta ta učinek pozitiven v višini 42 milijonov evrov. Podobno se je to odrazilo tudi v vrednosti finančnih sredstev Zavarovalnice Triglav. V prvih devetih mesecih leta 2022 so bili neto učinki nakupov, prodaj in zapadlosti negativni v višini 115 milijonov evrov, medtem ko so bili v primerljivem obdobju preteklega leta pozitivni v višini 11 milijonov evrov.

| Skupina Triglav | Knjigovodska vrednost | | Poštena vrednost | |
|-----------------------------------|-----------------------|----------------------|----------------------|----------------------|
| | 30. 9. 2022 | 31. 12. 2021 | 30. 9. 2022 | 31. 12. 2021 |
| V posojila in depozite | 115.984.920 | 98.104.537 | 117.032.320 | 99.906.383 |
| V posesti do zapadlosti v plačilo | 461.731.219 | 157.560.733 | 445.355.400 | 191.798.392 |
| Razpoložljive za prodajo | 1.817.726.752 | 2.137.609.082 | 1.817.626.752 | 2.137.609.082 |
| Vrednotenje po pošteni vrednosti | 208.316.961 | 544.425.798 | 208.316.961 | 544.425.798 |
| Skupaj | 2.603.759.852 | 2.937.700.150 | 2.588.331.433 | 2.973.739.655 |

| Zavarovalnica Triglav | Knjigovodska vrednost | | Poštena vrednost | |
|----------------------------------|-----------------------|----------------------|----------------------|----------------------|
| | 30. 9. 2022 | 31. 12. 2021 | 30. 9. 2022 | 31. 12. 2021 |
| V posojila in depozite | 31.686.656 | 32.521.523 | 31.136.720 | 32.135.431 |
| V posesti do zapadlosti | 233.355.973 | 140.946.233 | 235.916.141 | 173.901.172 |
| Razpoložljive za prodajo | 1.289.481.775 | 1.588.390.263 | 1.289.481.775 | 1.588.390.263 |
| Vrednotenje po pošteni vrednosti | 86.408.968 | 206.821.960 | 86.408.968 | 206.821.960 |
| Skupaj | 1.640.933.372 | 1.968.679.979 | 1.642.943.604 | 2.001.248.826 |

V nadaljevanju so prikazane finančne naložbe glede na razporeditev v posamezne skupine finančnih naložb.

Skupina Triglav

| Stanje na 30. 9. 2022 | v EUR | | | | |
|-------------------------------|--------------------|--------------------|----------------------|--------------------|----------------------|
| | L&R | HTM | AFS | FVTPL | Skupaj |
| Lastniški vrednostni papirji | 0 | 0 | 199.780.055 | 63.127.974 | 262.908.029 |
| Dolžniški vrednostni papirji | 7.614.014 | 461.731.219 | 1.616.354.662 | 145.188.987 | 2.230.888.882 |
| Izvedeni finančni instrumenti | 0 | 0 | 0 | 0 | 0 |
| Dana posojila | 108.370.906 | 0 | 1.592.035 | 0 | 109.962.941 |
| Skupaj | 115.984.920 | 461.731.219 | 1.817.726.752 | 208.316.961 | 2.603.759.852 |

| Stanje na 31. 12. 2021 | v EUR | | | | |
|-------------------------------|-------------------|--------------------|----------------------|--------------------|----------------------|
| | L&R | HTM | AFS | FVTPL | Skupaj |
| Lastniški vrednostni papirji | 0 | 0 | 218.347.257 | 112.613.404 | 330.960.661 |
| Dolžniški vrednostni papirji | 5.991.639 | 157.560.733 | 1.917.552.252 | 431.465.194 | 2.512.569.818 |
| Izvedeni finančni instrumenti | 0 | 0 | 0 | 20.317 | 20.317 |
| Dana posojila | 92.112.898 | 0 | 1.709.573 | 326.883 | 94.149.354 |
| Skupaj | 98.104.537 | 157.560.733 | 2.137.609.082 | 544.425.798 | 2.937.700.150 |

Zavarovalnica Triglav

| Stanje na 30. 9. 2022 | v EUR | | | | |
|-------------------------------|-------------------|--------------------|----------------------|-------------------|----------------------|
| | L&R | HTM | AFS | FVTPL | Skupaj |
| Lastniški vrednostni papirji | 0 | 0 | 160.180.676 | 17.579.301 | 177.759.977 |
| Dolžniški vrednostni papirji | 6.029.009 | 233.355.973 | 1.127.709.064 | 68.829.667 | 1.435.923.713 |
| Izvedeni finančni instrumenti | 0 | 0 | 0 | 0 | 0 |
| Dana posojila | 25.657.647 | 0 | 1.592.035 | 0 | 27.249.682 |
| Skupaj | 31.686.656 | 233.355.973 | 1.289.481.775 | 86.408.968 | 1.640.933.372 |

| Stanje na 31. 12. 2021 | v EUR | | | | |
|-------------------------------|-------------------|--------------------|----------------------|--------------------|----------------------|
| | L&R | HTM | AFS | FVTPL | Skupaj |
| Lastniški vrednostni papirji | 0 | 0 | 172.377.789 | 31.631.419 | 204.009.208 |
| Dolžniški vrednostni papirji | 5.991.639 | 140.946.233 | 1.414.431.597 | 175.170.224 | 1.736.539.694 |
| Izvedeni finančni instrumenti | 0 | 0 | 0 | 20.317 | 20.317 |
| Dana posojila | 26.529.884 | 0 | 1.580.876 | 0 | 28.110.760 |
| Skupaj | 32.521.523 | 140.946.233 | 1.588.390.263 | 206.821.960 | 1.968.679.979 |

Legenda:

- L&R: posojila in depoziti
- HTM: finančna sredstva v posesti do zapadlosti
- AFS: finančna sredstva razpoložljiva za prodajo
- FVTPL: finančna sredstva, vrednotena po pošteni vrednosti preko poslovnega izida

Sredstva zavarovancev, ki prevzemajo naložbeno tveganje

V nadaljevanju so prikazana sredstva zavarovancev, ki prevzemajo naložbeno tveganje, glede na vrsto finančnih sredstev.

| | Skupina Triglav | | Zavarovalnica Triglav | |
|---|--------------------|--------------------|-----------------------|--------------------|
| | 30. 9. 2022 | 31. 12. 2021 | 30. 9. 2022 | 31. 12. 2021 |
| Lastniški vrednostni papirji | 536.375.146 | 594.267.074 | 475.103.330 | 529.598.379 |
| Dolžniški vrednostni papirji | 20.526.297 | 25.350.414 | 5.646.974 | 9.819.593 |
| Denarna sredstva sklada KSNT | 7.737.425 | 2.685.911 | 3.669.268 | 717.080 |
| Skupaj sredstva zavarovancev, ki prevzemajo naložbeno tveganje | 564.638.868 | 622.303.399 | 484.419.572 | 540.135.052 |
| ZTR v korist življenjskih zavarovancev, ki prevzemajo naložbeno tveganje | 564.638.868 | 622.303.399 | 484.419.572 | 540.135.052 |

v EUR

Denarna sredstva sklada KSNT tako Skupina Triglav kot Zavarovalnica Triglav izkazujeta v izkazu finančnega položaja med Denarjem in denarnimi ustrezniki.

Vsa sredstva zavarovancev, ki prevzemajo naložbeno tveganje, so razvrščena v skupino finančnih sredstev, vrednotenih po pošteni vrednosti preko poslovnega izida. Knjigovodske vrednosti so enake poštnim vrednostim navedenih finančnih sredstev.

Merjenje poštene vrednosti in prikaz po nivojih vrednotenja

Finančne naložbe, ki so vrednotene po pošteni vrednosti, so v spodnjih tabelah razvrščene glede na nivo vrednotenja, in sicer:

- nivo 1: vrednotenje na podlagi kotirane cene (neprikladne) na delujočih trgih za enaka sredstva ali obveznosti, do katerih lahko podjetje dostopa na datum merjenja (borzne cene in kotirane cene, ki jih zagotavljajo tretje osebe), ki so v celoti oblikovane na tržnih podatkih (delež zavezujočih kotacije mora znašati najmanj 90 odstotkov, obstajati morajo najmanj tri zavezujoče kotacije, ki niso starejše od enega dne).
- nivo 2: vrednotenje na podlagi cen, ki so lahko tudi manj kot v celoti oblikovane na kotiranih cenah za enako sredstvo ali obveznost. Dovoljeni vložki za določitev poštene cene so tudi indirektni, to je posredno opazovani podatki za primerljive finančne instrumente, vendar pa je njihov delež strogo omejen.
- nivo 3: vrednotenje na podlagi cen, ki niso dosegle standardov nivoja 1 oz. nivoja 2. Delež neopazovanih vložkov v modele vrednotenja je znaten.

Za Skupino Triglav so v spodnjih tabelah ločeno prikazane:

- finančne naložbe (t.j. finančne naložbe, razpoložljive za prodajo in finančne naložbe, vrednotene preko poslovnega izida) in
- sredstva zavarovancev, ki prevzemajo naložbeno tveganje.

Za Zavarovalnico Triglav pa so dodatno prikazane še kapitalske naložbe v pridružene družbe in skupne podvige, ker so v posamičnih računovodskih izkazih vrednotene po pošteni vrednosti. V konsolidiranih računovodskih izkazih so naložbe v pridružene družbe in skupne podvige obračunane z uporabo kapitalske metode, zato niso vključene v prikaz vrednotenja finančnih naložb po pošteni vrednosti.

Skupina Triglav

| Stanje na 30. 9. 2022 | v EUR | | | |
|---|----------------------|----------------------|--------------------|----------------------|
| | Nivo 1 | Nivo 2 | Nivo 3 | Skupaj |
| Lastniški vrednostni papirji | 159.616.707 | 1345598 | 103.537.759 | 264.500.064 |
| Dolžniški vrednostni papirji | 416.000.166 | 1.345.534.588 | 8.895 | 1.761.543.649 |
| Izvedeni finančni instrumenti | 0 | 0 | 0 | 0 |
| Sredstva zavarovancev, ki prevzemajo naložbeno tveganje | 540.738.573 | 15.826.922 | 335.948 | 556.901.443 |
| Skupaj | 1.116.355.446 | 1.362.707.108 | 103.882.602 | 2.582.945.156 |

| Stanje na 31. 12. 2021 | v EUR | | | |
|---|----------------------|----------------------|-------------------|----------------------|
| | Nivo 1 | Nivo 2 | Nivo 3 | Skupaj |
| Lastniški vrednostni papirji | 240.531.858 | 0 | 92.456.375 | 332.988.233 |
| Dolžniški vrednostni papirji | 479.980.327 | 1.869.037.119 | 8884 | 2.349.026.330 |
| Izvedeni finančni instrumenti | 0 | 20.317 | 0 | 20.317 |
| Sredstva zavarovancev, ki prevzemajo naložbeno tveganje | 598.678.211 | 20.635.943 | 303.334 | 619.617.488 |
| Skupaj | 1.319.190.396 | 1.889.693.379 | 92.768.593 | 3.301.652.368 |

Skupina Triglav je v prvih devetih mesecih letošnjega leta za 230 milijonov evrov finančnih sredstev (1-9 2021: 625 milijonov evrov) prerazvrstila iz nivoja 1 v nivo 2 in za 210 milijonov evrov finančnih sredstev (1-9 2021: 101,7 milijona evrov) v obratno smer. Iz nivoja 1 in 2 v nivo 3 je bilo prerazvrščenih za 764 tisoč evrov finančnih sredstev.

Zavarovalnica Triglav

| Stanje na 30. 9. 2022 | v EUR | | | |
|---|--------------------|--------------------|--------------------|----------------------|
| | Nivo 1 | Nivo 2 | Nivo 3 | Skupaj |
| Lastniški vrednostni papirji | 84.534.423 | 0 | 94.817.589 | 179.352.012 |
| Dolžniški vrednostni papirji | 343.183.969 | 853.354.762 | 0 | 1.196.538.731 |
| Izvedeni finančni instrumenti | 0 | 0 | 0 | 0 |
| Sredstva zavarovancev, ki prevzemajo naložbeno tveganje | 476.030.446 | 4.719.858 | 0 | 480.750.304 |
| Kapitalske naložbe v pridružene družbe | 0 | 0 | 41.693.997 | 41.693.997 |
| Skupaj | 903.748.838 | 858.074.620 | 136.511.586 | 1.898.335.044 |

| Stanje na 31. 12. 2021 | v EUR | | | |
|---|----------------------|----------------------|--------------------|----------------------|
| | Nivo 1 | Nivo 2 | Nivo 3 | Skupaj |
| Lastniški vrednostni papirji | 120.508.156 | 0 | 85.081.928 | 205.590.084 |
| Dolžniški vrednostni papirji | 356.825.433 | 1.232.776.388 | 0 | 1.589.601.822 |
| Izvedeni finančni instrumenti | 0 | 20.317 | 0 | 20.317 |
| Sredstva zavarovancev, ki prevzemajo naložbeno tveganje | 530.759.767 | 8.658.205 | 0 | 539.417.972 |
| Kapitalske naložbe v pridružene družbe | 0 | 0 | 41.693.996 | 41.693.996 |
| Skupaj | 1.008.093.356 | 1.241.454.910 | 126.775.924 | 2.376.324.191 |

V prvih devetih mesecih letošnjega leta je bilo v Zavarovalnici Triglav za 163,8 milijona evrov finančnih sredstev (1-9 2021: 483 milijonov evrov) prerazvrščenih iz nivoja 1 v nivo 2 in za 189,6 milijona evrov (1-9 2021: 71,5 milijona evrov) v obratni smeri. Prerazvrstitev iz nivoja 1 in 2 v nivo 3 ni bilo.

Prikaz tehnik ocenjevanja vrednosti in vloški, uporabljeni za razvoj teh merjenj

| Vrsta finančnih naložb | Metoda ocenjevanja | Pomembnejši parametri | Uporabljena višina parametra | Hierarhija poštene vrednosti |
|--|---|--|---|------------------------------|
| ZUNANJI OCENJEVALCI (organizator trga) | | | | |
| Dolžniški vrednostni papirji – sestavljeni | Stohastični model, mrežni model HW1f in HW2f | Krivulja EUR SWAP obrestnih mer, kreditni pribitki izdajatelja, kreditni pribitki primerljivih izdajateljev, volatilitnost obrestnih mer, korelacijska matrika, volatilitnost delniškega indeksa | | Nivo 2 |
| Dolžniški vrednostni papirji – sestavljeni z izpostavljenostjo delniškim trgom | Stohastični model | Krivulja EUR SWAP obrestnih mer, kreditni pribitki izdajatelja, kreditni pribitki primerljivih izdajateljev, volatilitnost delniškega indeksa | | Nivo 2 |
| Izvedeni finančni instrumenti | Model Black-Scholes | Volatilitnost indeksa | | Nivo 2 |
| BLOOMBERG BVAL | | | | |
| Dolžniški vrednostni papirji podjetij in finančnih institucij ter državni vrednostni papirji | Diskontiranje denarnih tokov po amortizacijskem načrtu | Krivulja EUR SWAP obrestnih mer, kreditni pribitki izdajatelja, kreditni pribitki primerljivih izdajateljev, indikativne kotacije | | Nivo 2 |
| INTERNI OCENJEVALCI | | | | |
| Državni dolžniški vrednostni papirji | Diskontiranje denarnih tokov po amortizacijskem načrtu | Krivulja obrestnih mer Republike Slovenije | Krivulja donosnosti izdajatelja Republika Slovenija (Bloomberg ID: I259 Currency); kreditni pribitki med 0 % in 1,31 % | Nivo 2 |
| Dolžniški vrednostni papirji podjetij in finančnih institucij | Diskontiranje denarnih tokov po amortizacijskem načrtu | Krivulja obrestnih mer Republike Slovenije, kreditni pribitki izdajatelja | Krivulja donosnosti izdajatelja Republika Slovenija (Bloomberg ID: I259 Currency); kreditni pribitki med 1,77 % in 4,38 % | Nivo 2 |
| Lastniški vrednostni papirji | Diskontiranje denarnih tokov | g (stopnja rasti v obdobju konstantne rasti) | 2% | Nivo 3 |
| | | Marža EBIT (obdobje konstantne rasti) | 16,10–36,11 % | |
| | | Diskontna stopnja | 9,29–11,18 % | |
| | | Diskont za pomanjkanje tržljivosti | 6,50–18,00 % | |
| | Metoda čiste vrednosti sredstev | Sprememba cen nepremičnin | | |
| | Metoda tržnih primerjav | MVIC/EBITDA | | |
| Kapitalske naložbe v pridružene družbe | Kapitalska metoda | Akumulirani dobički in izgube | | Nivo 3 |
| Nepremičnine za lastno dejavnost | Donosnostni način, način tržnih primerjav, metoda zemljiškega ostanka (analiza najgospodarnejše rabe za razvojna zemljišča) | Mera kapitalizacije, tržne cene primerljivih nepremičnin | Od 7,5 % do 15 %, odvisno od tveganosti/lokacije Tržne vrednosti iz razpoložljivih informacij | Nivo 3 |
| Naložbene nepremičnine | | | | |

Prikaz gibanja finančnih sredstev, uvrščenih v nivo 3

| | Skupina Triglav | | Zavarovalnica Triglav | |
|---------------------------------------|-----------------|-------------|-----------------------|-------------|
| | 2022 | 2021 | 2022 | 2021 |
| Začetno stanje na 1. 1. | 92.768.593 | 71.939.935 | 126.775.924 | 97.319.449 |
| Nakupi | 6.332.249 | 24.726.791 | 6.122.970 | 26.096.066 |
| Odtujitve | -2.138.696 | -13.013.866 | -2.138.470 | -12.562.731 |
| Prevrednotenje preko poslovnega izida | 414.305 | 224.407 | 8.410 | 434.704 |
| Prevrednotenje preko kapitala | 5.742.752 | 3.360.212 | 5.742.752 | 3.360.149 |
| Prerazvrstitve iz Nivo 1 in Nivo 2 | 763.753 | 0 | 0 | 0 |
| Priporočitev | 0 | -299.404 | 0 | 0 |
| Tečajne razlike | -354 | 3.188 | 0 | 0 |
| Končno stanje na 30. 9. | 103.882.602 | 86.941.263 | 136.511.586 | 114.647.637 |

v EUR

Vrednost gibanja finančnih naložb Skupine Triglav, uvrščenih v nivo 3, se je v prvih devetih mesecih letošnjega leta zmanjšala predvsem zaradi nižjih vplačil v sklade tveganega kapitala. Odtujitve se v celoti nanašajo na izplačila iz teh skladov. Prevrednotenje preko kapitala je posledica ugodnega razvoja vrednosti alternativnih skladov v obravnavanem obdobju.

Podrejeni dolžniški instrumenti

Zavarovalnica Triglav ima izdano podrejeno obveznico, ki se všteva v njeno kapitalsko ustreznost. Izdala jo je v letu 2019 v sklopu rednega upravljanja kapitala Skupine za zagotavljanje njegove optimalne sestave in stroškovne učinkovitosti ter z njo nadomestila obveznico, ki je zapadla 21. 3. 2020. V obdobju od 1. 1. do 30. 9. 2022 Zavarovalnica ni izdala novih dolžniških vrednostnih papirjev. Enako velja tudi za ostale družbe v Skupini.

Pogojne obveznosti

V prvih devetih mesecih leta 2022 v Zavarovalnici ni bilo pripoznanih pogojnih obveznosti v obliki danega poroštva. V obravnavanem obdobju v Skupini Triglav ni nobena družba sprejela potencialne obveznosti za dana poroštva.

Razporeditev bilančnega dobička

Skupščina delničarjev Zavarovalnice Triglav, d.d., je na seji dne 24. 5. 2022 odločala o delitvi bilančnega dobička, ki je na 31. 12. 2021 znašal 87.660.380 evrov. Del bilančnega dobička v višini 84.120.048 evrov je namenila za izplačilo dividend, kar znaša 3,7 evra bruto na delnico. Dividende so bile izplačane 8. 6. 2022. O uporabi preostalega bilančnega dobička se bo odločalo v prihodnjih letih.

2.8 Spremembe v kapitalskih deležih odvisnih družb in poslovne združitve

Odkup delnic družbe Triglav Osiguranje, a.d., Skopje, od neobvladujočih lastnikov

Družba Triglav INT, d.o.o., Ljubljana, je od neobvladujočih lastnikov odkupila skupno 0,36-odstotni delež v družbi Triglav Osiguranje, a.d., Skopje, in s tem postala 81,69-odstotna lastnica te družbe. Nakupna vrednost je znašala 2,2 milijona makedonskih denarjev oz. 36 tisoč evrov. Učinek odkupa neobvladujočega deleža je v konsolidiranih računovodskih izkazih pripoznan kot povečanje kapitalskih rezerv v višini 21 tisoč evrov.

Prenos poslovnega deleža v družbi Triglav Svetovanje d.o.o., Beograd

Družba Triglav svetovanje, d.o.o., Domžale, je družbi Triglav Osiguranje, d.d., Beograd, prodala svoj 51-odstotni lastniški delež v družbi Triglav Svetovanje d.o.o., Beograd. Družba Triglav Osiguranje, d.d., Beograd je s tem postala 100-odstotna lastnica družbe Triglav Svetovanje d.o.o., Beograd. Transakcija ni imela vpliva na konsolidirane računovodske izkaze Skupine Triglav.

Ustanovitev družbe Triglav zdravje asistenca, družba za zdravstveno dejavnost, d.o.o.

Družba Triglav, Zdravstvena zavarovalnica, d.d., je ustanovila odvisno družbo Triglav zdravje asistenca, družba za zdravstveno dejavnost, d.o.o., v kateri ima 100-odstotni lastniški delež. Nova družba je v konsolidirane računovodske izkaze Skupine Triglav vključena po metodi popolnega uskupinjevanja.

Prenos poslovnega deleža v družbi Triglav Savjetovanje d.o.o., Zagreb

Družba Triglav svetovanje, d.o.o., Domžale, je družbi Triglav Osiguranje, d.d., Zagreb, prodala svoj 51-odstotni lastniški delež v družbi Triglav Savjetovanje d.o.o., Zagreb. Družba Triglav Osiguranje, d.d., Zagreb, je s tem postala 100-odstotna lastnica družbe Triglav Savjetovanje d.o.o., Zagreb. Transakcija ni imela vpliva na konsolidirane računovodske izkaze Skupine Triglav.

Dokapitalizacija Triglav, pokojninske družbe, d.d.

Zavarovalnica Triglav, d.d., je izvedla dve dokapitalizaciji Triglav, pokojninske družbe, d.d. Prva dokapitalizacija je bila izvedena konec maja in sicer v višini 8 milijonov evrov, druga v mesecu juniju v višini 37 milijonov evrov. Obe dokapitalizaciji v skupnem znesku 45 milijonov evrov sta bili izvedeni z denarnima vložkoma. Z dokapitalizacijama je Zavarovalnica Triglav obdržala 100-odstotni delež v omenjeni družbi. Dokapitalizaciji nista imeli vpliva na konsolidirane računovodske izkaze Skupine Triglav.

Prvo uskupinjevanje družbe Triglav Fondovi, d.o.o.

Družba Triglav Fondovi, d.o.o., je bila v tretjem četrtletju 2022 v konsolidirane računovodske izkaze Skupine Triglav prvič vključena po metodi popolne konsolidacije. Do vključno prvega polletja 2022 je bila družba v konsolidirane računovodske izkaze zaradi nematerialnosti vključena z uporabo kapitalske metode. Ker bi zaradi narave in obsega poslovanja družba v prihodnosti lahko postala pomembna za konsolidirane računovodske izkaze, smo jo z namenom večje transparentnosti pričeli popolno uskupinjevati. Zaradi prvega uskupinjevanja omenjene družbe se je bilančna vsota Skupine Triglav na 30. 9. 2022 povečala za 3,9 milijona evrov, posledično pa se je povečal tudi manjšinski kapital v višini 1,8 milijona evrov. Učinkov v konsolidiranem izkazu poslovnega izida iz te transakcije ni bilo.

Dokapitalizacija družbe Triglav upravljanje nekretninama, d.o.o., Sarajevo

Družbi Triglav Osiguranje d.d., Sarajevo in Autocentar BH d.o.o., sta s stvarnimi vložki v skupnem znesku 577 tisoč evrov dokapitalizirali družbo Triglav upravljanje nekretninama, d.o.o., Sarajevo. Z dokapitalizacijo so se zaradi nesorazmernih vložkov spremenila lastniška razmerja, in sicer je Triglav osiguranje d.d., Sarajevo je postal 25,13-odstotni (prej 100-odstotni) lastnik družbe Triglav upravljanje nekretninama, d.o.o. Sarajevo, Autocentar BH d.o.o., pa 74,85-odstotni (pred dokapitalizacijo ni imela lastniškega deleža v družbi) lastnik omenjene družbe. Delež Skupine Triglav se z omenjeno dokapitalizacijo ni spremenil. Dokapitalizacija prav tako ni imela vpliva na konsolidirane računovodske izkaze Skupine Triglav.

Dokapitalizacije družbe Triglav osiguranje d.d., Banja Luka

Družba Triglav INT d.o.o., je dokapitalizirala družbo Triglav osiguranje d.d., Banja Luka, v višini 1 milijona evrov. Dokapitalizacija je bila izvedena z denarnim vložkom. Z dokapitalizacijo je Triglav INT, d.o.o., obdržal 100-odstotni delež v omenjeni družbi. Dokapitalizacija ni imela vpliva na konsolidirane računovodske izkaze Skupine Triglav.

2.9 Posli s povezanimi osebami

Prejemki članov Uprave in Nadzornega sveta

V obdobju od 1. 1. 2022 do 30. 9. 2022 so člani Uprave Zavarovalnice Triglav za opravljanje funkcij upravljanja prejeli naslednje prejemke:

| Ime in priimek | Fiksni prejemki - bruto (1)* | Variabilni prejemki (nagrade) – bruto (2) | Skupaj bruto (3 = 1 + 2) | Skupaj prejemki – neto (4) | Zavarovalne premije – bonitete in PDPZ (5)** | Ostale bonitete (6)*** | v EUR |
|-------------------|---------------------------------|--|-----------------------------|-------------------------------|--|---------------------------|---|
| | | | | | | | Skupaj bonitete in PDPZ (7 = 5 + 6) |
| Andrej Slapar | 158.406 | 56.210 | 214.616 | 80.838 | 55.999 | 6.577 | 62.576 |
| Uroš Ivanc | 150.600 | 53.399 | 203.999 | 79.865 | 40.936 | 750 | 41.686 |
| Tadej Čoroli | 150.600 | 53.399 | 203.999 | 79.062 | 40.935 | 3.609 | 44.544 |
| Barbara Smolnikar | 150.869 | 53.399 | 204.268 | 78.702 | 40.882 | 3.796 | 44.678 |
| David Benedek | 150.600 | 34.786 | 185.386 | 70.696 | 40.937 | 4.508 | 45.445 |
| Marica Makoter | 150.600 | 53.399 | 203.999 | 78.395 | 40.937 | 3.261 | 44.198 |
| SKUPAJ | 911.675 | 304.592 | 1.216.267 | 467.558 | 260.626 | 22.501 | 283.127 |

*Fiksni prejemki vsebujejo plačo, regres in jubilejne nagrade.

** Zavarovalne premije vsebujejo premije za prostovoljno dodatno pokojninsko zavarovanje, nezgodno zavarovanje, zavarovanje odgovornosti in druga zavarovanja.

*** Ostale bonitete vsebujejo boniteto za službeno vozilo.

V razkritju niso vključeni stroški prehrane, potni stroški, stroški namestitve in dnevnic, ker po svoji naravi ne predstavljajo prejemkov Uprave. Za opravljanje funkcij nadzora v odvisnih družbah člani Uprave Zavarovalnice Triglav niso prejeli nadomestil.

Na dan 30. 9. 2022 Zavarovalnica Triglav, d.d. izkazuje obveznosti do članov Uprave:

| Ime in priimek | Obveznosti na 30. 9. 2022 | | | v EUR |
|-------------------|---|--|-------------------------------|-------|
| | Odloženi variablni prejemki (nagrade) – bruto (1) | Fiksni prejemki (plača) - bruto, jubilejne nagrade in povračila stroškov (2) | Skupaj obveznosti (3 = 1 + 2) | |
| Andrej Slapar | 62.870 | 17.601 | 80.471 | |
| Uroš Ivanc | 59.727 | 16.792 | 76.519 | |
| Tadej Čoroli | 59.727 | 16.735 | 76.462 | |
| Barbara Smolnikar | 59.727 | 16.774 | 76.501 | |
| David Benedek | 56.303 | 16.902 | 73.205 | |
| Marica Makoter | 59.727 | 16.719 | 76.446 | |
| SKUPAJ | 358.081 | 101.523 | 459.604 | |

Terjatve, ki jih Zavarovalnica izkazuje do članov Uprave, se nanašajo izključno na terjatve iz naslova odtegljajev od plač. Zneski teh so zanemarljivo nizki.

V obdobju od 1. 1. 2022 do 30. 9. 2022 so člani Nadzornega sveta, komisij in odbora, za opravljanje funkcij prejeli naslednje prejemke:

| Ime in priimek | Pavšalno | | Skupaj bruto (1 + 2) | Skupaj neto | Potni stroški – bruto | Potni stroški – neto | v EUR |
|------------------|-------------------------|---------------------|----------------------|----------------|-----------------------|----------------------|-------|
| | nadomestilo – bruto (1) | Sejnine – bruto (2) | | | | | |
| Andrej Andoljšek | 17.500 | 1.595 | 19.095 | 13.888 | 2.593 | 1.886 | |
| Branko Bračko | 14.750 | 1.595 | 16.345 | 11.888 | 692 | 503 | |
| Tomaž Benčina | 13.750 | 2.255 | 16.005 | 11.640 | 622 | 452 | |
| Peter Kavčič | 15.000 | 2.695 | 17.695 | 12.870 | 1.336 | 972 | |
| Igor Stebernak | 12.500 | 2.475 | 14.975 | 9.865 | 316 | 208 | |
| Jure Valjavec | 12.500 | 2.255 | 14.755 | 10.731 | 240 | 175 | |
| Peter Celar | 12.500 | 2.255 | 14.755 | 10.731 | 429 | 312 | |
| Branko Gorjan | 12.500 | 1.595 | 14.095 | 10.251 | 240 | 175 | |
| Igor Zupan | 12.500 | 2.475 | 14.975 | 10.891 | 240 | 175 | |
| Luka Kumer* | 5.000 | 1.375 | 6.375 | 4.637 | 0 | 0 | |
| SKUPAJ | 128.500 | 20.570 | 149.070 | 107.392 | 6.710 | 4.858 | |

* Zunanji člani v komisijah in odboru.

Na dan 30. 9. 2022 Zavarovalnica Triglav, d.d. izkazuje obveznosti do članov Nadzornega sveta, komisij in odbora:

| Ime in priimek | Obveznosti na 30. 9. 2022 | v EUR |
|-----------------------|----------------------------------|-------|
| Andrej Andoljšek | 2.188 | |
| Branko Bračko | 1.844 | |
| Tomaž Benčina | 1.719 | |
| Peter Kavčič | 1.875 | |
| Igor Stebernak | 1.563 | |
| Jure Valjavec | 1.563 | |
| Peter Celar | 1.563 | |
| Branko Gorjan | 1.563 | |
| Igor Zupan | 1.563 | |
| Luka Kumer* | 625 | |
| SKUPAJ | 16.066 | |

* Zunanji člani v komisijah in odboru.

Posli z odvisnimi družbami

V okviru rednega poslovanja se številni posli opravijo z odvisnimi družbami Zavarovalnice Triglav. Ti posli se izvajajo po tržnih pogojih in cenah. Obseg teh poslov je prikazan v nadaljevanju.

| | v EUR | |
|--|-------------|--------------|
| | 30. 9. 2022 | 31. 12. 2021 |
| SREDSTVA | | |
| Pravica do uporabe sredstev | 780.674 | 888.293 |
| Delnice in deleži | 176.924.131 | 131.924.683 |
| Dolžniški vrednostni papirji in posojila | 1.240.858 | 2.146.807 |
| Terjatve do zavarovalcev | 2.651 | 10.027 |
| Terjatve za premijo iz sprejetega pozavarovanja | 6.676.168 | 7.002.697 |
| Terjatve za deleže sozavarovateljev v škodah | 721 | 2.630 |
| Terjatve za deleže pozavarovateljev v škodah | 10.819.506 | 6.478.503 |
| Druge kratkoročne terjatve iz zavarovalnih poslov | 110.762 | 228.795 |
| Kratkoročne terjatve iz financiranja | 2.430.076 | 21.531 |
| Druge kratkoročne terjatve | 667.628 | 752.713 |
| Kratkoročno odloženi stroški pridobivanja zavarovanj | 79.529 | 30.732 |
| OBVEZNOSTI | | |
| Obveznosti do zavarovalcev | 3.032 | 17.925 |
| Obveznosti do zavarovalnih posrednikov | 437.127 | 419.562 |
| Obveznosti za sozavarovalne premije | 33.971 | 24.248 |
| Obveznosti za pozavarovalne premije | 15.392.613 | 10.967.485 |
| Obveznosti za deleže v zneskih škod iz pozavarovanja | 3.505.086 | 5.909.345 |
| Druge kratkoročne obveznosti | 197.986 | 174.610 |
| Obveznosti iz najemov | 812.547 | 915.166 |

| | v EUR | |
|---|--------------------|--------------------|
| | 1-9 2022 | 1-9 2021 |
| PRIHODKI IN ODHODKI | | |
| Obračunane kosmate zavarovalne premije in aktivne pozavarovalne premije | 18.631.420 | 27.821.860 |
| Obračunane po-/sozavarovalne premije | -84.259.365 | -65.273.936 |
| Skupaj čisti prihodki od zavarovalnih poslov | -65.627.945 | -37.452.076 |
| Prihodki od pozavarovalnih provizij | 21.002.077 | 13.751.596 |
| Drugi prihodki od zavarovanj | 1.016.175 | 1.078.011 |
| Prihodki od obresti | 31.941 | 158.696 |
| Drugi čisti zavarovalni prihodki | 843.951 | 787.812 |
| Prihodki od provizij | 4.047.743 | 3.464.427 |
| Prihodki od zemljišč in zgradb | 665.439 | 525.886 |
| Drugi prihodki | 425.957 | 432.329 |
| Prihodki od dividend deležev | 22.701.768 | 8.000.000 |
| Drugi finančni prihodki | 68.735 | 938 |
| Skupaj ostali prihodki | 50.803.786 | 28.199.695 |
| Obračunani kosmati zneski škod | 8.824.128 | 1.378.089 |
| Obračunani deleži po-/sozavarovateljev v škodah | -23.183.510 | -20.822.483 |
| Skupaj čisti odhodki za škode | -14.359.382 | -19.444.394 |
| Odhodki za pozavarovalne premije | -4.327.410 | -3.387.770 |
| Drugi finančni odhodki | -77.160 | -9.518 |
| Odhodki od obresti | -15.341 | -15.465 |
| Amortizacija pravic do uporabe sredstev v najemu | -90.701 | -92.484 |
| Skupaj ostali odhodki | -4.510.612 | -3.505.237 |
| SKUPAJ PRIHODKI/ODHODKI | -24.672.929 | -25.191.538 |

Posli s pridruženimi družbami

V okviru rednega poslovanja se številni posli opravijo s pridruženimi družbami. Ti posli se izvajajo po tržnih pogojih in cenah. Obseg teh poslov je prikazan v nadaljevanju, ločeno za Skupino Triglav in Zavarovalnico Triglav.

| | Skupina Triglav | | Zavarovalnica Triglav | |
|--|-----------------|--------------|-----------------------|--------------|
| | 30. 9. 2022 | 31. 12. 2021 | 30. 9. 2022 | 31. 12. 2021 |
| v EUR | | | | |
| SREDSTVA | | | | |
| Delnice in deleži | 37.622.381 | 36.031.346 | 41.693.997 | 41.693.997 |
| Terjatve do zavarovalcev | 1.499 | 8.857 | 1.499 | 8.693 |
| OBVEZNOSTI | | | | |
| Obveznosti do zavarovalnih posrednikov | 7.086 | 2.250 | 6.943 | 4.446 |
| Druge kratkoročne obveznosti | 752 | 1.561 | 0 | 0 |
| Vnaprej vračunani stroški in odhodki | 626 | 450 | 0 | 0 |

| | Skupina Triglav | | Zavarovalnica Triglav | |
|---|-----------------|---------------|-----------------------|---------------|
| | 1-9 2022 | 1-9 2021 | 1-9 2022 | 1-9 2021 |
| v EUR | | | | |
| Obračunane kosmate zavarovalne premije | 69.463 | 84.276 | 69.463 | 82.804 |
| Prihodki iz dividend in deležev v družbah | 0 | 0 | 63.345 | 0 |
| SKUPAJ PRIHODKI | 69.463 | 84.276 | 132.808 | 82.804 |
| Obračunani kosmati zneski škod | -2.567 | -6.352 | -2.567 | -6.352 |
| Stroški pridobivanja zavarovanj | -1.648 | -1.504 | 0 | 0 |
| Ostali obratovalni stroški | -30.000 | 0 | 0 | 0 |
| SKUPAJ ODHODKI | -34.215 | -7.856 | -2.567 | -6.352 |

Posli z lastniki in z njimi povezanimi družbami

Največja lastnika Zavarovalnice Triglav sta Zavod za pokojninsko in invalidsko zavarovanje (ZPIZ) s 34,47-odstotno udeležbo v kapitalu ter Slovenski državni holding (SDH) z 28,09-odstotno udeležbo v kapitalu zavarovalnice.

Z lastniki povezane družbe so tiste, v katerih ima SDH večinski delež ali prevladujoči vpliv. Na 30. 9. 2022 sta taki družbi dve, z njima pa tako Zavarovalnica kot Skupina nimata pomembnih poslov.

Poslovno sodelovanje z največjima delničarjema in z državo povezanimi družbami je omejeno na redno poslovno sodelovanje. V obravnavanem obdobju je Zavarovalnica Triglav, d.d., Zavodu za pokojninsko in invalidsko zavarovanje izplačala dividendo v višini 29 milijonov evrov, Slovenskemu državnemu holdingu pa 23,6 milijona evrov. Drugih pomembnih posamičnih transakcij z navedenimi družbami ni bilo.

2.10 Pomembni dogodki po datumu poročanja

V obdobju med koncem poročevalskega obdobja in datumom odobritve računovodskih izkazov ni bilo popravljanih dogodkov, ki bi vplivali na izdelane računovodske izkaze Zavarovalnice Triglav in Skupine Triglav za obdobje od 1. 1. do 30. 9. 2022.

Kot pomemben nepopravljali dogodek navajamo spremembe v Upravi Zavarovalnice Triglav, d.d. Nadzorni svet Zavarovalnice Triglav je na svoji seji 17. 10. 2022 soglašal s predlogom predsednika Uprave o imenovanju Blaža Jakiča za novega člana Uprave in s sporazumom o prenehanju mandata članu Uprave Davidu Benedeku. Blaž Jakič je imenovan za mandatno obdobje petih let, sklep pa bo stopil v veljavo z izpolnitvijo odložnih pogojev, med drugim s pridobitvijo dovoljenja Agencije za zavarovalni nadzor za opravljanje funkcije člana uprave. Članici Uprave Barbari Smolnikar je mandat prenehal 17. 10. 2022.