



Zavarovalnica Triglav, d.d.
Miklošičeva cesta 19, 1000 Ljubljana

triglav

www.triglav.eu
www.triglav.si

Nerevidirano medletno poročilo o poslovanju Skupine Triglav in Zavarovalnice Triglav, d.d., za obdobje od 1. 1. 2017 do 31. 3. 2017



ČLANI UPRAVE:

Predsednik: Andrej Slapar

Člani uprave: Benjamin Jošar

Uroš Ivanc

Tadej Čoroli

Marica Makoter

Ljubljana, maj 2017



Spoštovane delničarke in delničarji, cenjeni partnerji in zaposleni!

Leto 2017 je prvo leto novega strateškega obdobja, v katerem dajemo posebni poudarek razvojni usmerjenosti Skupine Triglav in hkrati poudarek vsem aktivnostim, ki še izraziteje postavljajo naše stranke v središče vseh naših dejavnosti. Skupino Triglav spreminjamo v skupino, ki razvija nove načine poslovanja, kar je temelj našega odgovornega dolgoročnega razvoja, ter hkrati ohranjamo dobičkonosno in varno poslovanje. Uspešnost naših strateških usmeritev potrjujejo rezultati prvih treh mesecev leta. Z njimi smo zadovoljni in so v skladu z našimi pričakovanji.

Skupina je v treh mesecih leta obračunala 281 milijonov evrov konsolidirane kosmate zavarovalne in sozavarovalne premije, kar je 22 milijonov evrov oziroma 8 odstotkov več kot v enakem obdobju lani. Rast zavarovalne premije smo letos dosegli na vseh naših zavarovalnih trgih in na vseh poslovnih segmentih zavarovalne dejavnosti. Naše konkurenčne prednosti, podkrepljene z intenzivnimi prodajnimi aktivnostmi in poudarkom na potrebah naših strank, so nam omogočile povečanje našega zavarovalnega portfelja, na pridobitev novih strank in razširitev obsega zavarovanosti pri obstoječih strankah. Posebej smo zadovoljni, da premijsko rast beležimo tudi v segmentu življenjskih zavarovanj, kar je rezultat uspešnega zadržanja sredstev iz doživetih polic in večjih vplačil premije.

Leto začinjamo uspešno na vseh trgih. V Sloveniji je matična družba obračunala za 8 odstotkov več premije kot lani v enakem obdobju, ostali dve zavarovalnici na tem trgu - Triglav, Zdravstvena zavarovalnica in Skupna pokojninska družba - pa sta dosegli 13 oziroma 1-odstotno premijsko rast. Povprečna premijska rast trgov izven Slovenije je bila 15-odstotna. Največja, 38-odstotna premijska rast je bila dosežena na srbskem trgu.

Na poslovanje v zavarovalni dejavnosti Skupine množični škodni dogodki v prvem četrtletju niso vplivali. Kosmati zneski škod so sicer višji za 3 odstotke, vendar kot posledica povečanja samega zavarovalnega portfelja ter povečane škodne pogostnosti. Zaradi povečanega škodnega količnika je povečan tudi kombiniran količnik in znaša 92,7 odstotkov. Vrednost v taki višini je ugodna in nižja od njegove ciljne dolgoročne strateške povprečne vrednosti.

Tudi letos delujemo v razmerah nizkih oziroma ničelnih obrestnih mer in visoke volatiliti delniških trgov, kar vpliva na donosnost finančnih naložb Skupine. Trimesečni rezultati sicer kažejo višje vrednosti donosov kot lani, kar pa je predvsem rezultat v lanskem letu evidentiranih enkratnih dogodkov in ne odraz dejanskega izboljšanja razmer. Teh v kratkem roku ne pričakujemo. V našem portfelju ohranjamo prevladujoč delež prvovrstnih državnih obveznic, določene prilagoditve deležev posameznih naložb v portfelju pa izvajamo skrbno in v okviru sprejete naložbene politike.

Skupina Triglav je finančno čvrsta in stabilna, raven njenega kapitala glede na postavljene strateške usmeritve ustrezno presega zastavljen nivo prevzetih tveganj. Podrobnosti o solventnosti in finančnem položaju Skupine Triglav bodo letos skladno z zakonodajo s področja Solventnosti II prvič predstavljene v posebnem poročilu, objavljenem do 1. julija 2017.

Skupina Triglav je prve tri mesece letošnjega leta zaključila s čistim dobičkom v višini 22,3 milijona evrov in poslovnim izidom pred obdavčitvijo v višini 25,5 milijona evrov. Nekoliko nižji poslovni izid glede na enako obdobje leta 2016 je skladen z našimi pričakovanji. Upošteva je predvidene razmere poslovanja do konca leta ocenjujemo, da bo letni dobiček pred obdavčitvijo Skupine Triglav dosežen v načrtovanem razponu.

Andrej Slapar

predsednik Uprave Zavarovalnice Triglav

KAZALO

1.	POMEMBNEJŠI PODATKI O POSLOVANJU V PRVEM ČETRTLETJU LETA 2017	5
2.	UPRAVLJANJE SKUPINE TRIGLAV	10
3.	DELNICA IN DELNIČARJI ZAVAROVALNICE TRIGLAV	13
4.	POSLOVANJE V OBDOBJU OD 1. 1. 2017 DO 31. 3. 2017	17
5.	FINANČNI REZULTAT IN FINANČNI POLOŽAJ	37
6.	UPRAVLJANJE S TVEGANJI.....	44
7.	UPRAVLJANJE ČLOVEŠKIH VIROV V SKUPINI TRIGLAV	45

1. POMEMBNEJŠI PODATKI O POSLOVANJU V PRVEM ČETRTLETJU LETA 2017

1.1 Podatki o poslovanju Skupine Triglav

	v milijonih EUR		
	1-3 2017	1-3 2016	Indeks 2017/2016
Obračunana kosmata zavarovalna, pozavarovalna in sozavarovalna premija	280,6	258,7	108
Čisti prihodki od zavarovalnih premij	214,6	201,6	106
Obračunani kosmati zneski škod*	152,4	147,3	103
Čisti odhodki za škode	148,3	139,7	106
Kosmati obratovalni stroški**	56,1	53,5	105
Poslovni izid pred obdavčitvijo	25,5	28,2	90
Čisti poslovni izid	22,3	22,6	99
Čisti poslovni izid lastnikov obvladujoče družbe	22,1	22,4	98
	31. 3. 2017	31. 12. 2016	Indeks 2017/2016
Stanje zavarovalno-tehničnih rezervacij na dan	2.740,6	2.660,8	103
Kapital na dan	759,6	744,3	102
Kapital lastnikov obvladujoče družbe na dan	753,1	734,0	103
Število zaposlenih na dan	5.079	5.046	101

*Obračunani kosmati zneski škod vključujejo obračunane kosmate zneske škod iz aktivnega pozavarovanja

**Kosmati obratovalni stroški zavarovalne dejavnosti

Ključni kazalniki poslovanja Skupine Triglav

	1-3 2017	1-3 2016
Anualizirana dobičkonosnost kapitala	12,6 %	13,2 %
Škodni količnik	64,8 %	61,7 %
Odhodkovni količnik	27,9 %	29,7 %
Kombinirani količnik	92,7 %	91,4 %
Razmerje med kosmatimi obratovalnimi stroški in obračunano kosmato zavarovalno premijo	20,0 %	20,7 %

1.2 Podatki o poslovanju Zavarovalnice Triglav, d.d. (v nadaljevanju tudi Zavarovalnica Triglav)

	v milijonih EUR		
	1-3 2017	1-3 2016	Indeks 2017/2016
Obračunana kosmata zavarovalna, pozavarovalna in sozavarovalna premija	185,5	172,5	108
Čisti prihodki od zavarovalnih premij	127,8	122,6	104
Obračunani kosmati zneski škod*	97,8	95,7	102
Čisti odhodki za škode	91,6	84,8	108
Kosmati obratovalni stroški	37,8	37,9	100
Poslovni izid pred obdavčitvijo	19,7	26,3	75
Čisti poslovni izid	17,2	21,2	81
	31. 3. 2017	31. 12. 2016	Indeks 2017/2016
Stanje zavarovalno-tehničnih rezervacij na dan	2.137,1	2.076,3	103
Kapital na dan	580,1	563,4	103
Število zaposlenih na dan	2.326	2.335	100

*Obračunani kosmati zneski škod vključujejo obračunane kosmate zneske škod iz aktivnega pozavarovanja

Ključni kazalniki poslovanja Zavarovalnice Triglav

	1-3 2017	1-3 2016
Anualizirana dobičkonosnost kapitala	12,8 %	16,5 %
Škodni količnik	61,8 %	52,5 %
Odhodkovni količnik	27,7 %	29,8 %
Kombinirani količnik	89,6 %	82,3 %
Razmerje med kosmatimi obratovalnimi stroški in obračunano kosmato zavarovalno premijo	20,4 %	22,0 %

1.3 Dejavnosti, trgi in položaj Skupine Triglav

Skupina Triglav posluje na sedmih trgih v šestih državah in je vodilna zavarovalno-finančna skupina v Sloveniji in regiji Adria ter ena vodilnih v jugovzhodni Evropi.

Ključna stebra našega poslovanja:



Zavarovalništvo je osnovna in najobsežnejša dejavnost Skupine Triglav. Izvajamo premoženjska, življenjska, zdravstvena in pokojninska zavarovanja ter pozavarovalno dejavnost.

Zavarovalniški del Skupine Triglav vključuje:

- **v Sloveniji:** Zavarovalnico Triglav, d.d., Triglav, Zdravstveno zavarovalnico, d.d., Pozavarovalnico Triglav Re, d.d., in Skupno pokojninsko družbo, d.d.,
- **v tujini:** zavarovalnice na Hrvaškem, v Bosni in Hercegovini, Črni gori, Srbiji in Makedoniji.

Upravljanje premoženja je dejavnost, ki zajema varčevanje preko naših zavarovalnih storitev in vlaganje v naše vzajemne sklade. To dejavnost izvajajo življenjske zavarovalnice v Skupini, Triglav Skladi, d.o.o., in Triglav, Upravljanje nepremičnin, d.d.

Družbe v Skupini Triglav, katerih dejavnost je ena od temeljnih dejavnosti Skupine oziroma te dejavnosti podpira

	Zavarovalništvo	Upravljanje premoženja	Drugo
Slovenija	<ul style="list-style-type: none"> ▪ Zavarovalnica Triglav, d.d. ▪ Pozavarovalnica Triglav Re, d.d. ▪ Triglav, Zdravstvena zavarovalnica, d.d. ▪ Skupna pokojninska družba, d.d. 	<ul style="list-style-type: none"> ▪ Triglav Skladi, d.o.o. ▪ Triglav, Upravljanje nepremičnin, d.d. ▪ Triglav, d.o.o. 	<ul style="list-style-type: none"> ▪ Triglav INT, d.d. ▪ Triglav Svetovanje, d.o.o. ▪ Triglav Avtoservis, d.o.o. ▪ TriglavKo, d.o.o.
Hrvaška	<ul style="list-style-type: none"> ▪ Triglav Osiguranje, d.d., Zagreb 		<ul style="list-style-type: none"> ▪ TRI-LIFE, d.o.o.
Bosna in Hercegovina	<ul style="list-style-type: none"> ▪ Triglav Osiguranje, d.d., Sarajevo ▪ Triglav Osiguranje, a.d., Banja Luka 	<ul style="list-style-type: none"> ▪ PROF-IN, d.o.o. 	<ul style="list-style-type: none"> ▪ TRIGlav Savjetovanje, d.o.o. ▪ Triglav Auto, d.o.o. ▪ Autocentar BH, d.o.o. ▪ Unis automobili i dijelovi, d.o.o.
Srbija	<ul style="list-style-type: none"> ▪ Triglav Osiguranje, a.d.o., Beograd 		<ul style="list-style-type: none"> ▪ Triglav Savetovanje, d.o.o.
Črna gora	<ul style="list-style-type: none"> ▪ Lovćen Osiguranje, a.d., Podgorica ▪ Lovćen životna osiguranja, a.d., Podgorica 		<ul style="list-style-type: none"> ▪ Lovćen Auto, a.d.
Makedonija	<ul style="list-style-type: none"> ▪ Triglav Osiguruvanje, a.d., Skopje 		

1.4 Sestava Skupine Triglav

Skupina Triglav na 31. 3. 2017

Obvladujoča družba:	<ul style="list-style-type: none">▪ Zavarovalnica Triglav, d.d.
Odvisne družbe Skupine Triglav:	<ul style="list-style-type: none">▪ Pozavarovalnica Triglav Re, d.d.▪ Triglav, Zdravstvena zavarovalnica, d.d.▪ Skupna pokojninska družba, d.d.▪ Triglav INT, holdinška družba, d.d.<ul style="list-style-type: none">▪ Triglav Osiguranje, d.d., Zagreb▪ Triglav Osiguranje, d.d., Sarajevo<ul style="list-style-type: none">▪ Autocentar BH, d.o.o.▪ Unis automobili i dijelovi, d.o.o.▪ Sarajevostan, d.d.▪ Lovćen Osiguranje, a.d., Podgorica<ul style="list-style-type: none">▪ Lovćen životna osiguranja, a.d.▪ Lovćen Auto, a.d.▪ Triglav Osiguranje, a.d.o., Beograd▪ Triglav Osiguranje, a.d., Banja Luka<ul style="list-style-type: none">▪ Triglav Auto, d.o.o.▪ Triglav Osiguruvanje, a.d., Skopje▪ Triglav Skladi, družba za upravljanje, d.o.o.<ul style="list-style-type: none">▪ PROF-IN, d.o.o.▪ Salnal, d.o.o.▪ Triglav Svetovanje, zavarovalno zastopanje, d.o.o.<ul style="list-style-type: none">▪ Triglav Savjetovanje, d.o.o., Sarajevo▪ TRI-LIFE, d.o.o., Zagreb▪ Triglav Savetovanje, d.o.o., Beograd▪ Triglav Avtoservis, družba za storitve in trgovino, d.o.o.▪ Triglav, Upravljanje nepremičnin, d.d.<ul style="list-style-type: none">▪ Golf Arboretum, d.o.o.▪ AKM nepremičnine, d.o.o.▪ Triglav, upravljanje nekretninama, d.o.o., Zagreb▪ Triglav, upravljanje nekretninama, d.o.o., Podgorica▪ Hotel Grad Podvin, d.d.▪ Vse bo v redu, Zavod Zavarovalnice Triglav za družbeno odgovorne aktivnosti
Pridružene družbe Skupine Triglav:	<ul style="list-style-type: none">▪ Triglavko, zavarovalno zastopniška družba, d.o.o.▪ TRIGAL, d.o.o.▪ Nama trgovsko podjetje, d.d.▪ IF Prof Plus, d.d.▪ Nacionalni biro osiguravača Crne Gore

Spremembe v Skupini Triglav v prvem četrtletju leta 2017:

- Zavarovalnica Triglav je 2. 2. 2017 z družbo KGAL Beteiligungsverwaltungs GmbH (v nadaljevanju KGAL Group) podpisala pogodbo o ustanovitvi družbe TRIGAL, d.o.o., Ljubljana. Novoustanovljena družba je ob ustanovitvi razpolagala s kapitalom v višini enega milijona evrov, pri čemer je bil s strani Zavarovalnice Triglav vplačan ustanovni vložek v višini 499 tisoč evrov. Zavarovalnica Triglav z ustanovitvijo nove družbe začel projekt postavitve regijske platforme, namenjene alternativnim naložbam. Namen platforme je zbiranje sredstev s strani institucionalnih investitorjev in njihovo vlaganje v različne tipe naložb kot so nepremičnine, infrastrukturni projekti in druge alternativne naložbe, in sicer predvsem v regiji Adria.
- Družba Triglav INT je od neobvladujočih lastnikov odkupila 19-odstotni kapitalski delež v družbi Triglav Osiguranje, Sarajevo, in s tem postala njena 88-odstotna lastnica. Nakupna vrednost deleža je znašala 8.756.665 konvertibilnih mark.
- Družba Triglav Osiguranje, Sarajevo, je od neobvladujočih lastnikov odkupila 4.156 oziroma 10 odstotkov lastnih delnic. Nakupna vrednost lastnih delnic je znašala 4.594.458 konvertibilnih mark. Knjigovodska vrednost odkupljenih lastnih delnic je znašala 2.360.608 konvertibilnih mark. Družba je oblikovala sklad lastnih delnic v višini knjigovodske vrednosti in je izkazan v okviru kapitala.
- Družba Triglav INT je od neobvladujočih lastnikov odkupila 0,09-odstotni delež v družbi Triglav Osiguranje, Zagreb, in s tem postala njena 100-odstotna lastnica. Nakupna vrednost deleža je znašala 100.570 hrvaških kun.

Podrobneje o spremembah v Skupini poročamo v točki 2.7 računovodskega poročila.

1.5 Pomembni dogodki v obravnavanem obdobju

Pomembnejši dogodki v obravnavanem obdobju so bili:

- Dne 5. 1. 2017 je Zavarovalnica Triglav s strani Agencije za zavarovalni nadzor (v nadaljevanju AZN) prejela obvestilo o zaključku pregleda poslovanja s področja uporabe lastnih modelov vrednotenja odvisnih družb, ki se je pričel dne 23. 2. 2015. AZN je z omenjenim obvestilom zavarovalnici sporočila, da zaradi samozaveze zavarovalnice, da bo spremenila model ocenjevanja odvisnih družb, dopolnila podlage k vrednotenju in uporabila dodatno kontrolno metodo vrednotenja pri oceni vrednosti odvisnih zavarovalnih družb, izrek ukrepa na tem področju ni potreben in je s tem pregled poslovanja zaključen.
- Zavarovalnica Triglav je dne 17. 11. 2016 s strani AZN prejela zahtevo za pregled poslovanja, na podlagi katere je AZN dne 24. 11. 2016 pričela s pregledom poslovanja, ki se je nanašal na delo oz. sodelovanje zavarovalnice z zdravniki - cenzorji. AZN je zavarovalnico dne 7. 2. 2017 obvestila, da izrek ukrepa na podlagi ugotovitev iz pregleda poslovanja ni potreben in s tem je pregled poslovanja zaključen.
- AZN je v letu 2014 v Zavarovalnici Triglav opravila pregled poslovanja z namenom preveritve, ali zavarovalnica pri svojem poslovanju spoštuje določbe Zakona o zavarovalništvu in drugih zakonov ter podzakonskih predpisov, ki urejajo njeno poslovanje in računovodenje. Na podlagi navedenega pregleda je AZN dne 10. 6. 2015 izdala Odredbo o odpravi kršitev v zvezi z vrednotenjem nekaterih naložb ter dopolnjevanjem in testiranjem načrta neprekinjenega poslovanja (Odredba). Skladno z izdano Odredbo mora Zavarovalnica Triglav izvršiti v Odredbi naložene dodatne ukrepe, in sicer ustrezno popraviti interne akte, v katerih obravnava določanje vrednosti teh naložb in v prihodnje to upoštevati pri vrednotenju oziroma razvrščanju naložb ter izvesti dopolnitev in testiranje načrta neprekinjenega poslovanja. Zoper izdano Odredbo je Zavarovalnica Triglav dne 22. 6. 2015 vložila ugovor, v katerem je navedla, da v Odredbi navedene kršitve niso podane. AZN je z

odločbo zavrnila ugovor Zavarovalnice Triglav ter ugotovila, da je zavarovalnica v roku za odpravo kršitev odpravila kršitev v zvezi z vrednotenjem nekaterih naložb, ter dne 8. 3. 2016 ugotovila, da je odpravila očitano kršitev v delu, ki se nanaša na dopolnjevanje in testiranje načrta neprekinjenega poslovanja. Zavarovalnica Triglav je zoper odločbo AZN, s katero je bil zavrjen ugovor zavarovalnice, dne 7. 8. 2015 vložila tožbo na Upravno sodišče Republike Slovenije, saj je menila, da kršitve ob izdaji Odredbe niso bile podane. Dne 27. 2. 2017 je zavarovalnica prejela sodbo upravnega sodišča, s katero je bila tožba zavrjena.

- V zvezi s tožbo Matjaža Rakovca zoper Zavarovalnico Triglav zaradi ugotovitve ničnosti sklepa Nadzornega sveta z dne 22. 5. 2013, ki se nanaša na odpoklic predsednika uprave Matjaža Rakovca in imenovanje Andreja Slaparja za predsednika Uprave, in plačila odškodnine smo podrobneje opisali že v Letnem poročilu Skupine Triglav in Zavarovalnice Triglav, d.d., za leto 2016. V nadaljevanju so podana nova dejstva v zvezi z delovnopravnim sporom.

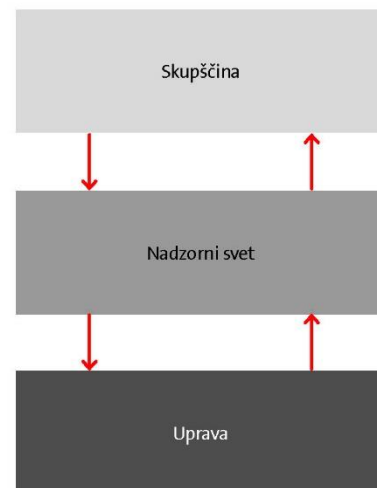
Prvostopenjsko sodišče je v delovnopravnem sporu tožnika Matjaža Rakovca odločilo, da pogodba o zaposlitvi ni prenehala veljati, zato naj bi mu Zavarovalnica Triglav dolgovala nadomestilo plač s pripadajočimi obrestmi v okvirni višini 430.000 evrov. Zoper to sodbo je Zavarovalnica Triglav vložila pritožbo. Višje delovno in socialno sodišče je pritožbi ugodilo in izpodbijani del sodbe sodišča prve stopnje delno spremenilo in delno razveljavilo. Sodbo sodišča prve stopnje je tako spremenilo v delu glede nezakonitega prenehanja pogodbe o zaposlitvi oz. delovnega razmerja, poziva nazaj na delo in priznanja delovne dobe ter ureditve vpisa zavarovalne dobe v matično evidenco, in sicer tako, da je v tem delu zavrnilo tožbeni zahtevek tožnika, sodbo sodišča prve stopnje pa razveljavilo v delu, ki se glasi »in z vsemi pravicami, ki iz tega izhajajo«, in tudi v delu glede plačila nadomestil plač, regresa za letni dopust in stroškov postopka ter zadevo v tem obsegu vrnilo sodišču prve stopnje v novo sojenje. Zoper del, s katerim je Višje delovno in socialno sodišče spremenilo sodbo sodišča prve stopnje je tožnik vložil revizijo.

2. UPRAVLJANJE SKUPINE TRIGLAV

2.1 Upravljanje Zavarovalnice Triglav, d.d.

Upravljanje zavarovalnice poteka po dvotirnem sistemu, njeni organi upravljanja pa so: **skupščina družbe, Uprava** in **Nadzorni svet**. Delujejo skladno z zakoni in drugimi predpisi, s Statutom ter svojimi poslovniki. Statut družbe je objavljen na spletnem mestu www.triglav.eu.

Dvotirno upravljanje Zavarovalnice Triglav



2.2 Skupščina delničarjev

Delničarji uresničujejo svoje pravice pri zadevah družbe na skupščini delničarjev, ki je sklicana najmanj enkrat letno, najpozneje do konca avgusta. Sklicana je tudi v drugih, z zakonom in Statutom določenih primerih, ter kadar je to v interesu družbe.

Pristojnosti in delovanje skupščine opredeljujeta Zakon o gospodarskih družbah in Statut družbe. Statut ne določa posebnih pravil, povezanih s sprejemom njegovih sprememb in dopolnitev.

2.3 Uprava

Uprava vodi in upravlja Zavarovalnico Triglav samostojno in na lastno odgovornost. Družbo zastopa in predstavlja brez omejitev. V pravnem prometu jo vedno zastopata in predstavljata dva člana Uprave skupaj, in sicer predsednik in član.

Za predsednika oziroma člana Uprave zavarovalnice je lahko imenovana oseba, ki izpolnjuje pogoje, določene z Zakonom o zavarovalništvu, Zakonom o gospodarskih družbah in akti družbe. Merila usposobljenosti in primernosti, ki jih morajo člani Uprave izpolnjevati kot posamezniki, natančno opredeljuje Politika o ocenjevanju usposobljenosti in primernosti članov Uprave in Nadzornega sveta Zavarovalnice Triglav, d.d. Politika velja od 1. 1. 2016 in natančno določa postopek ocenjevanja usposobljenosti in primernosti članov Uprave pred imenovanjem, obdobji in izredni postopek ter postopek po imenovanju posameznega člana Uprave. Opredeljuje tudi merila in postopke ocenjevanja usposobljenosti in primernosti Uprave kot kolektivnega organa. Nadzorni svet pri ocenjevanju usposobljenosti Uprave kot kolektivnega organa upošteva raznolikost znanja in kompetenc, ki omogočajo celovito delovanje Uprave in doprinesejo k ustrezni raznolikosti kvalifikacij, znanja in izkušenj za profesionalno upravljanje Zavarovalnice Triglav. Vsi člani skupaj morajo imeti kolektivno znanje in izkušnje o zavarovalnih in finančnih trgih, poslovni strategiji in poslovnih modelih, sistemih upravljanja, finančnih in aktuarskih analizah, upravljanju tveganj ter regulativnih okvirih in drugih pravnih zahtevah, v katerih posluje Zavarovalnica Triglav.

V skladu s Statutom ima Uprava Zavarovalnice Triglav najmanj tri in največ šest članov, od katerih je eden predsednik. Število članov Uprave, pristojnosti posameznega člana, način zastopanja in predstavljanja ter prenos pooblastil opredeli Nadzorni svet z Aktom o Upravi.

Upravo družbe imenuje Nadzorni svet. Mandat članov Uprave traja do pet let, z možnostjo njihovega ponovnega imenovanja brez omejitve. Zavarovalnica Triglav ima delavskega direktorja, ki je po položaju član Uprave.

Predsednik Uprave Nadzornemu svetu predlaga imenovanje ali odpoklic posameznega ali vseh članov. Nadzorni svet lahko odpokliče posameznega člana ali predsednika Uprave pod pogoji, ki jih določa zakon.

2.3.1 Predstavitev Uprave

Upravo Zavarovalnice Triglav so na 31. 3. 2017 sestavljali:

- Andrej Slapar, predsednik,
- Benjamin Jošar, član,
- Uroš Ivanc, član,
- Tadej Čoroli, član,
- Marica Makoter, članica in delavska direktorica.

2.4 Nadzorni svet

Nadzorni svet je sestavljen iz šestih predstavnikov delničarjev in treh predstavnikov delavcev. S polno odgovornostjo opravlja svojo nadzorno funkcijo in nadzoruje vodenje poslov družbe.

Predstavnike delničarjev izvoli skupščina, predstavnike delavcev pa Svet delavcev Zavarovalnice Triglav. Predsednika in namestnika izvolijo med predstavniki delničarjev. Imenovanje in odpoklic nadzornikov potekata skladno z veljavno zakonodajo in akti družbe. Nadzorniki imajo štiriletni mandat in so lahko ponovno izvoljeni brez omejitev. Tudi za Nadzorni svet kot kolektivni organ in za njegove člane kot posameznike veljajo merila usposobljenosti in primernosti, ki jih določa Politika o ocenjevanju usposobljenosti in primernosti članov Uprave in Nadzornega sveta Zavarovalnice Triglav, d.d. Usposobljenost in primernost se ocenjujeta pred imenovanjem, obdobjno, izredno ali po imenovanju posameznega člana Nadzornega sveta. Nadzorni svet pri ocenjevanju usposobljenosti Nadzornega sveta kot kolektivnega organa upošteva raznolikost na način, da imajo vsi člani skupaj kolektivno znanje in izkušnje o zavarovalnih in finančnih trgih, poslovni strategiji in poslovnih modelih, sistemih upravljanja, finančnih in aktuarskih analizah, upravljanju tveganj ter regulativnih okvirih in drugih pravnih zahtevah, v katerih posluje Zavarovalnica Triglav.

Skupščina lahko odpokliče člane Nadzornega sveta pred potekom mandata, vsak član Nadzornega sveta pa lahko odstopi s položaja pod pogoji in na način, kot jih določa Statut.

2.4.1 Sestava Nadzornega sveta

Sestava Nadzornega sveta Zavarovalnice Triglav na 31. 3. 2017:

- predstavniki delničarjev:
 - Igor Stebernak, predsednik,
 - mag. Gregor Kastelic, namestnik predsednika,
 - Rajko Stanković, član,
 - dr. Mario Gobbo, član,
 - dr. Dubravko Štimac, član,
 - Matija Blažič, član,
- predstavniki delavcev:
 - Boštjan Molan, član,

- Ivan Sotošek, član,
- Peter Celar, član.

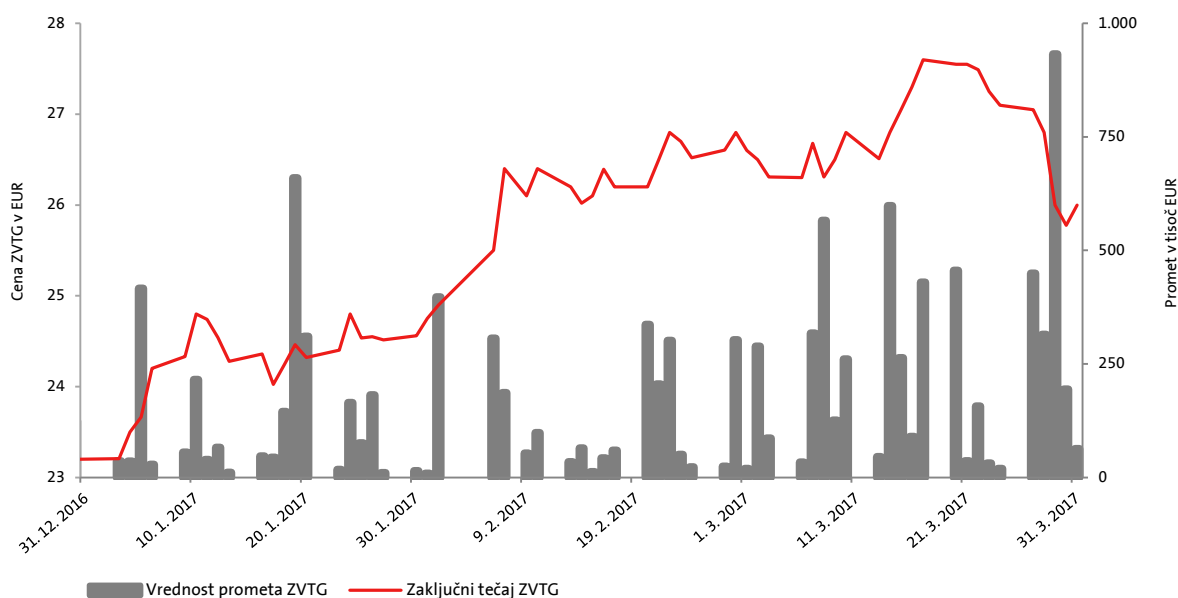
3. DELNICA IN DELNIČARJI ZAVAROVALNICE TRIGLAV

3.1 Trgovanje z delnico Zavarovalnice Triglav na Ljubljanski borzi

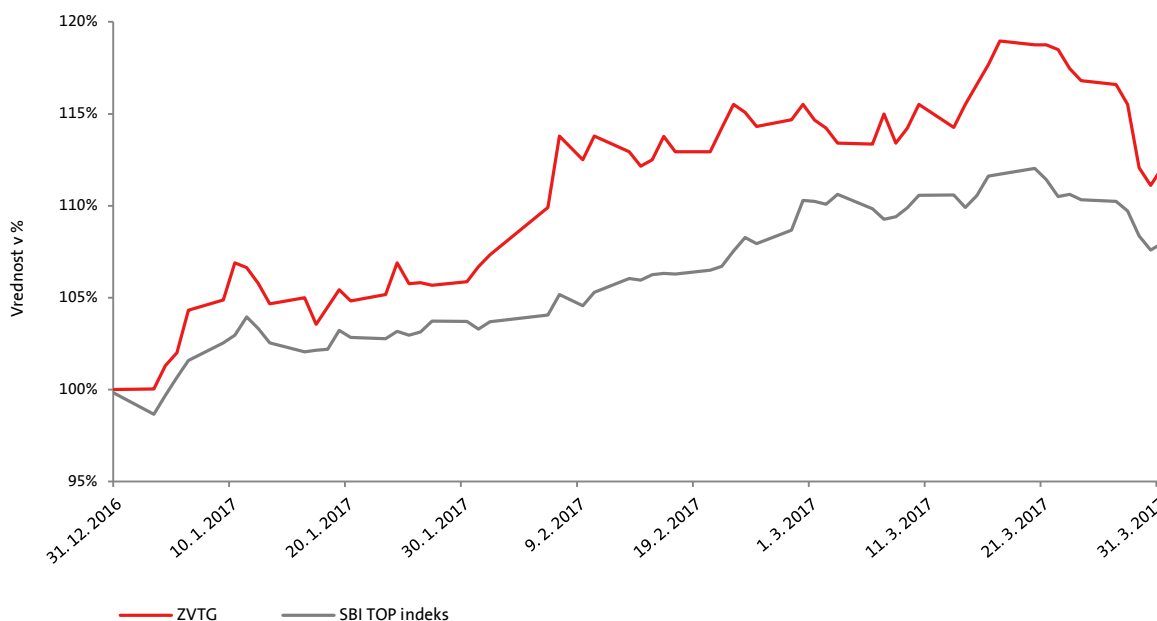
Delnica Zavarovalnice Triglav kotira na Ljubljanski borzi od leta 2008, od leta 2011 je uvrščena v najvišji segment tega trga. Delnica zavarovalnice je ena najlikvidnejših delnic na lokalni borzi, zavarovalnica pa je zavezana k najvišjim standardom transparentnega obveščanja in odprtosti do domače in mednarodne investicijske javnosti.

V prvem četrtletju leta 2017 se je tečaj zavarovalnice povečal za 12 odstotkov, kar je 4 odstotne točke več od rasti indeksa lokalne borze. Njen povprečni dnevni promet je znašal 178 tisoč evrov, kar je 55 odstotkov več od njenega povprečnega prometa v letu 2016 (115 tisoč evrov). Z delnico Zavarovalnice Triglav je bilo opravljenega 11 odstotkov delniškega prometa lokalne borze in sklenjenih največ, skoraj 3.500 poslov. Po opravljenem prometu in tudi po višini tržne kapitalizacije se ob koncu prvega četrtletja 2017 uvršča na tretje mesto Ljubljanske borze.

Gibanje tečaja delnice Zavarovalnice Triglav (leva os) in prometa v evrih (desna os)



Prikaz relativne spremembe tečaja delnic ZVTG in indeksa SBI TOP v prvem četrtletju leta 2017 (izhodiščni datum 31. 12. 2016 = 100)



Osnovni podatki o delnici Zavarovalnice Triglav v prvem četrtletju 2017 (podatki v evrih)

Postavke	
Najvišji zaključni tečaj	27,60
Najnižji zaključni tečaj	23,20
Zaključni tečaj ob koncu obdobja	26,00
Knjigovodska vrednost delnice (matična družba)*	25,52
Knjigovodska vrednost delnice (konsolidirani podatki)*	33,41
Čisti dobiček na delnico (konsolidirani podatki)**	0,98
Tržna kapitalizacija	591.113.848
Povprečni dnevni promet	177.776
Predlagana dividenda na delnico za leto 2016***	2,50
Borza trgovanja	Ljubljanska borza - LJSE
Število delnic	22.735.148
Odstotek delnic v prostem pretoku****	31 %
ISIN koda	SI0021111651
Oznaka delnice	ZVTG
Bloomberg	ZVTG SV
Reuters	ZVTG.LJ
Bonitetna ocena (S&P Glocal ratings, AM Best)	A, stabilna srednjeročna napoved

*Pri izračunu knjigovodske vrednosti delnice (konsolidirani podatki) sta upoštevana kapital Skupine Triglav in število delnic na dan, pri knjigovodski vrednosti delnice (matična družba) pa kapital matične družbe in število delnic na dan.

**Pri izračunu čistega dobička na delnico (konsolidirani podatki) sta upoštevana čisti poslovni izid Skupine Triglav in tehtano povprečno število delnic.

***Predlog višine dividende bruto na delnico je bil podan s strani Nadzornega sveta in Uprave, skupščina bo o njem odločala 30. 5. 2017.

****Od skupnega števila delnic so odštete delnice v lasti delničarjev s 5 in več odstotnim lastništvom.

3.2 Kapital

Osnovni kapital Zavarovalnice Triglav je na dan 31. 3. 2017 znašal 73.701.391,79 evra in je razdeljen na 22.735.148 navadnih imenskih kosovnih delnic. Vse delnice so istega razreda, prosto prenosljive in izdane v nematerializirani obliki. Vsaka ima enak delež in pripadajoč znesek v osnovnem kapitalu in vse so vplačane v celoti.

3.3 Lastniška struktura

V prvem četrtletju leta 2017 ni prišlo do bistvenih sprememb v lastniški strukturi Zavarovalnice Triglav, opazno pa je nadaljevanje dveh trendov iz leta 2016 oziroma preteklih let. Tako se nadaljuje krepitev lastniškega deleža mednarodnih delničarjev. V letu 2008, ko je delnica ZVTG začela kotirati na lokalni borzi, je njihov lastniški delež znašal 4 odstotke. Zavarovalnica od takrat aktivno izvaja promocijo v krogih mednarodne investicijske javnosti, kar kaže vidne rezultate. Konec marca 2017 je delež mednarodnih delničarjev znašal že 17,5 odstotka, kar je 0,4 odstotne točke več kot ob koncu leta 2016.

Drugi trend je nadaljevanje izstopa domačih fizičnih oseb iz lastniške strukture zavarovalnice, predvsem delničarjev, imetnikov manjšega števila delnic. Gre za učinek ukinitve brezplačnih registrskih računov pri KDD – Centralni klirinško depotni družbi, zaradi česar se je v letu 2016 število delničarjev zmanjšalo za 35 odstotkov na 18.334 delničarjev. V prvem četrtletju 2017 se je število delničarjev še dodatno zmanjšalo na 15.653 delničarjev ob zaključku obdobja.

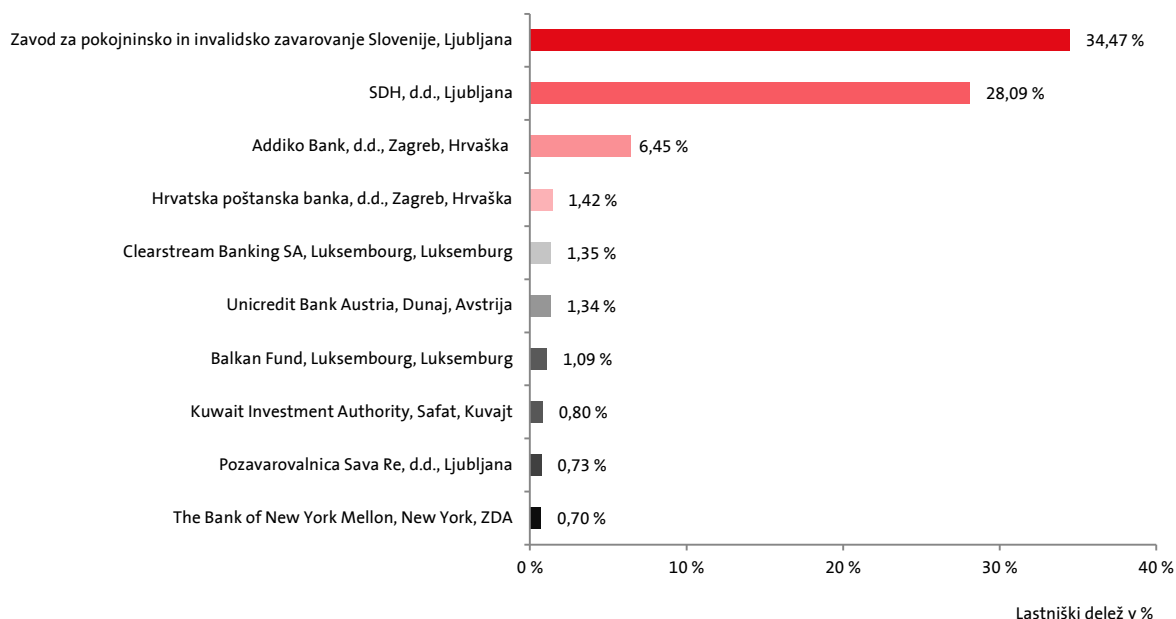
Struktura delničarjev Zavarovalnice Triglav na dan 31. 3. 2017

	Vseh	Domačih	Tujih	Pravnih	Fizičnih
Število delnic	22.735.148	18.762.302	3.972.846	20.419.218	2.315.930
Število delničarjev	15.653	15.208	445	522	15.131
Število delnic - delež	100,00 %	82,53 %	17,47 %	89,81 %	10,19 %
Število delničarjev - delež	100,00 %	97,16 %	2,84 %	3,33 %	96,67 %

Skupno število delnic v lasti članov Uprave in Nadzornega sveta je ob koncu prvega četrtletja 2017 ostalo nespremenjeno in je znašalo 480 delnic.

Deset največjih delničarjev zavarovalnice se v prvem četrtletju 2017 ni spremenilo. Med njimi sta lastniški delež najbolj povečala Unicredit Bank Austria – skrbniški račun in Kuwait Investment Authority, najbolj pa ga je zmanjšal Balkan Fund, Luksemburg. Deset največjih lastnikov zavarovalnice je imelo konec marca 2017 v lasti 76,4 odstotka vseh delnic, kar je 0,1 odstotne točke več kot ob koncu leta 2016.

Deset največjih delničarjev Zavarovalnice Triglav na dan 31. 3. 2017



3.4 Bonitetna ocena

Skupino Triglav – in s tem njeno matično družbo Zavarovalnico Triglav in hčerinsko družbo Pozavarovalnico Triglav Re – ocenjujeta dve priznani bonitetni agenciji, **S&P Global Ratings** in **A.M. Best**. Obe agenciji sta v letu 2016 dodatni dvignili samostojne bonitetne ocene z »A–« na »A« in ocenam dali stabilno srednjeročno napoved.

4. POSLOVANJE V OBDOBJU OD 1. 1. 2017 DO 31. 3. 2017

4.1 Makroekonomska okolje in vpliv okolja na poslovanje

Gospodarska slika sveta se počasi izboljšuje. Razviti svet, z njim pa tudi evrsko območje, ohranja zmerno rast. Po podatkih mednarodnih ustanov bo rast, podobno kot preteklo leto, temeljila predvsem na zasebni potrošnji. V prvem četrletju obetajo kazalniki gospodarske klime okrevanje predvsem v industriji, rast zasebne potrošnje pa zaenkrat še stagnira. Ob relativno ugodnih razmerah v gospodarstvu je medletna inflacija območja evra, po kratkotrajnem pospešku v začetku leta, ostala relativno nizka. Močno okrevanje izkazuje tudi slovensko gospodarstvo. Po podatkih Statističnega urada Slovenije se je v preteklem letu opazneje okrepila zasebna potrošnja, pomemben prispevek k rasti pa je ohranila mednarodna menjava. Tudi zadnje napovedi Urada za makroekonomske analize in razvoj za letošnje leto kažejo na pospešeno okrevanje slovenskega gospodarstva. V prvem četrletju ga, ob rasti kazalca zaupanja potrošnikov, potrjuje močan porast prodaje na drobno.

Finančni trgi so bili pod vplivom negotovosti posledic ukrepov nove ameriške administracije. Ti so v začetku četrletja sprožili večjo nestanovitnost na nastajajočih se trgih in več ugibanj o bodoči obrestni politiki ameriške centralne banke. Ta je sredi marca za 0,25 odstotne točke dvignila razpon svoje ključne obrestne mere. V Evropi so negotovost zvišale nizozemske parlamentarne volitve in prihajajoče predsedniške volitve v Franciji. Dodatno skrb je vzbudila Italija in njen vse višji javni dolg. Ob večinoma nespremenjenih inflacijskih pričakovanjih je ECB skozi četrletje ohranila nespremenjeno monetarno politiko, takšno ravnanje pa napoveduje tudi v prihodnje. Tudi zato se je donosnost 10-letne nemške državne obveznice, kljub večjemu nihanju ob koncu četrletja, zvišala le za 0,12 odstotne točke in četrletje končala na 0,33 odstotka, medtem ko so se donosnosti obveznic perifernih držav in tudi Francije zvišale močnejše. Donosnost slovenske državne obveznice z ročnostjo 10 let se je povzpela na raven 1,41 odstotka. Sprememba v četrletju znaša 0,55 odstotne točke, od katere je okoli 0,30 odstotne točke prispevala sprememba »benchmark« obveznice. Delniške trge je z novim letom zajelo močno pozitivno vzdušje, saj so indeksi tako na razvitih kot tudi na razvijajočih se trgih v povprečju izkazali relativno močne rasti. Močnejšo rast je zabeležil tudi osrednji slovenski delniški indeks.

Gospodarsko okrevanje držav je imelo pozitiven vpliv na gibanje zavarovalne premije, saj smo na vsej zavarovalnih trgih Skupine Triglav dosegli rast zavarovalne premije. Nadaljuje se agresivna cenovna konkurenca med zavarovalnicami. Zavarovalnica Triglav in njene odvisne družbe tržnim razmeram prilagajajo trženjsko, prodajno in cenovno politiko, oblikujejo nove in prenavljajo obstoječe produkte ter izvajajo ukrepe za izboljšanje zavarovalno-tehničnega rezultata zavarovanj.

Na donose finančnih naložb so pomembno vplivale razmere na finančnih trgih, kjer prevladujejo nizke obrestne mere in visoka volatilitnost delniških trgov. Množičnih škodnih dogodkov v prvem četrletju ni bilo.

4.2 Zavarovalniški trg in položaj družb v prvem četrletju leta 2017

Na slovenskem zavarovalnem trgu je delovalo 13 zavarovalnic (ena manj kot ob koncu leta 2016), 4 tuje podružnice in 2 pozavarovalni družbi, ki so članice Slovenskega zavarovalnega združenja. S 1. 3. 2017 je bil namreč portfelj ERGO življenjske zavarovalnice prenesen na ERGO podružnico.

Zavarovalnice so v prvem četrletju 2017 zbrale 603,5 milijona evrov obračunane kosmate zavarovalne premije in **dosegle 7,5-odstotno rast. Premoženjska zavarovanja**, ki predstavljajo 73,7 odstotka premije, so dosegla 5,5-odstotno rast (premoženjska premija brez zdravstvenih zavarovanj je bila višja za 6,8 odstotka), pri čemer se je obseg premije zdravstvenih zavarovanj povečal za 2,3 odstotka. K rasti premoženjskih zavarovanj so najbolj prispevala avtomobilska zavarovanja (zavarovanja avtomobilskega kaska so beležila kar 11-odstotno rast). Premija **življenjskih zavarovanj** je bila višja za 13,6 odstotka.

Slovenski zavarovalni trg ostaja močno koncentriran, saj so 4 največje zavarovalnice obvladovale 75,7 odstotka trga. Vodilno mesto je s 30,7-odstotnim tržnim deležem ohranila **Zavarovalnica Triglav**, njen delež je enak kot v enakem obdobju preteklega leta. Na drugem mestu je Zavarovalnica Sava, ki je 1,6-krat manjša. **Skupina Triglav** (matična družba, Triglav, Zdravstvena zavarovalnica in Skupna pokojninska družba) je dosegla 37,3-odstotni tržni delež na slovenskem zavarovalnem trgu in povečala tržni delež za 0,2 odstotne točke v primerjavi z enakim obdobjem leta prej. Tržni deleži Skupine Triglav po segmentih so bili naslednji:

Vse tri zavarovalnice Skupine Triglav so ob koncu prvega četrletja 2017 na slovenskem zavarovalnem trgu dosegle 37,3-odstotni tržni delež.

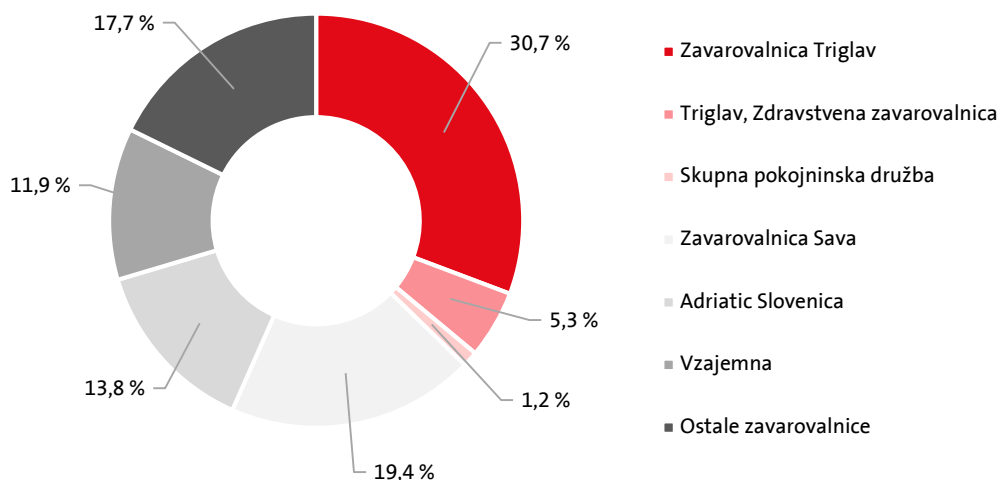
- premoženjska zavarovanja (brez zdravstvenih zavarovanj): 43,8 odstotka (43,9 odstotka preteklo leto),
- življenjska zavarovanja: 34,3 odstotka (35,7 odstotka preteklo leto),
- zdravstvena zavarovanja: 25,0 odstotkov (22,6 odstotka preteklo leto).

Na trgu premoženjskih zavarovanj je **Zavarovalnica Triglav** dosegla 31,1-odstotni tržni delež, kar je 0,3 odstotne točke več kot leto prej, tržni delež življenjskih zavarovanj pa je znašal 29,7 odstotka, kar je 0,8 odstotne točke manj kot v enakem obdobju leta 2016.

Triglav, Zdravstvena zavarovalnica, je povečala svoj delež za 2,3 odstotne točke in s 24,9-odstotnim tržnim deležem ohranila drugo mesto med ponudniki zdravstvenih zavarovanj. Med tremi največjimi ponudniki zdravstvenih zavarovanj (ki obvladujejo 99,5 odstotka trga zdravstvenih zavarovanj) je dosegla najvišjo, 12,8-odstotno rast zavarovalne premije.

Skupna pokojninska družba je vodilna po obsegu zbranih sredstev na trgu prostovoljnih dodatnih pokojninskih zavarovanj, kjer ima 19,1-odstotni delež (podatki za obdobje 1-12 2016).

Tržni delež zavarovalnic v Republiki Sloveniji ob koncu prvega četrtertja 2017



Vir: Slovensko zavarovalno združenje

Gibanje tržnih deležev in položaj na trgih zavarovalnic Skupine Triglav izven Slovenije ob koncu prvega četrtertja 2017

Trg	Tržni delež	Gibanje tržnega deleža		Mesto 2017	Mesto 2016
Hrvaška	4,7 %	↑	+0,3-odstotne točke	8	8
Bosna in Hercegovina	8,5 %	↓	-0,1-odstotne točke	2	3
- Federacija BiH	9,7 %	↓	-0,2-odstotne točke	5	5
- Republika srbska*	5,6 %	↓	-0,1-odstotne točke	8	7
Črna gora	40,2 %	↑	+1,4-odstotne točke	1	1
Srbija**	4,7 %	↑	+0,5-odstotne točke	5	6
Makedonija (premoženjska zavarovanja)**	17,9 %	↓	-0,1-odstotne točke	1	1

*Upoštevana tržna deleža Triglav Osiguranja, Banja Luka in podružnice Triglav Osiguranja, Sarajevo

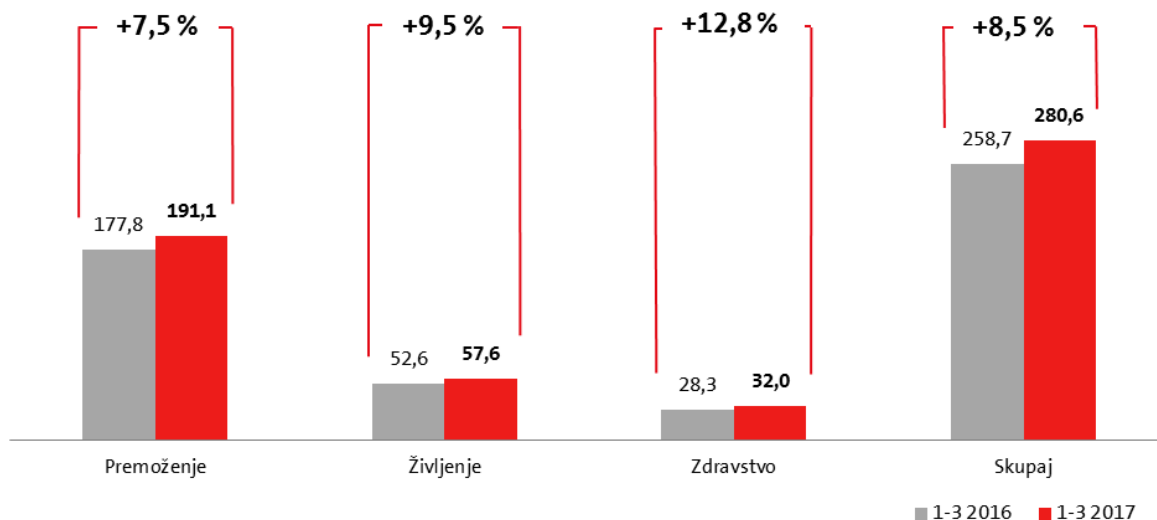
**Podatki za obdobje 1-12 2016

4.3 Obračunana kosmata zavarovalna, sozavarovalna in pozavarovalna premija

Skupina Triglav je za 8 odstotkov povečala obseg konsolidirane kosmate zavarovalne, sozavarovalne in pozavarovalne premije. Zbrana zavarovalna premija je znašala 280,6 milijona evrov. Premoženjska zavarovanja so dosegla 191,1 milijona evrov (indeks 108), življenjska 57,6 milijona evrov (indeks 110) in zdravstvena zavarovanja 32,0 milijonov evrov (indeks 113).

Skupina Triglav je za 8 odstotkov povečala obseg kosmate zavarovalne, sozavarovalne in pozavarovalne premije.

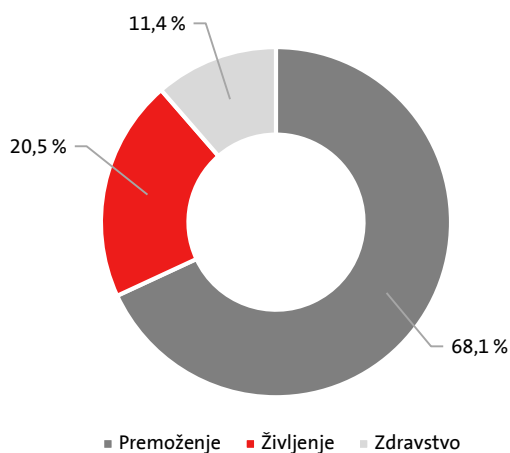
Kosmata zavarovalna, sozavarovalna in pozavarovalna premija v obdobju 1-3 2017 in primerjava z enakim obdobjem v letu 2016



Sestava konsolidirane zavarovalne premije je ostala podobna kot v enakem obdobju lani:

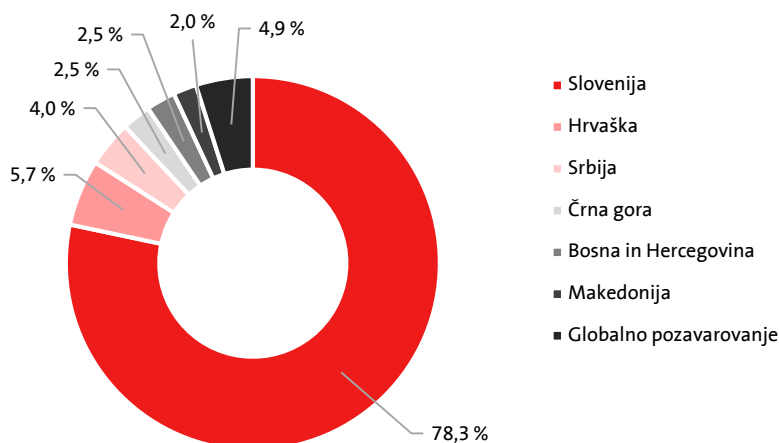
- 68,1-odstotni delež premoženjska zavarovanja (v obdobju 1-3 2016: 68,7 odstotka),
- 20,5-odstotni delež življenjska zavarovanja (v obdobju 1-3 2016: 20,3 odstotka) in
- 11,4-odstotni delež zdravstvena zavarovanja (v obdobju 1-3 2016: 11,0 odstotka).

Struktura konsolidirane zavarovalne, sozavarovalne in pozavarovalne premije Skupine Triglav po segmentih



Na slovenskem zavarovalnem trgu smo zbrali 78,3 odstotka konsolidirane kosmate zavarovalne premije, na trgih izven Slovenije 16,8 odstotka, premija globalnega pozavarovanja pa predstavlja 4,9 odstotka zavarovalne premije. Delež zavarovalne premije na trgih izven Slovenije se je povečal za 1,0 odstotno točko v primerjavi z enakim obdobjem lani.

Struktura konsolidirane zavarovalne, sozavarovalne in pozavarovalne premije Skupine Triglav po trgih



Obračunana konsolidirana kosmata zavarovalna, sozavarovalna in pozavarovalna premija po trgih Skupine Triglav

Država	Obračunana kosmata zavarovalna premija		Indeks	Struktura	
	1-3 2017	1-3 2016	1-3 2017/ 1-3 2016	1-3 2017	1-3 2016
Slovenija	219.765.705	204.448.041	107	78,3 %	79,0 %
Hrvaška	16.116.404	14.484.005	111	5,7 %	5,6 %
Srbija	11.182.607	8.128.496	138	4,0 %	3,1 %
Črna gora	6.991.241	6.506.018	107	2,5 %	2,5 %
Bosna in Hercegovina	7.085.371	6.458.471	110	2,5 %	2,5 %
Makedonija	5.682.932	5.217.423	109	2,0 %	2,0 %
Globalno pozavarovanje	13.808.916	13.411.883	103	4,9 %	5,2 %
Skupaj	280.633.176	258.654.337	108	100,0 %	100,0 %

Na vseh zavarovalnih trgih smo dosegli rast zavarovalne premije. Zavarovalnice Skupine Triglav (brez Pozavarovalnice Triglav Re) so obračunale 272,1 milijona evrov nekonsolidirane kosmate zavarovalne premije, kar je 9 odstotkov več kot v enakem obdobju lani. V Sloveniji je Zavarovalnica Triglav dosegla 8-odstotno rast, Triglav, Zdravstvena zavarovalnica 13-odstotno in Skupna pokojninska družba 1-odstotno rast. V Triglav Osiguranju, Beograd, so zabeležili kar 38-odstotno rast. V Triglav Osiguranju, Zagreb, in Triglav Osiguranju, Sarajevo, so dosegli 11-odstotno rast, v Triglav Osigurvanju, Skopje, 9-odstotno, Lovćen Osiguranju 8-odstotno in Triglav Osiguranju, Banja Luka, 5-odstotno. Zavarovalna premija Lovćen životna osiguranja je ostala na podobni ravni kot preteklo leto (indeks 100).

Pozavarovalnica Triglav Re je obračunala 41,3 milijona evrov kosmate pozavarovalne premije, kar je 1 odstotek manj kot leto prej. Zaradi sklenitve novih pogodb je pozavarovalna premija pri poslih izven Skupine dosegla 2-odstotno rast, pri poslih s Skupino Triglav pa je bila za 2 odstotka nižja, predvsem zaradi nižje premije pri poslih z matično družbo.

Obračunana kosmata zavarovalna, sozavarovalna in pozavarovalna premija v obdobju 1-3 2017 po zavarovalnicah Skupine Triglav

Zavarovalnica	Obračunana kosmata zavarovalna premija			Indeks			Struktura
	Premoženje	Življenje	Skupaj	Premoženje	Življenje	Skupaj	1-3 2017
Zavarovalnica Triglav*	138.415.075	47.174.560	185.589.635	107	110	108	68,2 %
Triglav, Zdravstvena zavarovalnica	32.174.985		32.174.985	113	0	113	11,8 %
Skupna pokojninska družba		7.305.687	7.305.687	0	101	101	2,7 %
Triglav Osiguranje, Zagreb	14.172.921	1.943.483	16.116.404	113	99	111	5,9 %
Triglav Osiguranje, Sarajevo	4.294.686	1.464.906	5.759.592	107	122	111	2,1 %
Lovčen Osiguranje, Podgorica	6.668.215		6.668.215	108	0	108	2,5 %
Triglav Osiguranje, Beograd	10.258.840	923.767	11.182.607	129	455	138	4,1 %
Triglav Osiguranje, Banja Luka	1.333.813		1.333.813	105	0	105	0,5 %
Triglav Osiguruvanje, Skopje	5.682.932		5.682.932	109	0	109	2,1 %
Lovčen životna osiguranja, Podgorica		323.026	323.026	0	100	100	0,1 %
Skupaj	213.001.467	59.135.429	272.136.896	109	110	109	100,0 %
Pozavarovalnica Triglav Re	41.279.788		41.279.788	99	0	99	
Izločitev v konsolidaciji	-31.227.001	-1.556.507	-32.783.508	101	144	102	
Skupaj konsolidirano	223.054.254	57.578.922	280.633.176	108	110	108	

* Podatki že vsebujejo predkonsolidacijske prilagoditve

4.3.1 Premoženjska zavarovanja

Zavarovalnice Skupine Triglav so v skupini premoženjskih zavarovanj obračunale 9 odstotkov več nekonsolidirane zavarovalne premije kot v enakem obdobju lani ali 213,0 milijonov evrov.

Avtomobilska zavarovanja z 29,2-odstotnim deležem ostajajo največja zavarovalna skupina v celotni zbrani premiji. Pri **zavarovanju avtomobilskega kaska** so zavarovalnice zbrale 10 odstotkov več zavarovalne premije kot leto prej ali 37,7 milijona evrov. Najvišjo rast sta dosegli zavarovalnici Triglav Osiguranje, Beograd (indeks 119) in Lovčen Osiguranje (indeks 112) z uspešnimi prodajnimi akcijami, povečanjem obsega zavarovanosti in povečanimi prodajnimi aktivnostmi. Matična družba, ki v strukturi premije Skupine predstavlja 88-odstotni delež, je beležila 11-odstotno rast premije. Dober rezultat je odraz uspešnih prodajnih aktivnosti, prodajnih akcij (»Po vinjeto na Petrol« in »Sprosti čas«) in prenove avtomobilskih cenikov. Nižjo premijo kot v enakem obdobju lani so beležili Triglav Osiguruvanje, Skopje (izpad premije večjega zavarovanca), Triglav Osiguranje, Banja Luka (izpad premije večjega zavarovanca, manjši obseg sklenjenih zavarovanj preko leasing hiš in agresivna cenovna konkurenca) in Triglav Osiguranje, Sarajevo (neobnova premije večjega zavarovanca in manjši obseg sodelovanja z zavarovalnimi posredniki).

V strukturi zavarovalne premije premij so najpomembnejša avtomobilska zavarovanja z 29,2-odstotnim deležem.

Pri **zavarovanju avtomobilske odgovornosti** smo zbrali 41,8 milijona evrov zavarovalne premije ali 3 odstotke več kot preteklo leto. Ta zavarovalna vrsta predstavlja še vedno največji delež premije na trgih zunaj Slovenije in večina odvisnih družb je pri tej zavarovalni vrsti beležila premijsko rast. Izjemi sta Triglav Osiguranje, Sarajevo (prekinitev oziroma manjši obseg sodelovanja z nekaterimi agencijami za zavarovalno zastopanje) in Triglav Osiguranje, Banja Luka. Najvišjo rast je dosegel Triglav Osiguranje, Zagreb, ki je obseg premije povečal za 12 odstotkov, sledi Triglav Osiguranje, Beograd s 4-odstotno in Triglav Osiguruvanje, Skopje s 3-odstotno rastjo. Matična družba, ki ima v premiji zavarovanj avtomobilske odgovornosti 65-odstotni delež, je obseg premije povečala za 2 odstotka.

Premija **ožjih premoženjskih zavarovanj** (zavarovanje požara in elementarnih nesreč ter drugo škodno zavarovanje) se je povišala za 8 odstotkov in znaša 55,1 milijona evrov. Pri zavarovanju požara in elementarnih nesreč smo dosegli 1-odstotno rast in pri drugih škodnih zavarovanjih

15-odstotno. Rast zavarovalne premije so dosegle vse zavarovalnice v Skupini Triglav. Najvišjo rast sta beležili zavarovalnici Triglav Osiguranje, Beograd (indeks 158) in Triglav Osiguruvanje, Skopje (indeks 146), več kot 20-odstotno rast pa so dosegle zavarovalnice Triglav Osiguranje, Banja Luka, Triglav Osiguranje, Sarajevo in Lovćen Osiguranje s pridobitvijo novih in razširitvijo obsega zavarovanosti pri obstoječih zavarovancih. V srbski zavarovalnici ima velik vpliv na rast premije tudi večji obseg fronting poslov. Premija ožjih premoženjskih zavarovanj matične družbe ima v sestavi premije Skupine 78-odstotni delež in je bila za 4 odstotke višja kot v enakem obdobju lani. Rast premije je rezultat pridobitve novih zavarovancev, razširitve obsega zavarovanosti pri obstoječih zavarovancih in deloma tudi drugačne dinamike obračuna zavarovalne premije v primerjavi s preteklim letom.

V zavarovalni vrsti **zdravstveno zavarovanje** smo zbrali za 32,9 milijona evrov premije in dosegli 14-odstotno rast. Večino, 32,2 milijona evrov, je zbrala Triglav, Zdravstvena zavarovalnica, ki je dosegla 13-odstotno rast. Večino njene premije predstavlja dopolnilno zdravstveno zavarovanje, katere premija se je s februarjem 2017 podražila. Visoko rast premije so dosegle tudi zavarovalnice Triglav Osiguranje, Zagreb, Triglav Osiguranje, Beograd in Lovćen Osiguranje, Podgorica.

V zavarovalni vrsti **splošno zavarovanje odgovornosti** smo dosegli 15-odstotno rast zavarovalne premije in obračunali 16,6 milijona evrov premije. Zavarovalnica Triglav ima v sestavi premije 81-odstotni delež in je zbrala za 13 odstotkov več premije kot preteklo leto, kar je predvsem posledica visoke rasti pri največji zavarovalni podvrsti, zavarovanju splošne odgovornosti, in pri zavarovanju odgovornosti za izdelke. Matična družba je dober rezultat dosegla s pridobitvijo novih zavarovancev, povečanjem obsega zavarovanosti pri nekaterih obstoječih zavarovancih ter deloma tudi zaradi drugačne dinamike obračuna zavarovalne premije v primerjavi s preteklim letom. Visoko rast zavarovalne premije so dosegle zavarovalnice Triglav Osiguranje, Beograd (indeks 176), Lovćen Osiguranje (indeks 132) in Triglav Osiguranje, Zagreb (indeks 117), ravno tako s pridobitvijo novih zavarovancev in razširitvijo obsega zavarovanosti obstoječih zavarovancev. V srbski zavarovalnici ima velik vpliv na rast premije tudi povečanje obsega fronting zavarovanj.

Pri splošnem zavarovanju odgovornosti smo dosegli 15-odstotno rast zavarovalne premije.

Nezgodna zavarovanja imajo z 10,8 milijona evrov obračunane zavarovalne premije 4,0-odstotni delež v sestavi celotne zbrane premije. Premija je bila za 4 odstotke nižja kot preteklo leto. Največji upad premije je beležila matična družba (indeks 93), ki ima v sestavi premije Skupine 66-odstotni delež. Na znižanje premije sta najbolj vplivali zavarovalni podvrsti, ki se sklepata z avtomobilskimi policami (zavarovanje voznika za škodo zaradi telesnih poškodb AO-plus in nezgodna zavarovanja v vozilu) in predstavljata skoraj polovico premije te zavarovalne vrste. Zmanjšanje premije so beležile tudi zavarovalnice Triglav Osiguruvanje, Skopje (indeks 96) ter Triglav Osiguranje, Banja Luka in Lovćen Osiguranje (indeks 98). Ostale zavarovalnice so dosegle rast premije, najvišjo med njimi Triglav Osiguranje, Beograd (indeks 136).

Kreditna zavarovanja imajo s 6,2 milijona evrov 2,3-odstotni delež v sestavi premije, ki je za 12 odstotkov višja kot preteklo leto. Zavarovalnica Triglav predstavlja v sestavi premije 97 odstotkov in je beležila 9-odstotno rast. Dobre rezultate je matična družba dosegla pri zavarovanju za brezposelnost, invalidnost in smrt (banke ga tržijo kot dodaten produkt pri kreditiranju potrošniških in stanovanjskih kreditov), zavarovanju terjatev plačilnih kartic in zavarovanju kreditov malemu gospodarstvu. Premija zavarovanja potrošniških kreditov, največji zavarovalni podvrsti kreditnih zavarovanj (61-odstotni delež), je odvisna od obsega kreditiranja fizičnih oseb v bankah in je bila za 2 odstotka višja kot v enakem obdobju lani. Visoko rast kreditnih zavarovanj je beležila tudi srbska zavarovalnica, zaradi povečanja obsega fronting zavarovanj in pridobitve novega zavarovanca.

Premija **ostalih premoženjskih zavarovanj** (4,3-odstotni strukturni delež) je bila višja za kar 26 odstotkov in je dosegla 11,8 milijona evrov. Visoko rast premije so dosegle vse zavarovalnice, najvišjo Triglav Osiguranje, Skopje (največje povečanje premije pri letalskem zavarovanju in zavarovanju raznih finančnih izgub) in Triglav Osiguranje, Sarajevo (največje povečanje pri zavarovanju prevoza blaga, zavarovanju raznih finančnih izgub in zavarovanju pomoči) s pridobitvijo novih zavarovancev in razširitvijo obsega zavarovanosti pri sedanjih zavarovancih. Zavarovalnica Triglav ima v sestavi premije 70-odstotni delež in je zbrala za 19 odstotkov več premije kot leto prej. K rasti so najbolj prispevale zavarovalne vrste zavarovanje pomoči (rast premije avtomobilske asistencije), zavarovanje tirnih vozil (drugačna dinamika obračuna zavarovalne premije v primerjavi s preteklim letom) in zavarovanje prevoza blaga (rast zavarovalne premije na mednarodnem delu).

4.3.2 Življenjska zavarovanja

Zavarovalnice Skupine Triglav so obračunale 59,1 milijona evrov nekonsolidirane kosmate zavarovalne premije **življenjskih zavarovanj** ali 10 odstotkov več kot v enakem obdobju lani. V skupni obračunani kosmati zavarovalni premiji predstavljajo 21,7-odstotni delež, ki je za 0,2-odstotne točke višji kot v enakem lanskem obdobju.

Življenjska zavarovanja (klasična življenjska, rentna, pokojninska rentna in prostovoljna pokojninska zavarovanja) so dosegla 5-odstotno rast in 26,2 milijona evrov (44,3-odstotni delež v premiji skupine življenjskih zavarovanj). Premija matične družbe je bila za 1 odstotek višja kot v enakem obdobju lani (njen delež je 85-odstoten), kar je predvsem posledica večjih vplačil redne premije in večje uspešnosti z naslova zadržanja sredstev iz doživetih polic. Visoko rast sta dosegli zavarovalnici Triglav Osiguranje, Sarajevo (rast obsega prodaje zavarovanj preko agencij, bančnih prodajnih poti in interne prodajne mreže) in Triglav Osiguranje, Beograd (rast obsega prodaje preko bančne prodajne poti).

Premija **naložbenih življenjskih zavarovanj** (življenjsko zavarovanje, vezano na enote investicijskih skladov) je bila za 9 odstotkov višja kot preteklo leto. S 27,6 milijona evrov predstavljajo 46,7 odstotka celotne obračunane zavarovalne premije skupine življenjskih zavarovanj. Vse tri zavarovalnice, ki tržijo naložbena življenjska zavarovanja, so dosegle rast zavarovalne premije. 12-odstotna rast matične družbe je predvsem rezultat večje uspešnosti iz naslova zadržanja sredstev iz doživetih polic in večjih vplačil premije. Skupna pokojninska družba in Triglav Osiguranje, Zagreb, sta dosegli 1-odstotno rast.

S **prostovoljnimi dodatnimi pokojninskimi zavarovanji** (zavarovanje s kapitalizacijo izplačil), smo obračunali 5,3 milijona evrov ali 8,9 odstotka premije življenjskih zavarovanj. 64-odstotna rast je rezultat prenosov sredstev iz drugih zavarovalnic in večjih vplačil redne premije v matični družbi.

Obračunana kosmata zavarovalna, sozavarovalna in pozavarovalna premija zavarovalnic Skupine Triglav (brez Pozavarovalnice Triglav Re) po zavarovalnih skupinah

Zavarovalna skupina	Obračunana kosmata zavarovalna premija		Indeks	Struktura
	1-3 2017	1-3 2016	1-3 2017/ 1-3 2016	1-3 2017
Nezgodno zavarovanje	10.840.743	11.292.881	96	4,0 %
Zdravstveno zavarovanje	32.933.617	29.014.151	114	12,1 %
Zavarovanje avtomobilskega kaska	37.746.504	34.281.443	110	13,9 %
Ožja premoženjska zavarovanja	55.084.024	50.780.327	108	20,2 %
Zavarovanje avtomobilske odgovornosti	41.798.715	40.673.103	103	15,4 %
Splošno zavarovanje odgovornosti	16.572.177	14.412.832	115	6,1 %
Kreditno zavarovanje	6.231.327	5.569.360	112	2,3 %
Ostala premoženjska zavarovanja	11.794.359	9.345.972	126	4,3 %
Premoženjska zavarovanja	213.001.467	195.370.069	109	78,3 %
Življenjsko zavarovanje	26.222.911	24.952.364	105	9,6 %
Življenjsko zavarovanje, vezano na enote investicijskih skladov*	27.633.262	25.463.045	109	10,2 %
Zavarovanje s kapitalizacijo izplačil	5.279.257	3.227.215	164	1,9 %
Življenjska zavarovanja	59.135.429	53.642.624	110	21,7 %
Skupaj	272.136.896	249.012.693	109	100,0 %

*Premija Skupne pokojninske družbe se po opredelitvi AZN upošteva v zavarovalni skupini življenjsko zavarovanje, vezano na enote investicijskih skladov.

Obračunana kosmata zavarovalna, sozavarovalna in pozavarovalna premija Zavarovalnice Triglav po zavarovalnih skupinah

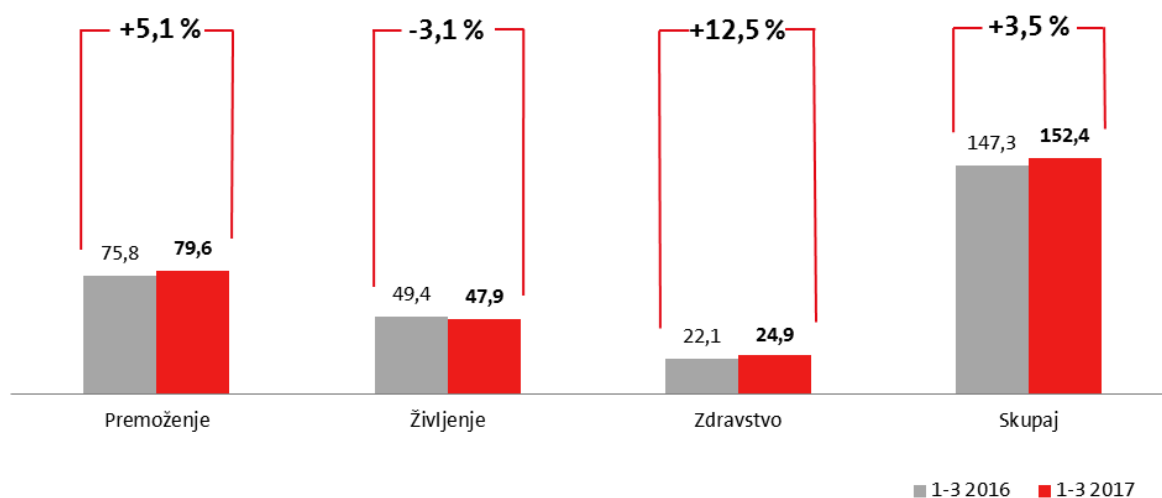
Zavarovalne skupine	Obračunana kosmata zavarovalna premija		Indeksi	Struktura
	1-3 2017	1-3 2016	1-3 2017/ 1-3 2016	1-3 2017
Nezgodno zavarovanje	7.162.663	7.667.539	93	3,9 %
Zdravstveno zavarovanje	112.548	61.020	184	0,1 %
Zavarovanje avtomobilskega kaska	33.063.106	29.772.066	111	17,8 %
Ožja premoženjska zavarovanja	43.082.977	41.378.951	104	23,2 %
Zavarovanje avtomobilske odgovornosti	27.147.737	26.648.824	102	14,6 %
Splošno zavarovanje odgovornosti	13.424.533	11.851.726	113	7,2 %
Kreditno zavarovanje	6.039.258	5.559.227	109	3,3 %
Ostala premoženjska zavarovanja	8.290.970	6.882.730	120	4,5 %
Premoženjska zavarovanja	138.323.791	129.822.083	107	74,6 %
Življenjsko zavarovanje	22.271.359	21.952.389	101	12,0 %
Življenjsko zavarovanje, vezano na enote investicijskih skladov	19.633.855	17.516.697	112	10,6 %
Zavarovanje s kapitalizacijo izplačil	5.279.257	3.227.215	164	2,8 %
Življenjska zavarovanja	47.184.471	42.696.301	111	25,4 %
Skupaj	185.508.262	172.518.383	108	100,0 %

4.4 Obračunani kosmati zneski škod

Konsolidirani kosmati zneski škod Skupine Triglav (vključujejo cenilne stroške, prihodke od uveljavljenih regresnih terjatev in obračunane kosmate zneske škod iz aktivnega pozavarovanja) so bili za 3 odstotke višji kot v enakem obdobju lani in so dosegli 152,4 milijona evrov. Povečali so se v skupini **premoženjskih zavarovanj**, kjer so dosegli 79,6 milijona evrov (indeks 105) in pri **zdravstvenih zavarovanjih** na 24,9 milijona evrov (indeks 113), v skupini **življenjskih zavarovanj** pa so se znižali za 3 odstotke, na 47,9 milijona evrov.

Kosmati zneski škod so bili za 3 odstotke višji kot preteklo leto.

Obračunani kosmati zneski škod v obdobju 1-3 2017 in primerjava z obdobjem 1-3 2016



Zavarovalnice Skupine Triglav (brez Pozavarovalnice Triglav Re) so obračunale 146,7 milijona evrov nekonsolidiranih kosmatih zneskov škod, kar je 5 odstotkov več kot leto prej. Razen Lovčen Osiguranja (indeks 100), so rast kosmatih zneskov škod beležile vse zavarovalnice. Najvišjo rast kosmatih zneskov škod so dosegle zavarovalnice Triglav Osiguranje, Banja Luka (indeks 148) ter Triglav Osiguranje, Sarajevo, Triglav Osiguranje, Beograd in Lovčen životna osiguranja (indeks 117).

Pozavarovalnica Triglav Re je obračunala za 12,0 milijonov evrov kosmatih zneskov škod ali za 7 odstotkov manj kot leto prej. K temu je najbolj prispevalo zmanjšanje pri poslih izven Skupine Triglav (indeks 82) zaradi nižjih kosmatih zneskov škod v zavarovalni vrsti zavarovanje požara in elementarnih nesreč ter drugih škodnih zavarovanj. Pri poslih v Skupini Triglav so bili kosmati zneski škod višji za 17 odstotkov.

Obračunani kosmati zneski škod v obdobju 1-3 2017 po zavarovalnicah Skupine Triglav

Zavarovalnica	Obračunani kosmati zneski škod			Indeks			Struktura
	Premoženje	Življenje	Skupaj	Premoženje	Življenje	Skupaj	1-3 2017
Zavarovalnica Triglav	55.397.957	42.407.821	97.805.778	108	96	102	66,7 %
Triglav, Zdravstvena zavarovalnica	24.910.625		24.910.625	112	0	112	17,0 %
Skupna pokojninska družba		4.724.132	4.724.132	0	108	108	3,2 %
Triglav Osiguranje, Zagreb	6.197.988	1.358.324	7.556.312	109	129	112	5,2 %
Triglav Osiguranje, Sarajevo	1.647.805	421.268	2.069.073	112	143	117	1,4 %
Lovčen Osiguranje, Podgorica	3.689.679		3.689.679	100	0	100	2,5 %
Triglav Osiguranje, Beograd	3.077.773	158.177	3.235.950	117	122	117	2,2 %
Triglav Osiguranje, Banja Luka	410.675		410.675	148	0	148	0,3 %
Triglav Osiguruvanje, Skopje	2.109.951		2.109.951	110	0	110	1,4 %
Lovčen životna osiguranja, Podgorica		185.781	185.781	0	117	117	0,1 %
Skupaj	97.442.453	49.255.503	146.697.956	109	98	105	100,0 %
Pozavarovalnica Triglav Re	12.047.269		12.047.269	93	0	93	
Izločitev v konsolidaciji	-4.947.697	-1.403.355	-6.351.052	117	148	123	
Skupaj konsolidirano	104.542.025	47.852.148	152.394.173	107	97	103	

*Podatki že vsebujejo predkonsolidacijske prilagoditve.

4.4.1 Premoženjska zavarovanja

Nekonsolidiranih kosmatih zneskov škod **premoženjskih zavarovanj** je bilo za 97,4 milijona evrov, kar je 9 odstotkov več kot v enakem obdobju lani.

V zavarovalni vrsti **zdravstveno zavarovanje** se je vrednost kosmatih zneskov škod povečala za 13 odstotkov in dosegla 25,0 milijonov evrov (17,1-odstotni delež v strukturi kosmatih zneskov škod). Večino, 24,9 milijona evrov, predstavljajo škode Triglav, Zdravstvene zavarovalnice, ki je beležila 12-odstotno rast. Povečanje števila zavarovancev in njihova spremenjena starostna sestava, ki se približuje slovenskemu povprečju, prinaša višje povprečne odhodke za škode, ob tem pa je na povečanje vplivala tudi medicinska inflacija. Odhodki iz izravnalne sheme so se znižali za 20 odstotkov in dosegli 1,3 milijona evrov.

V zavarovalni vrsti **zavarovanje avtomobilske odgovornosti** so bile škode za 15 odstotkov višje kot v enakem obdobju lani. Predstavljale so 15,4 odstotka vseh kosmatih zneskov škod, obračunanih v Skupini, ali 22,6 milijona evrov. Razen Lovćen Osiguranja (indeks 92), so visoko rast kosmatih zneskov škod beležile vse zavarovalnice, kar je predvsem posledica povečanega portfelja in večjega števila prijavljenih škod. V hrvaški zavarovalnici so izplačali tudi nekaj večjih starejših škod, ki so bile v sodnih postopkih in nekaj večjih škod zaradi smrti. V Triglav Osiguranju, Sarajevo je na povečanje škod vplivalo tudi izplačilo treh večjih škod zaradi smrti in nekaj večjih posamičnih škod, v Triglav Osiguranju, Banja Luka, pa izplačilo večjih starejših škod, določenih v sodnih postopkih.

Škode v zavarovalni vrsti **zavarovanje avtomobilskega kaska** so bile za 1 odstotek višje kot v enakem lanskem obdobju in so dosegle 20,8 milijona evrov. Predstavljale so 14,2 odstotka vseh kosmatih zneskov škod, obračunanih v Skupini. Visoko rast kosmatih zneskov škod so dosegli v zavarovalnicah Triglav Osiguranje, Banja Luka (indeks 173), Triglav Osiguranje, Beograd (indeks 130) in Triglav Osiguruvanje, Skopje (indeks 113). V srbski zavarovalnici je rast škod predvsem zaradi večjega obsega portfelja in večjega števila prijavljenih škod, v Triglav Osiguranju, Banja Luka in Triglav Osiguruvanju, Skopje, pa predvsem zaradi izplačil nekaterih večjih posamičnih škod. Za 1 odstotek so bili višji kosmati zneski škod v Zavarovalnici Triglav, ki ima 83-odstotni delež v strukturi škod avtomobilskega kaska Skupine. Upad kosmatih zneskov škod sta beležili zavarovalnici Lovćen Osiguranje (lani so izplačali veliko škodo) in Triglav Osiguranje, Sarajevo.

Obseg kosmatih zneskov škod **ožjih premoženjskih zavarovanjih** je bil za 12 odstotkov višji kot preteklo leto in je znašal 14,4 milijona evrov (9,8-odstotni delež v strukturi kosmatih zneskov škod). Kosmati zneski škod zavarovanj požara in elementarnih nesreč so se povišali za 15 odstotkov in pri drugih škodnih zavarovanjih za 10 odstotkov. Visoko, 15-odstotno rast je beležila Zavarovalnica Triglav, ki ima 85-odstotni delež v strukturi Skupine. Glavni razlogi so v izplačilu večjih škod iz naslova zavarovanja požara, strojelomnega zavarovanja premoženja elektrogospodarskih podjetij, zavarovanja premoženja in premoženjskih interesov fizičnih oseb (v večini primerov zaradi požara) in kombiniranega premoženjskega zavarovanja. Rast kosmatih zneskov škod so beležile tudi zavarovalnice Triglav Osiguranje, Beograd (izplačilo večje škode zaradi poplave), Lovćen Osiguranje (izplačilo večje škode zaradi požara, ki je nastala v preteklem letu) in Triglav Osiguranje, Sarajevo (izplačilo večje posamične škode).

Nezgodna zavarovanja so beležila 7-odstotno rast kosmatih zneskov škod in dosegla 6,0 milijonov evrov. K rasti škod je najbolj prispevala visoka, 20-odstotna rast kosmatih zneskov škod v Lovćen Osiguranju (predstavlja tretjino vseh škod v Skupini) zaradi povečanja števila prijavljenih škod iz naslova nezgodnih zavarovanj upokojencev in poklicnih nezgodnih zavarovanj. Rast kosmatih zneskov škod so beležili tudi v matični družbi (rast v največji zavarovalni podvrsti, kolektivnem nezgodnem zavarovanju), Triglav Osiguruvanju, Skopje (rast izplačanih škod pri managerskem zavarovanju), Triglav Osiguranju, Zagreb in Triglav Osiguranju, Banja Luka (rast prijavljenih škod).

V zavarovalni vrsti **splošno zavarovanje odgovornosti** smo likvidirali 3,8 milijona evrov, kar je 16 odstotkov več kot leto prej. Glavni razlog visoke rasti je 21-odstotna rast kosmatih zneskov škod Zavarovalnice Triglav, ki predstavljajo 90 odstotkov škod Skupine v tej zavarovalni vrsti. Na povečanje so vplivala izplačila škod pri zavarovanju odgovornosti za izdelke (večje število prijavljenih škod) ter pri zavarovanju pogodbene odgovornosti izvajalca montažnih del in zdravniške odgovornosti (izplačila nekaj večjih posamičnih škod).

Kosmati zneski škod **kreditnega zavarovanja** so bili za 33 odstotkov nižji in so znašali 0,7 milijona evrov. Večino predstavljajo kosmati zneski škod matične družbe (indeks 71), kjer so največje znižanje beležili v zavarovalni podvrsti zavarovanje limitov na tekočih računih.

Obseg kosmatih zneskov škod **ostalih premoženjskih zavarovanjih** je bil višji za 5 odstotkov in je dosegel 4,1 milijona evrov. Visoko rast kosmatih zneskov škod sta beležili zavarovalnici Triglav Osiguranje, Zagreb in Lovćen Osiguranje. Glavni razlog za 68-odstotno rast v hrvaški zavarovalnici je v povečanju kosmatih zneskov škod pri kasko zavarovanju plovil (izplačilo šestih večjih škod) in zavarovanju odgovornosti pri uporabi plovil (izplačilo škode iz leta 2015 na podlagi sodne odločbe). V Lovćen Osiguranju je na 108-odstotno povečanje vplivala rast škod pri zavarovanju pomoči (avtomobilska asistenca). Zavarovalnica Triglav, ki ima v sestavi škod v tej zavarovalni vrsti 81-odstotni delež, je ohranila približno enako raven kosmatih zneskov kot preteklo leto (indeks 100).

4.4.2 Življenjska zavarovanja

Nekonsolidirani kosmati zneski škod v skupini **življenjskih zavarovanj** so bili za 2 odstotka nižji kot leto prej in so dosegli 49,3 milijona evrov. Njihov delež se je v sestavi celotnih nekonsolidiranih zneskov škod zmanjšal za 2,5 odstotne točke, na 33,6 odstotka.

Kosmati zneski **življenjskih zavarovanj** (klasična življenjska, rentna, pokojninska rentna in prostovoljna pokojninska zavarovanja) so dosegli 23,5 milijona evrov in so bili v primerjavi z letom prej nižji za 7 odstotkov. K temu so prispevala predvsem manjša izplačila iz naslova doživetij in odkupov zavarovanj v Zavarovalnici Triglav (indeks 91). Ostale zavarovalnice, ki tržijo ta zavarovanja, so beležila rast kosmatih zneskov škod.

Glavnino škodnega zneska predstavljajo **življenjska zavarovanja, vezana na enote investicijskih skladov**. Dosegla so 23,9 milijona evrov škod in beležila 8-odstotno rast. Večja izplačila iz naslova doživetij so poglavitni razlog za povišanje v matični družbi (indeks 108) in Triglav Osiguranju, Zagreb (indeks 121). Na rast kosmatih zneskov škod Skupne pokojninske družbe (indeks 108) je imel največji vpliv staranje portfelja in posledično višja stopnja izstopa starejših zavarovancev.

Pri **prostovoljnih dodatnih pokojninskih zavarovanjih** so bili kosmati zneski škod nižji za 40 odstotkov. V matični družbi, ki edina trži ta zavarovanja, so na znižanje vplivala predvsem manjša izplačila zaradi izstopov iz zavarovanj.

Obračunani kosmati zneski škod zavarovalnic Skupine Triglav (brez Pozavarovalnice Triglav Re) po zavarovalnih skupinah

	Obračunani kosmati zneski škod		Indeks	Struktura
	1-3 2017	1-3 2016	1-3 2017/ 1-3 2016	1-3 2017
Nezgodno zavarovanje	6.030.016	5.626.317	107	4,1 %
Zdravstveno zavarovanje	25.034.231	22.237.427	113	17,1 %
Zavarovanje avtomobilskega kaska	20.830.023	20.642.906	101	14,2 %
Ožja premoženjska zavarovanja	14.385.337	12.839.830	112	9,8 %
Zavarovanje avtomobilske odgovornosti	22.601.465	19.701.017	115	15,4 %
Splošno zavarovanje odgovornosti	3.840.657	3.311.882	116	2,6 %
Kreditno zavarovanje	667.895	993.586	67	0,5 %
Ostala premoženjska zavarovanja	4.052.825	3.865.032	105	2,8 %
Premoženjska zavarovanja	97.442.449	89.217.997	109	66,4 %
Življenjsko zavarovanje	23.500.796	25.219.009	93	16,0 %
Življenjsko zavarovanje, vezano na enote investicijskih skladov*	23.926.517	22.074.711	108	16,3 %
Zavarovanje s kapitalizacijo izplačil	1.828.194	3.026.724	60	1,2 %
Življenjska zavarovanja	49.255.507	50.320.444	98	33,6 %
Skupaj	146.697.956	139.538.441	105	100,0 %

*Obračunani kosmati zneski škod Skupne pokojninske družbe se po opredelitvi AZN upoštevajo v zavarovalni skupini življenjsko zavarovanje, vezano na enote investicijskih skladov.

Obračunani kosmati zneski škod Zavarovalnice Triglav v obdobju po zavarovalnih skupinah

Zavarovalne skupine	Obračunani kosmati zneski škod		Indeksi	Struktura
	1-3 2017	1-3 2016	1-3 2017/ 1-3 2016	1-3 2017
Nezgodno zavarovanje	3.240.048	3.163.293	102	3,3 %
Zdravstveno zavarovanje	3.475	53	6.563	0,0 %
Zavarovanje avtomobilskega kaska	17.274.723	17.092.714	101	17,7 %
Ožja premoženjska zavarovanja	12.240.732	10.632.915	115	12,5 %
Zavarovanje avtomobilske odgovornosti	15.191.816	13.394.126	113	15,5 %
Splošno zavarovanje odgovornosti	3.460.929	2.853.224	121	3,5 %
Kreditno zavarovanje	695.648	984.630	71	0,7 %
Ostala premoženjska zavarovanja	3.285.107	3.279.867	100	3,4 %
Premoženjska zavarovanja	55.392.478	51.400.823	108	56,6 %
Življenjsko zavarovanje	21.782.848	23.919.676	91	22,3 %
Življenjsko zavarovanje, vezano na enote investicijskih skladov	18.796.779	17.376.409	108	19,2 %
Zavarovanje s kapitalizacijo izplačil	1.828.194	3.026.724	60	1,9 %
Življenjska zavarovanja	42.407.821	44.322.809	96	43,4 %
Skupaj	97.800.299	95.723.632	102	100,0 %

4.5 Kosmati obratovalni stroški

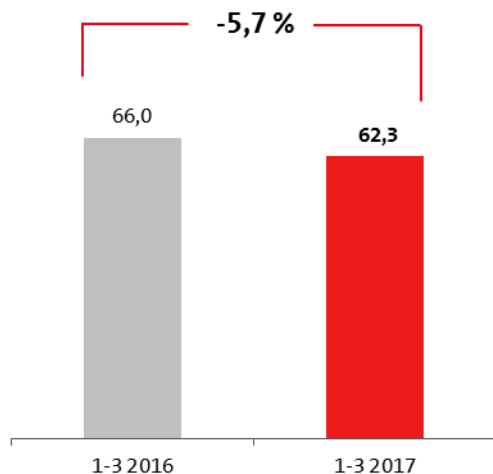
Skupni konsolidirani kosmati obratovalni stroški Skupine Triglav so bili za 6 odstotkov nižji kot leto prej in so dosegli 62,3 milijona evrov. **Stroški zavarovalne dejavnosti**, ki so znašali 56,1 milijona evrov, so bili višji za 5 odstotkov. **Stroški nezavarovalne dejavnosti** so se, nasprotno, znižali za 51 odstotkov in dosegli 6,2 milijona evrov. Glavni razlog za njihov upad je predvsem prodaja deležev v družbi Slovenijales Trgovina in v Skupini Avrigo, zaradi česar njihovi stroški niso več vključeni v konsolidacijo v Skupini Triglav. Na rast stroškov zavarovalne dejavnosti so vplivali predvsem višji stroški pridobivanja zavarovanj zaradi visoke rasti zavarovane premije.

Kosmati obratovalni stroški so bili za 6 odstotkov nižji kot preteklo leto.

Delež obratovalnih stroškov zavarovalne dejavnosti v obračunani kosmati zavarovalni premiji je znašal 20,0 odstotkov, kar je 0,7 odstotne točke manj kot v enakem obdobju lani. Obratovalni

stroški so se v skupini **premoženjskih zavarovanj** (45,0 milijonov evrov) povišali za 6 odstotkov in pri **zdravstvenih zavarovanjih** (2,9 milijona evrov) za 19 odstotkov, nasprotno pa so se pri **življenjskih zavarovanjih** (8,2 milijona evrov) znižali za 4 odstotke.

Kosmati obratovalni stroški Skupine Triglav v obdobju 1-3 2017 in primerjava z enakim obdobjem v letu 2016



Stroški pridobivanja zavarovanj (provizije) so bili 7 odstotkov višji in so dosegli 10,4 milijona evrov. K temu je največ prispevalo njihovo povečanje v Triglav Osiguranju, Beograd in Triglav, Zdravstveni zavarovalnici. Stroški nabavne vrednosti prodanega blaga so se znižali na 13 tisoč evrov (v enakem obdobju lani so znašali 4,4 milijona evrov) predvsem zaradi prodaje deleža v družbi Slovenijales Trgovina. Na 6-odstotno znižanje stroškov amortizacije (njihova vrednost je znašala 3,3 milijona evrov) je vplivala predvsem prodaja deleža v Skupini Avrigo. Največji, 49,5-odstotni delež v strukturi stroškov imajo stroški dela, ki so znašali 33,0 milijonov evrov in so ostali približno na ravni preteklega leta (indeks 100). Stroški storitev fizičnih oseb, ki ne opravljajo dejavnosti, so bili nižji za kar 22 odstotkov in so dosegli 0,3 milijona evrov. Njihovo zmanjšanje je predvsem posledica nižjih stroškov storitev študentskega dela in stroškov po pogodbah o delu v matični družbi. Ostali obratovalni stroški so bili višji za 3 odstotke in so dosegli 19,7 milijona evrov. Med njimi so se najbolj povišali stroški reprezentance, reklame in sejmov (predvsem zaradi rasti v Lovćen Osiguranju) ter ostali stroški storitev (predvsem zaradi prenosa upravljanja nepremičnin zavarovalne dejavnosti iz matične družbe na Triglav, Upravljanje nepremičnin).

V sestavi skupnih kosmatih obratovalnih stroškov, razporejenih po funkcionalnih skupinah, se je povišal delež stroškov pridobivanja zavarovanj, ki je dosegel 59,2 odstotka (leto prej 58,2 odstotka), delež cenilnih stroškov pa je ostal nespremenjen in znaša 10,6 odstotka). Znižala sta se delež drugih obratovalnih stroškov, ki znaša 29,2 odstotka (znižanje za 0,7 odstotne točke) in delež stroškov upravljanja sredstev, ki predstavlja 0,9-odstotni delež (preteklo leto 1,3-odstotnega).

Kosmati obratovalni stroški Skupine Triglav v obdobju 1-3 2017 po naravnih vrstah

Naravne vrste	Kosmati obratovalni stroški		Indeks	Struktura
	1-3 2017	1-3 2016	1-3 2017/ 1-3 2016	1-3 2017
Stroški pridobivanja zavarovanj (provizije)	10.354.423	9.710.039	107	15,6 %
Nabavna vrednost prodanega blaga	13.121	4.419.234	0	0,0 %
Amortizacija sredstev, potrebnih za obratovanje	3.261.166	3.480.626	94	4,9 %
Stroški dela	32.956.355	32.878.187	100	49,5 %
- plače zaposlenih	23.964.099	23.634.454	101	36,0 %
- stroški socialnega in pokojninskega zavarovanja	5.500.588	5.384.145	102	8,3 %
- drugi stroški dela	3.491.668	3.859.588	90	5,2 %
Stroški storitev fizičnih oseb, ki ne opravljajo dejavnosti skupaj z dajatvami	281.636	362.328	78	0,4 %
Drugi obratovalni stroški	19.703.669	19.190.728	103	29,6 %
- stroški reprezentance, reklame, sejmov	4.063.611	3.424.997	119	6,1 %
- stroški materiala in energije	1.914.585	2.331.937	82	2,9 %
- stroški storitev vzdrževanja	3.045.831	3.297.900	92	4,6 %
- povračila stroškov v zvezi z delom	1.267.570	1.320.518	96	1,9 %
- stroški intelektualnih in osebnih storitev	1.104.644	1.064.076	104	1,7 %
- dajatve, ki niso odvisne od poslovnega izida razen zavarovanj	650.418	576.306	113	1,0 %
- stroški storitev prometa in zvez	1.098.050	1.249.369	88	1,6 %
- stroški zavarovalnih premij	264.184	269.704	98	0,4 %
- stroški plačilnega prometa in bančnih storitev	1.897.860	1.723.560	110	2,9 %
- najemnine in zakupnine	1.672.465	1.731.900	97	2,5 %
- stroški storitev strokovnega izobraževanja	184.685	146.171	126	0,3 %
- ostali stroški storitev	2.539.766	2.054.290	124	3,8 %
- dolgoročne rezervacije za zaposlene	0	0	0	0,0 %
Skupaj	66.570.370	70.041.142	95	100,0 %
Izločitve v konsolidaciji	-4.309.076	-4.004.833	108	
Skupaj konsolidirano	62.261.294	66.036.309	94	

Kosmati obratovalni stroški Zavarovalnice Triglav v obdobju 1-3 2017 po naravnih vrstah

Naravne vrste	Kosmati obratovalni stroški		Indeksi	Struktura
	1-3 2017	1-3 2016	1-3 2017/ 1-3 2016	1-3 2017
Stroški pridobivanja zavarovanj (provizije)	5.558.823	5.834.399	95	14,7 %
Amortizacija sredstev, potrebnih za obratovanje	2.206.228	2.077.247	106	5,8 %
Stroški dela	21.999.568	21.546.842	102	58,2 %
- plače zaposlenih	16.514.725	15.945.030	104	43,7 %
- stroški socialnega in pokojninskega zavarovanja	2.751.516	2.673.586	103	7,3 %
- drugi stroški dela	2.733.327	2.928.227	93	7,2 %
Stroški storitev fizičnih oseb, ki ne opravljajo dejavnosti skupaj z dajatvami	46.724	151.205	31	0,1 %
Drugi obratovalni stroški	7.986.087	8.334.487	96	21,1 %
- stroški reprezentance, reklame, sejmov	1.588.689	1.667.050	95	4,2 %
- stroški materiala in energije	719.809	875.383	82	1,9 %
- stroški storitev vzdrževanja	2.005.697	2.132.141	94	5,3 %
- povračila stroškov v zvezi z delom	845.323	818.241	103	2,2 %
- stroški intelektualnih in osebnih storitev	383.104	451.982	85	1,0 %
- dajatve, ki niso odvisne od poslovnega izida razen zavarovanj	187.242	153.829	122	0,5 %
- stroški storitev prometa in zvez	524.190	668.427	78	1,4 %
- stroški zavarovalnih premij	39.056	22.918	170	0,1 %
- stroški plačilnega prometa in bančnih storitev	379.352	449.529	84	1,0 %
- najemnine in zakupnine	602.758	575.947	105	1,6 %
- stroški storitev strokovnega izobraževanja	91.644	45.943	199	0,2 %
- ostali stroški storitev	619.221	473.096	131	1,6 %
Skupaj	37.797.430	37.944.180	100	100,0 %

4.6 Pozavarovanje

Skupina Triglav je v prvem četrtletju letošnjega leta v zunanjo izravnavo odvedla 36,2 milijona evrov pozavarovalne in sozavarovalne premije, kar je 18 odstotkov več v primerjavi z enakim obdobjem lani. Pozavarovalna premija predstavlja 12,9 odstotka skupne obračunane kosmate zavarovalne in sozavarovalne premije. Iz naslova pozavarovanja smo prejeli za 3,6 milijona evrov obračunanih deležev pozavarovateljev v kosmatih škodah (indeks 114).

Zavarovalnica Triglav je v opazovanem obdobju v zunanjo izravnavo odvedla 34,0 milijonov evrov pozavarovalne in sozavarovalne premije, kar je za 8 odstotkov več kot v enakem obdobju lani. Pozavarovalna premija predstavlja 18,3 odstotka skupne obračunane kosmate zavarovalne premije. Iz naslova pozavarovanja in sozavarovanja smo prejeli za 4,8 milijona evrov obračunanih deležev pozavarovateljev in sozavarovateljev v kosmatih škodah (indeks 116).

4.7 Zavarovalno-tehnične rezervacije

Kosmate zavarovalno-tehnične rezervacije so osnova za uravnoteženo poslovanje in zagotavljanje dolgoročne varnosti zavarovancev. **Skupina Triglav** je ob koncu prvega četrtletja 2017 oblikovala za 2.740,6 milijona evrov kosmatih zavarovalno-tehničnih rezervacij in njihov skupni obseg v primerjavi s koncem leta 2016 povečala za 3 odstotke. Obseg kosmatih zavarovalno-tehničnih rezervacij se je povečal pri **premoženjskih zavarovanjih** (indeks 106) in pri **življenjskih zavarovanjih** (indeks 101), pri **zdravstvenih zavarovanjih** pa je bil nižji za 4 odstotke. **Zavarovalnica Triglav** je ob koncu prvega četrtletja oblikovala za 2.137,1 milijona evrov kosmatih zavarovalno-tehničnih rezervacij, kar je ravno tako za 3 odstotke več kot ob koncu leta 2016.

Skupni obseg kosmatih zavarovalno-tehničnih rezervacij Skupine Triglav se je povečal za 3 odstotke.

V nadaljevanju prikazujemo primerjavo posameznih vrst rezervacij Skupine Triglav na 31. 3. 2017 v primerjavi s stanjem ob koncu leta 2016:

- **Kosmate prenosne premije** so bile za 20 odstotkov višje in oblikovane v višini 316,1 milijona evrov. Prenosna premija premoženjskih zavarovanj je znašala 312,5 milijona evrov (indeks 120), življenjskih zavarovanj 536 tisoč evrov (indeks 119) in zdravstvenih zavarovanj 3,1 milijona evrov (indeks 133).
- **Kosmate škodne rezervacije** so ostale približno na enaki ravni, kot so bile ob koncu leta 2016 (indeks 100) in so dosegle 638,1 milijona evrov. Višina škodnih rezervacij pri premoženjskih zavarovanjih je znašala 610,8 milijona evrov (indeks 101), pri življenjskih zavarovanjih 18,9 milijona evrov (indeks 100) in pri zdravstvenih zavarovanjih 8,5 milijona evrov (indeks 93).
- **Matematične rezervacije** so bile višje za 1 odstotek in so dosegle 1.753,8 milijona evrov. Matematične rezervacije kritnega sklada življenjskih zavarovanj so znašale 1.284,7 milijona evrov (indeks 101), matematične rezervacije kritnega sklada naložbenih življenjskih zavarovanj pa 469,1 milijona evrov (indeks 102). Matematične rezervacije **Zavarovalnice Triglav** predstavljajo največji delež v višini 1.406,4 milijona evrov in so se ravno tako povečale za 1 odstotek. Od tega je bilo 734,8 milijona evrov matematičnih rezervacij kritnega sklada življenjskih zavarovanj, 438,4 milijona evrov matematičnih rezervacij kritnega sklada naložbenih življenjskih zavarovanj, 194,1 milijona evrov matematičnih rezervacij kritnih skladov prostovoljnega dodatnega pokojninskega zavarovanja (Zajamčeni, Drzni in Zmerni) in 39,0 milijonov evrov matematičnih rezervacij kritnih skladov prostovoljnega dodatnega pokojninskega zavarovanja v času plačevanja rent.
- **Rezervacije za bonuse in popuste** so znašale 19,2 milijona evrov in so ostale približno na enaki ravni kot ob koncu leta 2016 (indeks 100).

- **Druge zavarovalno-tehnične rezervacije** so bile za 16 odstotkov višje kot ob koncu leta 2016 in so dosegle 13,4 milijona evrov. Enako, 16-odstotno rast so imele v Zavarovalnici Triglav, kjer so znašale 8,9 milijona evrov. Pri tem so 18-odstotno rast beležile rezervacije za neiztekle nevarnosti (3,4 milijona evrov), 14-odstotno rast rezervacije za kritne sklade prostovoljnih dodatnih pokojninskih zavarovanj v času izplačevanja rent (4,4 milijona evrov) na podlagi izračuna testa ustreznosti rezervacij (LAT - Liability Adequacy Test) in 14-odstotno rast rezervacije za storniranja (1,0 milijon evrov). Visoko rast drugih zavarovalno-tehničnih rezervacij je beležila Triglav, Zdravstvena zavarovalnica (indeks 171) zaradi povečanja rezervacij za neiztekle nevarnosti iz naslova prodaje zavarovanj Zobje in Zobje+.

Kosmate zavarovalno-tehnične rezervacije Skupine Triglav na dan 31. 3. 2017

	Kosmate zavarovalno-tehnične rezervacije		Indeks
	31. 3. 2017	31. 12. 2016	2017/2016
Prenosne premije	316.112.878	263.639.620	120
Matematične rezervacije	1.753.782.274	1.731.221.699	101
Škodne rezervacije	638.122.230	635.240.895	100
Rezervacije za bonuse in popuste	19.182.795	19.105.924	100
Druge zavarovalno-tehnične rezervacije	13.448.844	11.580.177	116
Skupaj	2.740.649.021	2.660.788.315	103

Kosmate zavarovalno-tehnične rezervacije Zavarovalnice Triglav na dan 31. 3. 2017

	Kosmate zavarovalno-tehnične rezervacije		Indeks
	31. 3. 2017	31. 12. 2016	2017/2016
Prenosne premije	231.252.212	188.487.876	123
Matematične rezervacije	1.406.365.198	1.390.394.245	101
Škodne rezervacije	472.153.991	471.240.774	100
Rezervacije za bonuse in popuste	18.495.379	18.495.379	100
Druge zavarovalno-tehnične rezervacije	8.880.924	7.684.844	116
Skupaj	2.137.147.704	2.076.303.118	103

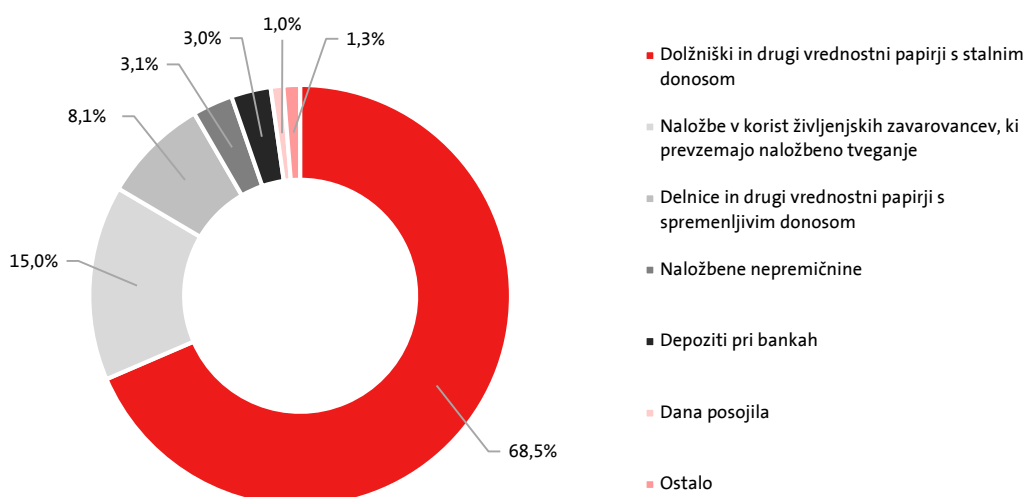
4.8 Struktura finančnih naložb

Finančne naložbe, vključno z naložbenimi nepremičninami **Skupine Triglav** so bile ob koncu prvega četrtletja 2017 izkazane v vrednosti 3.089,9 milijona evrov in so ostali na približno enaki ravni kot ob koncu leta 2016 (indeks 100). Njihov delež se je v strukturi vseh sredstev zmanjšal za 2,3 odstotne točke in predstavlja 83,8 odstotka.

Finančne naložbe Skupine Triglav na 31. 3. 2017 in na 31. 12. 2016

	Finančne naložbe		Indeks	Struktura	
	31. 3. 2017	31. 12. 2016	2017/2016	31. 3. 2017	31. 12. 2016
Naložbene nepremičnine	95.521.273	95.842.720	100	3,1 %	3,1 %
Naložbe v pridruženih družbah	7.102.347	6.826.400	104	0,2 %	0,2 %
Delnice in drugi vrednostni papirji s spremenljivim donosom	251.620.195	238.449.950	106	8,1 %	7,7 %
Dolžniški in drugi vrednostni papirji s stalnim donosom	2.117.568.472	2.134.902.600	99	68,5 %	69,4 %
Dana posojila	29.800.277	29.824.585	100	1,0 %	1,0 %
Depoziti pri bankah	93.883.531	81.237.845	116	3,0 %	2,6 %
Ostale finančne naložbe	26.759.253	24.733.673	108	0,9 %	0,8 %
Finančne naložbe pozavarovalnic iz naslova pozavarovalnih pogodb pri cedentih	5.656.926	5.171.806	109	0,2 %	0,2 %
Naložbe v korist življenjskih zavarovancev, ki prevzemajo naložbeno tveganje	462.037.331	459.982.822	100	15,0 %	14,9 %
Skupaj	3.089.949.605	3.076.972.401	100	100,0 %	100,0 %

Struktura finančnih naložb Skupine Triglav na 31. 3. 2017



Naložbena politika Skupine Triglav je razmeroma konzervativna, osnovni poudarek je zagotavljanje varnosti in likvidnosti naložb ob doseganju ustrezne donosnosti. Tudi v letu 2017 je struktura finančnih naložb prilagojena tem usmeritvam in se glede na leto 2016 ni bistveno spremenila. Tako v portfelju s 68,5-odstotnim deležem prevladujejo dolžniški in drugi vrednostni papirji s stalnim donosom (njihov delež se je zmanjšal za 0,9 odstotne točke). Če izzamemo naložbe v korist življenjskih zavarovancev, ki prevzemajo naložbeno tveganje, v portfelju po velikosti sledijo delniške naložbe, naložbene nepremičnine in bančni depoziti.

V okviru navedenih naložbenih usmeritev Skupina aktivno prilagaja deleže posameznih naložbenih razredov. Njen cilj je ohranjanje visoke skupne bonitetne ocene celotnega naložbenega portfelja. V prvem četrtletju 2017 je prišlo do manjših prilagoditev v primerjavi s koncem leta 2016. Za 0,9 odstotnih točk se je zmanjšal delež **dolžniških in drugih vrednostnih papirjev s stalnim donosom** in za 0,4 odstotne točke povečal delež delniških naložb. Naložbene nepremičnine so ohranile enak delež, za 0,4-odstotnih točk pa se je v portfelju povečal delež bančnih depozitov. Sprememba izhaja iz kratkoročnega uravnavanja likvidnosti Skupine.

V nadaljevanju je prikazana struktura največjega naložbenega razreda, dolžniških vrednostnih papirjev, in sicer iz vidika sektorja izdajatelja, njegove bonitetne ocene in matične države.

Po sektorju izdajatelja državne obveznice predstavljajo skoraj polovico vseh obveznic, v prvem črtletju leta 2017 se je njihov obseg malenkostno znižal (indeks 98). Pri podjetniških in finančnih obveznicah ni prišlo do bistvenih sprememb, znižal pa se je že tako majhen delež strukturiranih obveznic.

Pregled dolžniških vrednostnih papirjev Skupine Triglav po sektorju izdajatelja

Sektor izdajatelja	Dolžniški vrednostni papirji		Indeks 2017/2016	Struktura	
	31. 3. 2017	31. 12. 2016		31. 3. 2017	31. 12. 2016
Podjetniške	507.433.537	504.467.444	101	24,0 %	23,6 %
Finančne	544.982.344	543.495.982	100	25,7 %	25,5 %
Državne	1.050.391.472	1.068.719.391	98	49,6 %	50,1 %
Strukturirane	14.761.119	18.219.783	81	0,7 %	0,9 %
Skupaj	2.117.568.472	2.134.902.600	99	100,0 %	100,0 %

Opomba: Podatki ne vključujejo naložb v korist življenjskih zavarovancev, ki prevzemajo naložbeno tveganje.

Naložbeni portfelj je globalno investiran v dolžniške vrednostne papirje z visoko bonitetno oceno, večinoma na razvitih trgih, kar Skupini zagotavlja ustrezno likvidnost. Z vidika **bonitetne ocene izdajatelja** v portfelju prevladujejo dolžniški papirji izdajateljev v investicijskem bonitetnem naložbenem razredu bonitetne ocene najmanj BBB.

Pregled dolžniških vrednostnih papirjev Skupine Triglav glede na bonitetno oceno izdajatelja

Bonitetna ocena	Dolžniški vrednostni papirji		Indeks	Struktura	
	31. 3. 2017	31. 12. 2016	2017/2016	31. 3. 2017	31. 12. 2016
AAA	213.300.348	211.893.186	101	10,1 %	9,9 %
AA	129.357.693	126.423.500	102	6,1 %	5,9 %
A	564.793.537	576.015.797	98	26,7 %	27,0 %
BBB	732.474.272	741.012.325	99	34,6 %	34,7 %
Nižje od BBB	384.873.539	392.749.250	98	18,2 %	18,4 %
Brez ocene	92.769.082	86.808.541	107	4,4 %	4,1 %
Skupaj	2.117.568.472	2.134.902.600	99	100,0 %	100,0 %

Opomba: Podatki ne vključujejo naložb v korist življenjskih zavarovancev, ki prevzemajo naložbeno tveganje.

Z vidika **države izdajateljice dolžniškega vrednostnega papirja** večino portfelja predstavljajo dolžniški vrednostni papirji izdajateljev držav visokih bonitetnih ocen. Manjše spremembe izpostavljenosti do posameznih držav so posledica cenovnih nihanj in aktivnega trgovanja.

Pregled dolžniških vrednostnih papirjev Skupine Triglav po državi izdajatelja

Država izdajatelja	Dolžniški vrednostni papirji		Indeks	Struktura	
	31. 3. 2017	31. 12. 2016	2017/2016	31. 3. 2017	31. 12. 2016
Slovenija	431.315.057	443.032.245	97	20,4 %	20,8 %
Španija	175.469.550	165.634.669	106	8,3 %	7,8 %
Nizozemska	162.483.478	171.442.648	95	7,7 %	8,0 %
Nemčija	162.079.477	160.146.983	101	7,7 %	7,5 %
Francija	134.785.161	136.772.348	99	6,4 %	6,4 %
Italija	114.326.008	121.225.847	94	5,4 %	5,7 %
Drugo	937.109.740	936.647.861	100	44,3 %	43,9 %
Skupaj	2.117.568.472	2.134.902.600	99	100,0 %	100,0 %

Opomba: Podatki ne vključujejo naložb v korist življenjskih zavarovancev, ki prevzemajo naložbeno tveganje.

Delež **delniških naložb** (delnice in drugi vrednostni papirji s spremenljivim donosom in naložbe v odvisne in pridružene družbe) se je v prvem četrtletju leta 2017 povečal za 5 odstotkov, predvsem zaradi nakupov enot delniških in obvezniških ciljnih skladov. Med delniške naložbe je vključena tudi kategorija ostali skladi, ki zajema nepremičninske, alternativne in alokacijske sklade. Trenutno predstavlja le 3-odstotni delež delniških naložb, vendar se je glede na svoj predhodni obseg v prvem četrtletju 2017 najbolj povečala.

Struktura delniških naložb Skupine Triglav

Vrsta delniške naložbe	Delniške naložbe		Indeks	Struktura	
	31. 3. 2017	31. 12. 2016	2017/2016	31. 3. 2017	31. 12. 2016
Delnice	69.718.272	68.892.275	101	26,9 %	28,1 %
Delniški skladi	114.943.025	89.046.478	129	44,4 %	36,3 %
Obvezniški skladi	50.520.988	39.428.528	128	19,5 %	16,1 %
Denarni skladi	15.586.464	42.053.747	37	6,0 %	17,1 %
Ostali skladi	7.953.794	5.855.322	136	3,1 %	2,4 %
Skupaj	258.722.542	245.276.350	105	100,0 %	100,0 %

Delniške naložbe Skupine Triglav po geografskih regijah

Geografska regija	Delniške naložbe		Indeks 2017/2016	Struktura	
	31. 3. 2017	31. 12. 2016		31. 3. 2017	31. 12. 2016
Slovenija	58.703.012	59.816.111	98	22,7 %	24,4 %
Razviti trgi	165.514.513	160.652.378	103	64,0 %	65,5 %
Razvijajoči se trgi	24.145.652	15.428.349	157	9,3 %	6,3 %
Balkan	10.359.366	9.379.512	110	4,0 %	3,8 %
Skupaj	258.722.542	245.276.350	105	100,0 %	100,0 %

V Zavarovalnici Triglav so finančne naložbe, vključno z naložbenimi nepremičninami, znašale 2.416,4 milijona evrov, kar je za 1 odstotek več kot ob koncu leta 2016.

Finančne naložbe Zavarovalnice Triglav na 31. 3. 2017 in na 31. 12. 2016

	Finančne naložbe		Indeks 2017/2016	Struktura	
	31. 3. 2017	31. 12. 2016		31. 3. 2017	31. 12. 2016
Naložbene nepremičnine	49.241.260	49.611.416	99	2,0 %	2,0 %
Naložbe v odvisnih in pridruženih družbah	142.591.985	140.135.485	102	5,8 %	5,8 %
Delnice in drugi vrednostni papirji s spremenljivim donosom	151.494.049	139.671.350	108	6,2 %	5,7 %
Dolžniški in drugi vrednostni papirji s stalnim donosom	1.578.460.091	1.589.007.928	99	64,3 %	65,2 %
Dana posojila	49.162.198	43.651.675	113	2,0 %	1,8 %
Depoziti pri bankah	49.907.455	37.045.982	135	2,0 %	1,5 %
Ostale finančne naložbe	1.700.237	1.700.237	100	0,1 %	0,1 %
Izvedeni finančni instrumenti	1.538.287	1.423.429	108	0,1 %	0,1 %
Naložbe v korist življenjskih zavarovancev, ki prevzemajo naložbena tveganja	432.503.347	434.043.269	100	17,6 %	17,8 %
Skupaj	2.456.598.910	2.436.290.771	101	100,0 %	100,0 %

5. FINANČNI REZULTAT IN FINANČNI POLOŽAJ

5.1 Finančni rezultat

Skupina Triglav je v prvem četrtletju letošnjega leta dosegla **22,3 milijona evrov čistega dobička**, kar je 1 odstotek manj kot v enakem obdobju lani. Čisti poslovni izid lastnikov obvladujoče družbe je znašal 22,1 milijona evrov (indeks 98), čisti poslovni izid manjšinskih lastnikov pa 258 tisoč evrov (indeks 105). Poslovni izid pred obdavčitvijo je znašal 25,5 milijona evrov. **Čista analizirana dobičkonosnost kapitala** je bila 12,6-odstotna in za 0,6 odstotne točke nižja kot leto prej.

Skupina Triglav je prvo četrtletje zaključila z 22,3 milijona evrov čistega dobička.

Zavarovalnica Triglav je dosegla 17,2 milijona evrov čistega poslovnega izida, kar je 19 odstotkov manj kot v enakem obdobju lani. Nižji čisti poslovni izid je predvsem posledica nižjih donosov od naložb zaradi prodaje deleža v odvisni družbi Avrigo v preteklem letu ter višjih čistih odhodkov za škode.

Kombinirani količnik Skupine Triglav ostaja ugoden in znaša 92,7 odstotka (91,4 odstotka v enakem obdobju lani). Kazalnik izkazuje dobičkonosnost poslovanja premoženjskih in zdravstvenih zavarovanj. Njegova vrednost pod 100 odraža pozitivno poslovanje premoženjskih in zdravstvenih zavarovanj iz osnovne dejavnosti, brez donosov iz naložb.

Pregled kombiniranih količnikov premoženjskih zavarovanj v Skupini Triglav in po posameznih zavarovalnicah

Zavarovalnica	1-3 2017	1-3 2016	Sprememba
Zavarovalnica Triglav	89,6 %	82,3 %	7,3 o.t.
Triglav, Zdravstvena zavarovalnica	94,9 %	96,7 %	-1,8 o.t.
Pozavarovalnica Triglav Re	94,7 %	104,4 %	-9,7 o.t.
Triglav Osiguranje, Zagreb	107,5 %	130,5 %	-23,0 o.t.
Triglav Osiguranje, Sarajevo	91,7 %	97,9 %	-6,2 o.t.
Lovćen Osiguranje, Podgorica	95,9 %	100,3 %	-4,4 o.t.
Triglav Osiguranje, Beograd	99,4 %	97,8 %	1,7 o.t.
Triglav Osiguranje, Banja Luka	89,6 %	100,6 %	-11,0 o.t.
Triglav Osiguruvanje, Skopje	92,9 %	103,1 %	-10,2 o.t.
Skupina Triglav	92,7 %	91,4 %	1,2 o.t.

Čisti prihodki od zavarovalnih premij so bili za 6 odstotkov višji kot preteklo leto in so dosegli 214,6 milijona evrov. Čisti prihodki od premoženjskih zavarovalnih premij so se povečali za 4 odstotke, od življenjskih zavarovalnih premij za 10 odstotkov in od zdravstvenih zavarovalnih premij za 13 odstotkov.

Čisti odhodki za škode so se povečali za 6 odstotkov, na 148,3 milijona evrov. Pri premoženjskih zavarovanjih so bili višji za 11 odstotkov, pri zdravstvenih zavarovanjih za 8 odstotkov, medtem, ko so bili pri življenjskih zavarovanjih nižji za 1 odstotek.

Prihodki od finančnih sredstev so bili višji za 44 odstotkov in so dosegli 43,8 milijona evrov. Prihodki od finančnih sredstev v povezanih družbah so znašali 60 tisoč evrov ali 98 odstotkov manj kot preteklo leto, predvsem zaradi nižjih dobičkov od prodaje. Prihodki od ostalih finančnih sredstev v višini 26,6 milijona evrov so bili višji za 1 odstotek. Povečali so se tudi čisti neiztrženi dobički naložb življenjskih zavarovancev, ki prevzemajo naložbeno tveganje v vrednosti 17,1 milijona evrov (preteklo leto so znašali 1,1 milijona evrov).

Finančni odhodki v vrednosti 9,8 milijona evrov so se znižali za 71 odstotkov. Od tega so odhodki od finančnih sredstev v povezanih družbah znašali 0,1 milijona evrov (indeks 86), odhodki od ostalih finančnih sredstev pa 9,2 milijona evrov. Ti so se znižali za 48 odstotkov, predvsem zaradi lanskih trajnih slabitev nekaterih naložb in nižjih drugih finančnih odhodkov. Čiste neiztržene izgube naložb življenjskih zavarovalcev, ki prevzemajo naložbeno tveganje, so znašale 0,5 milijona evrov, v enakem obdobju lani pa so znašale 16,0 milijonov evrov.

Donosi od naložb Skupine Triglav (brez donosov naložb življenjskih zavarovalcev, ki prevzemajo naložbeno tveganje) predstavljajo razliko med prihodki in odhodki od finančnih sredstev. Dosegli so 17,4 milijona evrov in so bili za 48 odstotkov višji kot leto prej. Višji donosi od naložb so posledica lanskoletnih trajnih slabitev finančnih naložb ter drugih finančnih odhodkov, ki več kot odtehtajo letošnje znižanje neto obrestnih prihodkov, neto dobičkov od prodaj finančnih sredstev, kot tudi učinek spremembe poštene vrednosti preko poslovnega izida.

Donosi od finančnih naložb so bili za 48 odstotkov višji kot preteklo leto.

Donosi od finančnih naložb vplivajo tudi na višino zavarovalno-tehničnih rezervacij ter na poslovni izid Skupine. Vpliv donosov od naložb na poslovni izid pred obdavčitvijo je opredeljen v *tabeli Struktura poslovnega izida pred obdavčitvijo*.

Sprememba drugih zavarovalno-tehničnih rezervacij je obsegala 13,1 milijona evrov, kar je 127 odstotkov več kot preteklo leto. Povečanje je predvsem posledica rasti drugih zavarovalno-tehničnih rezervacij zdravstvenih zavarovanj (indeks 353) in matematičnih rezervacij (indeks 233). **Sprememba zavarovalno-tehničnih rezervacij zavarovalcev, ki prevzemajo naložbeno tveganje**, je dosegla 11,1 milijona evrov (-21,7 milijona evrov) zaradi povišanja vrednosti naložb, na katere je vezano premoženje teh zavarovanj. **Odhodki za bonuse in popuste** so bili nižji za 6 odstotkov in so znašali 2,6 milijona evrov.

Obratovalni stroški (funkcionalni skupini stroški pridobivanja zavarovanj in drugi obratovalni stroški) so se povišali za 5 odstotkov in dosegli 49,6 milijona evrov. Stroški pridobivanja zavarovanj so bili višji za 7 odstotkov in so znašali 33,2 milijona evrov, drugi obratovalni stroški pa so bili višji za 3 odstotke in so dosegli 16,4 milijona evrov.

Drugi zavarovalni prihodki, brez prihodkov od provizij, so bili višji za 22 odstotkov in so znašali 1,3 milijona evrov. **Drugi zavarovalni odhodki**, brez odhodkov od provizij, pa so dosegli 2,4 milijona evrov in so bili nižji za 45 odstotkov. Neto prihodki od provizij (v letošnjem letu so v izkazu poslovnega izida prihodki in odhodki od provizij prikazani ločeno) so se povečali za 85 odstotkov in so znašali 1,9 milijona evrov.

Drugi prihodki so bili zaradi lanskoletne prodaje zemljišča in prodaje deleža Avriga nižji za 60 odstotkov in so dosegli 8,1 milijona evrov. **Drugi odhodki** so se znižali za 49 odstotkov in so znašali 7,2 milijona evrov.

Posamezne postavke konsolidiranega izkaza poslovnega izida Skupine Triglav v obdobju 1-3 2017

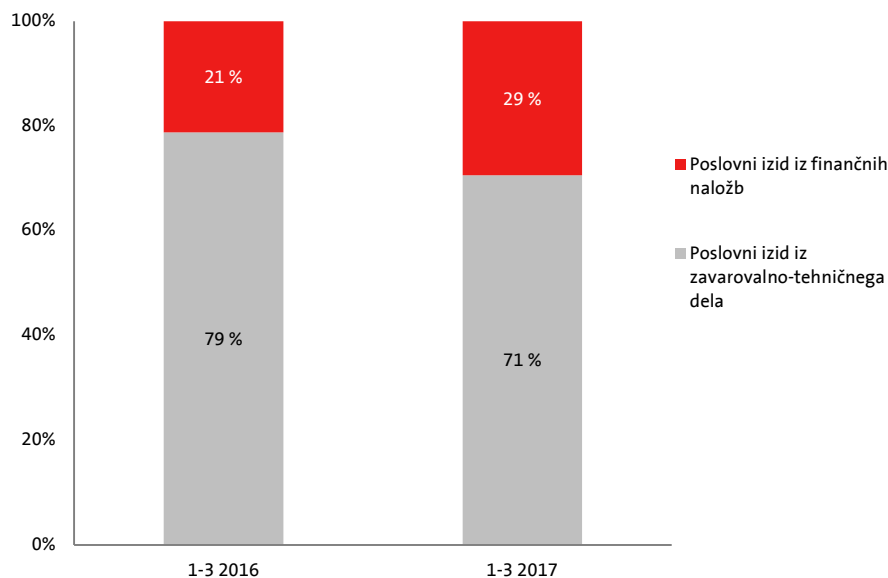
	1-3 2017	1-3 2016	Indeks
Čisti prihodki od zavarovalnih premij	198.595.213	201.612.902	99
Prihodki od finančnih sredstev	43.776.328	30.502.949	144
Drugi zavarovalni prihodki	6.962.628	2.131.016	327
Drugi prihodki	8.058.214	20.047.867	40
Čisti odhodki za škode	140.875.777	139.691.535	101
Sprememba drugih zavarovalno-tehničnih rezervacij	13.124.352	5.790.638	227
Sprememba zavarovalno-tehničnih rezervacij zavarovancev, ki prevzemajo naložbeno tveganje	11.148.205	-21.658.306	
Odhodki za bonuse in popuste	2.558.761	2.708.374	94
Obratovalni stroški	49.578.180	47.099.622	105
Odhodki od finančnih sredstev in obveznosti	9.840.451	33.701.519	29
Drugi zavarovalni odhodki	6.157.531	4.480.144	137
Drugi odhodki	7.232.715	14.255.062	51
Poslovni izid pred obdavčitvijo	25.457.667	28.226.146	90
Davek od dohodka	-3.140.471	-5.581.109	56
Čisti poslovni izid obračunskega obdobja	22.317.196	22.645.037	99

Struktura poslovnega izida Skupine Triglav pred obdavčitvijo*

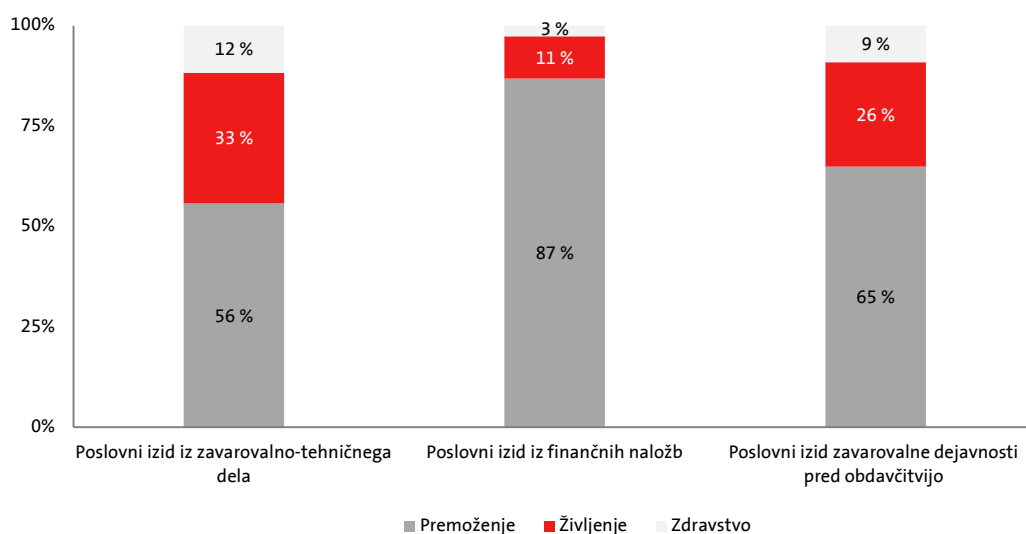
	1-3 2017				1-3 2016			
	Premoženje	Življenje	Zdravstvo	Skupaj	Premoženje	Življenje	Zdravstvo	Skupaj
Poslovni izid iz zavarovalno-tehničnega dela	9.990.008	5.829.872	2.108.699	17.928.579	11.674.066	4.942.582	1.282.029	17.898.677
Poslovni izid iz finančnih naložb	6.495.066	786.114	200.998	7.482.178	6.594.745	-2.001.691	226.156	4.819.210
Poslovni izid zavarovalne dejavnosti pred obdavčitvijo	16.485.074	6.615.986	2.309.697	25.410.757	18.268.811	2.940.891	1.508.185	22.717.887
Poslovni izid nezavarovalne dejavnosti				46.910				5.508.259
Poslovni izid pred obdavčitvijo skupaj				25.457.667				28.226.146

*Dobiček iz donosa od finančnih naložb je zmanjšan za donos, ki ga zavarovalnice Skupine zagotavljajo zavarovalcem življenjskih zavarovanj v obliki zagotovljenega donosa, določenega v zavarovalnih pogodbah. Dodatno je donos od finančnih naložb zmanjšan tudi za višino povečanja matematičnih rezervacij zaradi znižanja interno določene maksimalne obrestne mere, ki se uporablja za vrednotenje obveznosti življenjskih zavarovanj.

Struktura poslovnega izida Skupine Triglav pred obdavčitvijo v obdobju 1-3 2017 in 1-3 2016



Struktura poslovnega izida Skupine Triglav pred obdavčitvijo po skupinah zavarovanj



Posamezne postavke izkaza poslovnega izida Zavarovalnice Triglav za obdobje 1-3 2017

	1-3 2017	1-3 2016	Indeks
Čisti prihodki od zavarovalnih premij	127.824.484	122.561.673	104
Prihodki od finančnih sredstev	35.529.999	25.311.591	140
Drugi zavarovalni prihodki	7.017.348	5.986.822	117
Drugi prihodki	2.606.725	2.716.679	96
Čisti odhodki za škode	91.614.558	84.841.064	108
Sprememba drugih zavarovalno-tehničnih rezervacij	10.571.255	3.527.189	300
Sprememba zavarovalno-tehničnih rezervacij zavarovancev, ki prevzemajo naložbeno tveganje	7.356.700	-20.821.737	
Odhodki za bonuse in popuste	2.163.459	2.180.610	99
Obratovalni stroški	32.683.621	32.699.202	100
Odhodki od finančnih sredstev in obveznosti	6.366.867	24.339.836	26
Drugi zavarovalni odhodki	1.567.590	2.327.121	67
Drugi odhodki	926.348	1.183.254	78
Poslovni izid pred obdavčitvijo	19.728.159	26.300.224	75
Odhodek za davek	2.541.608	5.120.463	50
Čisti poslovni izid obračunskega obdobja	17.186.551	21.179.761	81

5.2 Finančni položaj

Bilančna vsota Skupine Triglav je bila ob koncu prvega četrtletja 2017 za 3 odstotke višja kot ob koncu leta 2016 in je znašala 3.687,9 milijona evrov.

Celotna vrednost kapitala je ob koncu prvega četrtletja 2017 dosegla 759,6 milijona evrov in je bila za 2 odstotka večja kot ob koncu leta 2016. Delež kapitala v bilančni vsoti se je znižal za 0,2 odstotne točke, z 20,8 na 20,6 odstotka. Kapital lastnikov obvladujoče družbe je dosegel 753,1 milijona evrov, neobvladujoči delež kapitala pa 6,4 milijona evrov. Osnovni delniški kapital v višini 73,7 milijona evrov je ostal nespremenjen in je razdeljen na 22.735.148 navadnih delnic. Kapitalske rezerve so bile nižje za 4 odstotke zaradi dodatnega izplačila manjšinskim delničarjem Pozavarovalnice Triglav Re in znašajo 51,4 milijona evrov. Rezerve iz dobička v vrednosti 305,3 milijona evrov so ostale približno na enaki ravni, kot so bile ob koncu leta 2016 (indeks 100). Zaradi povečanja vrednosti finančnih sredstev, razpoložljivih za prodajo, se je presežek iz prevrednotenja povečal za 1 odstotek, na 88,8 milijona evrov. Bilančni dobiček je dosegel 237,3 milijona evrov (indeks

Celotna vrednost kapitala je bila v primerjavi s koncem leta 2016 višja za 2 odstotka.

109) in poleg čistega poslovnega izida poslovnega leta v višini 22,1 milijona evrov (indeks 50), vključuje tudi 215,3 milijona evrov zadržanega čistega poslovnega izida (indeks 124). Zadržani čisti poslovni izid se je povečal za 44,2 milijona evrov zaradi prenosa čistega poslovnega izida obdobja na 1. 1. 2016 in oblikovanja sklada lastnih delnic.

Podrejene obveznosti so se znižale za 8 odstotkov zaradi večjega obsega medsebojnih povezav, ki so v konsolidaciji izločene. V bilančni vsoti so imele 0,4-odstotni delež in so znašale 15,5 milijona evrov.

Kosmate zavarovalno-tehnične rezervacije so se povečale za 3 odstotke in dosegle 2.740,6 milijona evrov. Njihov delež v bilančni vsoti je za 0,1 odstotne točke nižji kot ob koncu leta 2016, s 74,4 se je znižal na 74,3 odstotka. Matematične rezervacije so znašale 1.753,8 milijona evrov in so bile večje za 1 odstotek. Kosmate škodne rezervacije v višini 638,1 milijona evrov so ostale približno na enaki ravni, kot so bile ob koncu leta 2016 (indeks 100). Povečale so se rezervacije za kosmate prenosne premije, in sicer za 20 odstotkov, ter druge zavarovalno-tehnične rezervacije za 6 odstotkov. Podrobneje o zavarovalno-tehničnih rezervacijah poročamo v *poglavju 4.7*.

Druge finančne obveznosti v vrednosti 13,3 milijona evrov so predvsem zaradi čez obdobjih poslov dosegle visoko, 151-odstotno rast v primerjavi s koncem leta 2016. V bilančni vsoti predstavljajo 0,4-odstotni delež.

Obveznosti iz poslovanja so bile za 35 odstotkov višje kot ob koncu leta 2016 in so znašale 56,9 milijona evrov. V bilančni vsoti imajo 1,5-odstotni delež (0,4 odstotne točke višji kot ob koncu leta 2016). Obveznosti iz neposrednih zavarovalnih poslov so se povečale za 24 odstotkov na 19,8 milijona evrov. Povečale so se tudi obveznosti iz sozavarovanja in pozavarovanja, ki so dosegle 34,5 milijona evrov (indeks 149), nižje pa so bile obveznosti za odmerjeni davek, ki jih bilo za 2,6 milijona evrov (indeks 91).

Druge rezervacije so bile za 1 odstotek nižje kot ob koncu leta 2016, znašale so 17,4 milijona evrov (0,5-odstotni delež v strukturi sredstev). **Odložene obveznosti za davek** so dosegle 25,9 milijona evrov in so bile za 2 odstotka višje kot ob koncu leta 2016 zaradi porasta presežka iz prevrednotenja finančnih naložb. V bilančni vsoti so predstavljale 0,7-odstotni delež. **Ostale obveznosti** v višini 58,8 milijona evrov so bile nižje za 6 odstotkov in so imele 1,6-odstotni delež v sestavi sredstev.

Finančna sredstva so predstavljala 81,0 odstotkov vseh sredstev (2,2 odstotne točke manj kot ob koncu leta 2016), dosegla so 2.987,3 milijona evrov, kar je približno enako kot ob koncu leta 2016 (indeks 100). Sredstva zavarovancev, ki prevzemajo naložbeno tveganje, so dosegla 462,0 milijonov evrov (indeks 100), finančne naložbe pa 2.525,3 milijona evrov (indeks 100). Med finančnimi naložbami so naložbe v depozite in posojila obsegale 162,6 milijona evrov (indeks 109), naložbe v posesti do zapadlosti 229,4 milijona evrov (indeks 99), naložbe, razpoložljive za prodajo, so dosegle 1.740,2 milijona evrov (indeks 100) in naložbe, vrednotene po pošteni vrednosti prek poslovnega izida, 393,1 milijona evrov (indeks 99). Podrobneje o strukturi finančnih sredstev poročamo v *poglavju 4.8*.

Finančne naložbe Skupine Triglav v pridružene družbe so bile zaradi nove naložbe v družbo Triglav višje za 4 odstotke in so dosegle 7,1 milijona evrov (0,2-odstotni delež v strukturi sredstev).

Naložbene nepremičnine v vrednosti 95,5 milijona evrov so ostali približno na enaki ravni, kot so bile ob koncu leta 2016 (indeks 100). V sestavi vseh sredstev so imele 2,6-odstotni delež.

Terjatve in odložene terjatve za davek so se v primerjavi s stanjem ob koncu leta 2016 povečale za 34 odstotkov in dosegle 226,6 milijona evrov. V primerjavi s stanjem na 31. 3. 2016 je bilo njihovo povečanje 3-odstotno. V strukturi sredstev so imele 6,1-odstotni delež. Največji delež

med njimi predstavljajo terjatve iz neposrednih zavarovalnih poslov, ki so znašale 115,7 milijona evrov (indeks 138), vendar so v primerjavi s stanjem na 31. 3. 2016 beležile 3-odstotno rast. Terjatve iz sozavarovanja in pozavarovanja so dosegle 40,5 milijona evrov (indeks 116), druge terjatve 53,1 milijona evrov (indeks 162) in terjatve za odmerjeni davek 1,0 milijon evrov (indeks 107). Odložene terjatve za davek so znašale 16,2 milijona evrov (indeks 103).

Znesek zavarovalno-tehničnih rezervacij, prenesen pozavarovateljem iz pozavarovalnih pogodb je znašal 97,1 milijona evrov. V primerjavi s koncem leta 2016 se je povečal za 26 odstotkov. Med njimi so se sredstva iz pozavarovalnih pogodb iz škodnih rezervacij povečala za 7 odstotkov na 62,1 milijona evrov in sredstva iz prenosnih premij za 82 odstotkov, na 34,9 milijona evrov.

Opredmetena osnovna sredstva v vrednosti 107,5 milijona evrov so ostala približno na enaki ravni, kot so bila ob koncu leta 2016 (indeks 100). V strukturi sredstev imajo 2,9-odstotni delež. **Neopredmetena sredstva** v vrednosti 78,8 milijona evrov so bila višja za 7 odstotkov, predvsem zaradi rasti dolgoročno odloženih stroškov pridobivanja zavarovanj. V strukturi vseh sredstev so predstavljala 2,1-odstotni delež.

Denar in denarni ustrezniki so znašali 79,3 milijona evrov (indeks 121) in **druga sredstva** 5,9 milijona evrov (indeks 163).

Nekratkoročna sredstva, namenjena za prodajo, so oblikovana v višini 2,7 milijona evrov zaradi predvidenih prodaj posameznih zemljišč in zgradb. V letošnjem letu so se ta sredstva povečala za 1,7 milijona evrov zaradi zgradbe, namenjen prodaji v družbi Triglav, Upravljanje nekretninama, Zagreb.

Posamezne postavke konsolidirane bilance stanja Skupine Triglav na 31. 3. 2017

	31. 3. 2017	31. 12. 2016	Indeks
Sredstva	3.687.910.196	3.574.885.423	103
Neopredmetena sredstva	78.828.082	73.823.588	107
Opredmetena osnovna sredstva	107.510.641	107.933.428	100
Naložbene nepremičnine	95.521.273	95.842.720	100
Finančne naložbe v pridruženih družbah	7.102.347	6.826.400	104
Finančna sredstva	2.987.325.986	2.974.303.281	100
Znesek zavarovalno-tehničnih rezervacij, prenesen pozavarovateljem	97.130.896	77.084.783	126
Terjatve in odložene terjatve za davek	226.558.575	168.714.203	134
Druga sredstva	5.898.853	3.622.253	163
Denar in denarni ustrezniki	79.317.975	65.714.474	121
Nekratkoročna sredstva, namenjena za prodajo	2.715.568	1.020.293	266
Kapital in obveznosti	3.687.910.196	3.574.885.422	103
Kapital	759.569.627	744.349.747	102
Podrejene obveznosti	15.460.463	16.869.102	92
Zavarovalno-tehnične rezervacije	2.271.572.128	2.203.105.224	103
Zavarovalno-tehnične rezervacije v korist življenjskih zavarovancev, ki prevzemajo naložbeno tveganje	469.076.893	457.683.091	102
Druge rezervacije	17.416.774	17.521.481	99
Odložene obveznosti za davek	25.872.150	25.400.544	102
Druge finančne obveznosti	13.271.563	5.288.693	251
Obveznosti iz poslovanja	56.878.019	42.028.195	135
Ostale obveznosti	58.792.579	62.639.345	94
Obveznosti, vezane na nekratkoročna sredstva v posesti za prodajo	0	0	0

Posamezne postavke bilance stanja Zavarovalnice Triglav na 31. 3. 2017

	31. 3. 2017	31. 12. 2016	Indeks
Sredstva	2.830.394.448	2.740.333.045	103
Neopredmetena sredstva	59.176.686	55.884.567	106
Opredmetena osnovna sredstva	65.484.362	66.230.456	99
Naložbene nepremičnine	49.241.260	49.611.417	99
Finančne naložbe v odvisnih in pridruženih družbah	142.591.985	140.135.485	102
Finančna sredstva	2.264.765.665	2.246.543.870	101
Znesek zavarovalno-tehničnih rezervacij, prenesen pozavarovateljem	92.529.282	76.455.107	121
Terjatve in odložene terjatve za davek	110.262.546	75.869.086	145
Druga sredstva	3.524.965	1.949.412	181
Denar in denarni ustrezniki	42.817.697	27.653.646	155
Kapital in obveznosti	2.830.394.448	2.740.333.045	103
Kapital	580.101.168	563.389.118	103
Podrejene obveznosti	20.609.954	21.103.108	98
Zavarovalno-tehnične rezervacije	1.698.711.549	1.645.177.811	103
Zavarovalno-tehnične rezervacije v korist življenjskih zavarovancev, ki prevzemajo naložbeno tveganje	438.436.155	431.125.308	102
Druge rezervacije	11.377.015	11.237.183	101
Odložene obveznosti za davek	6.736.012	7.065.409	95
Druge finančne obveznosti	10.088.185	1.852.710	545
Obveznosti iz poslovanja	35.905.328	24.451.950	147
Ostale obveznosti	28.429.083	34.930.448	81

6. UPRAVLJANJE S TVEGANJI

6.1 Upravljanje s tveganji

V sistemu upravljanja tveganj ali v profilu tveganosti v prvem četrtletju leta 2017 ni prišlo do pomembnejših sprememb glede na stanje, opisano v poglavju Upravljanje s tveganji Letnega poročila Skupine Triglav in Zavarovalnice Triglav, d.d., za poslovno leto 2016. Raven kapitala matične družbe in Skupine Triglav ostaja v okviru zastavljenih strateških usmeritev ter ustrezno presega nivo prevzetih tveganj.

Tveganje politične negotovosti tako v evropskih, kot drugih državah, v kombinaciji z okoljem nizkih obrestnih mer in ekspanzivno monetarno politiko centralnih bank, vodi v dogodke na finančnih trgih, ki niso vselej v skladu s pričakovanji. Tako v matični družbi kot v Skupini Triglav posebno pozornost namenjamo spremljavi političnega in makroekonomskega dogajanja ter pripravi primernih odzivov.

Med pomembnejšimi zunanjimi dogodki prvega četrtletja letošnjega leta v regiji, naj izpostavimo težave trgovsko-prehrabnega koncerna Agrokor. Vzpostavljen sistem zgodnje zaznave tveganj nam je omogočil, da smo se na dogodke ažurno odzvali ter pripravili ustrezne ukrepe. Glede na to, da je izpostavljenost matične družbe in Skupine do družb v lasti koncerna Agrokor nizka, posebni ukrepi, z izjemo omejevanja dodatnih izpostavljenosti, niso bili potrebni.

Zavarovalnica Triglav je v prvem četrtletju letošnjega leta zaznala tveganje okrnitve ugleda družbe v povezavi z uvedbo delovnopravnega postopka zoper enega od zaposlenih, ki je hkrati predstavnik sindikata družbe. Družba je za mitigacijo tveganja okrnitve ugleda sprejela ustrezne ukrepe, končna analiza dogodka pa je pokazala, da do realizacije predmetnega tveganja in posledičnega nastanka poslovne škode ni prišlo.

6.2 Notranja revizija

Služba notranje revizije je v prvem četrtletju leta 2017 delovala skladno s svojim letnim načrtom dela. Izvajala je notranjerevizijske preglede na različnih področjih poslovanja zavarovalnice in v nekaterih odvisnih družbah. O izsledkih je poročala vodstvu revidiranih področij in Upravi.

Poleg tega je Služba notranje revizije izvajala tudi neformalne svetovalne aktivnosti, naloge izboljševanja kakovosti notranjerevizijskega delovanja, spremljala uresničevanje priporočil notranjih in zunanjih revizorjev ter o svojem delu poročala Upravi, Revizijski komisiji in Nadzornemu svetu zavarovalnice.

7. UPRAVLJANJE ČLOVEŠKIH VIROV V SKUPINI TRIGLAV

V Skupini Triglav je bilo na 31. 3. 2017 zaposlenih 5.079 delavcev ali 33 več kot ob koncu leta 2016. Število zaposlenih je večje predvsem zaradi povečanja števila zaposlenih v Triglav, Osiguranju, Zagreb in Triglav Osiguranju, Beograd, zaradi krepitev notranje prodajne mreže.

V primerjavi s koncem leta 2016 se je povečal delež zaposlenih z visokošolsko in višješolsko izobrazbo, z magisterijem in doktoratom ter z nižjo izobrazbo, zmanjšal pa delež zaposlenih z srednješolsko izobrazbo.

RAČUNOVODSKI PREGLED

KAZALO

IZJAVA O ODGOVORNOSTI POSLOVODSTVA.....	48
1. RAČUNOVODSKI IZKAZI.....	49
2. IZBRANA POJASNILA K RAČUNOVODSKIM IZKAZOM.....	55
2.1 Izjava o skladnosti.....	55
2.2 Pomembne računovodske usmeritve in ocene.....	55
2.3 Sezonskost poslovanja.....	55
2.4 Segmentna analiza poslovanja Skupine Triglav	56
2.5 Segmentna analiza poslovanja Zavarovalnice Triglav, d.d.	65
2.6 Opis pomembnih bilančnih postavk	68
2.7 Spremembe v kapitalskih deležih odvisnih družb in poslovne združitve.....	73
2.8 Posli s povezanimi osebami.....	75
2.9 Pomembni dogodki po datumu poročanja	79

IZJAVA O ODGOVORNOSTI POSLOVODSTVA

Uprava potrjuje računovodske izkaze za obdobje od 1. 1. 2017 do 31. 3. 2017 in uporabljene računovodske usmeritve ter pojasnila k računovodskim izkazom.

Uprava je odgovorna za pripravo medletnega poročila tako, da le-to predstavlja resničen in pošten prikaz sredstev in obveznosti, finančnega položaja in poslovnega izida Skupine Triglav in Zavarovalnice Triglav, d.d., za obdobje od 1. 1. 2017 do 31. 3. 2017 v skladu z MRS 34 – Medletno poročanje.

Uprava potrjuje, da so bile ustrezno uporabljene računovodske usmeritve ter da so bile računovodske ocene izdelane po načelu previdnosti in dobrega gospodarjenja. Uprava tudi potrjuje, da so računovodski izkazi skupaj s pojasnili izdelani na osnovi predpostavke o nadaljnjem poslovanju Skupine Triglav in Zavarovalnice Triglav, d.d., ter v skladu z veljavno zakonodajo in z Mednarodnimi standardi računovodskega poročanja, ki jih je sprejela EU.

Uprava potrjuje, da je v poslovno poročilo Skupine Triglav in Zavarovalnice Triglav, d.d., za obdobje od 1. 1. 2017 do 31. 3. 2017 vključen pošten prikaz razvoja in izidov poslovanja ter finančnega položaja, vključno z opisom bistvenih vrst tveganj, ki so jim Zavarovalnica Triglav, d.d., kot obvladujoča družba in njene odvisne družbe, vključene v konsolidacijo, kot celota izpostavljene.

Uprava je tudi odgovorna za ustrezno vodeno računovodstvo, za sprejem ustreznih ukrepov za zavarovanje premoženja ter za preprečevanje in odkrivanje prevar in drugih nepravilnosti oziroma nezakonnosti.

Andrej Slapar,
predsednik Uprave



Benjamin Jošar,
član Uprave




Uroš Ivanc,
član Uprave



Tadej Čoroli,
član Uprave



Marica Makoter,
članica Uprave



Ljubljana, 11. 5. 2017

1. RAČUNOVODSKI IZKAZI

v EUR

IZKAZ FINANČNEGA POLOŽAJA

	Skupina Triglav		Zavarovalnica Triglav	
	31. 3. 2017	31. 12. 2016	31. 3. 2017	31. 12. 2016
SREDSTVA	3.687.910.196	3.574.885.423	2.830.394.448	2.740.333.045
Neopredmetena sredstva	78.828.082	73.823.588	59.176.686	55.884.567
Opredmetena osnovna sredstva	107.510.641	107.933.428	65.484.362	66.230.456
Odložene terjatve za davek	16.229.549	15.793.114	0	0
Naložbene nepremičnine	95.521.273	95.842.720	49.241.261	49.611.417
Finančne naložbe v odvisnih družbah	0	0	132.589.937	130.632.438
Finančne naložbe v pridruženih družbah	7.102.347	6.826.400	10.002.047	9.503.047
Finančna sredstva	2.987.325.986	2.974.303.281	2.264.765.665	2.246.543.870
Finančne naložbe:	2.525.288.655	2.514.320.459	1.832.262.318	1.812.500.601
- v posojila in depozite	162.608.018	148.731.638	100.769.890	82.397.894
- v posesti do zapadlosti	229.422.667	231.342.393	168.516.143	168.983.706
- razpoložljive za prodajo	1.740.202.292	1.738.043.072	1.358.810.780	1.365.449.446
- vrednotene po pošteni vrednosti preko poslovnega izida	393.055.678	396.203.356	204.165.505	195.669.555
Sredstva zavarovancev, ki prevzemajo naložbeno tveganje	462.037.331	459.982.822	432.503.347	434.043.269
Znesek zavarovalno-tehničnih rezervacij, prenesen pozavarovateljem	97.130.896	77.084.783	92.529.282	76.455.107
Sredstva iz finančnih pogodb	0	0	0	0
Terjatve	210.329.026	152.921.089	110.262.546	75.869.085
- terjatve iz neposrednih zavarovalnih poslov	115.688.675	84.059.166	80.517.247	58.491.603
- terjatve iz pozavarovanja in sozavarovanja	40.540.500	35.099.850	13.305.238	7.538.096
- terjatve za odmerjeni davek	950.205	890.276	0	0
- druge terjatve	53.149.646	32.871.797	16.440.061	9.839.386
Druga sredstva	5.898.853	3.622.253	3.524.965	1.949.412
Denar in denarni ustrezniki	79.317.975	65.714.474	42.817.697	27.653.646
Nekratkoročna sredstva, namenjena za prodajo	2.715.568	1.020.293	0	0
KAPITAL IN OBVEZNOSTI	3.687.910.196	3.574.885.423	2.830.394.448	2.740.333.045
Kapital	759.569.627	744.349.747	580.101.168	563.389.117
Kapital lastnikov obvladujoče družbe	753.127.497	733.955.514	580.101.168	563.389.117
- osnovni kapital	73.701.392	73.701.392	73.701.392	73.701.392
- kapitalske rezerve	51.363.390	53.488.690	53.412.884	53.412.884
- rezerve iz dobička	305.307.853	305.535.457	288.962.643	288.962.643
- rezerve za lastne delnice	1.571.640	364.680	0	0
- lastne delnice	-1.571.640	-364.680	0	0
- presežek iz prevrednotenja	88.843.680	87.735.128	64.415.817	64.890.318
- zadržani čisti poslovni izid	215.287.843	173.192.869	82.421.881	44.688.278
- čisti poslovni izid poslovnega leta	22.058.836	44.216.477	17.186.551	37.733.602
- prevedbeni popravek kapitala	-3.435.497	-3.914.499	0	0
- rezerve iz nekratkoročnih sredstev, namenjenih za prodajo	0	0	0	0
Neobvladujoči deleži kapitala	6.442.130	10.394.233	0	0
Podrejene obveznosti	15.460.463	16.869.102	20.609.954	21.103.108
Zavarovalno-tehnične rezervacije	2.271.572.128	2.203.105.224	1.698.711.549	1.645.177.811
- prenosne premije	316.112.878	263.639.620	231.252.212	188.487.876
- matematične rezervacije	1.284.705.381	1.273.538.608	967.929.043	959.268.937
- škodne rezervacije	638.122.230	635.240.895	472.153.991	471.240.775
- druge zavarovalno-tehnične rezervacije	32.631.639	30.686.101	27.376.303	26.180.223
Zavarovalno-tehnične rezervacije v korist življenjskih zavarovancev, ki prevzemajo naložbeno tveganje	469.076.893	457.683.091	438.436.155	431.125.308
Rezervacije za zaposlenca	13.733.630	13.550.264	10.635.207	10.547.514
Druge rezervacije	3.683.144	3.971.217	741.807	689.669
Odložene obveznosti za davek	25.872.150	25.400.544	6.736.012	7.065.409
Obveznosti iz finančnih pogodb	0	0	0	0
Druge finančne obveznosti	13.271.563	5.288.693	10.088.185	1.852.710
Obveznosti iz poslovanja	56.878.019	42.028.195	35.905.328	24.451.951
- obveznosti iz neposrednih zavarovalnih poslov	19.801.340	16.020.020	13.390.996	11.202.342
- obveznosti iz pozavarovanja in sozavarovanja	34.465.462	23.129.245	19.960.251	11.507.586
- obveznosti za odmerjeni davek	2.611.217	2.878.930	2.554.081	1.742.023
Ostale obveznosti	58.792.579	62.639.346	28.429.083	34.930.448
Obveznosti, vezane na nekratkoročna sredstva v posesti za prodajo	0	0	0	0

	Skupina Triglav		Zavarovalnica Triglav	
	1-3 2017	1-3 2016	1-3 2017	1-3 2016
ČISTI PRIHODKI OD ZAVAROVALNI PREMIJ	214.552.095	201.612.902	127.824.484	122.561.673
- obračunane kosmate zavarovalne premije	280.633.176	258.654.337	185.508.262	172.518.383
- obračunana premija oddana v pozavarovanje in sozavarovanje	-36.231.007	-31.304.580	-33.969.164	-31.434.675
- sprememba prenosnih premij	-29.850.074	-25.736.855	-23.714.614	-18.522.035
SKUPAJ PRIHODKI OD FINANČNIH SREDSTEV	43.776.328	30.502.949	35.529.999	25.311.591
PRIHODKI OD FINANČNIH SREDSTEV V POVEZANIH DRUŽBAH	60.117	2.990.558	208.626	8.560.987
- dobiček iz naložb v kapital pridruženih in skupaj obvladovanih družb, obračunan za uporabo kapitalske metode	60.117	16.980	0	0
- obresti	0	34.859	207.426	190.160
- dividende	0	0	0	0
- spremembe poštene vrednosti	0	10.250	0	0
- dobički od prodaje	0	2.928.469	0	8.367.185
- drugi finančni prihodki	0	0	1.200	3.642
PRIHODKI OD OSTALIH FINANČNIH SREDSTEV	26.627.973	26.445.992	18.811.542	16.119.871
- obresti	15.936.355	17.018.532	11.124.022	11.923.912
- dividende	123.820	29.885	54.940	3.922
- spremembe poštene vrednosti	3.364.508	3.728.800	1.079.816	1.680.776
- dobički od prodaje	6.600.415	4.912.794	6.441.003	2.476.583
- drugi finančni prihodki	602.875	755.981	111.761	34.677
ČISTI NEIZTRŽENI DOBIČKI NALOŽB ŽIVLJENJSKIH ZAVAROVANCEV, KI PREVZEMAJO NALOŽBENO TVEGANJE	17.088.238	1.066.399	16.509.831	630.733
DRUGI ZAVAROVALNI PRIHODKI	6.962.628	2.131.016	7.017.348	5.986.822
- prihodki od provizij	5.616.987	1.031.665	5.936.801	5.101.983
- drugi prihodki od zavarovalnih poslov	1.345.641	1.099.351	1.080.547	884.839
DRUGI PRIHODKI	8.058.214	20.047.867	2.606.725	2.716.679
ČISTI ODHODKI ZA ŠKODE	148.251.403	139.691.535	91.614.557	84.841.064
- obračunani kosmati zneski škod	152.394.173	147.299.208	97.800.298	95.723.632
- obračunani deleži pozavarovateljev in sozavarovateljev	-3.645.268	-3.191.222	-4.783.780	-4.127.856
- sprememba škodnih rezervacij	-1.827.471	-6.074.005	-1.401.961	-6.754.712
- odhodki iz izravnalne sheme dopolnilnih zdravstvenih zavarovanj	1.329.969	1.657.554	0	0
SPREMEMBA DRUGIH ZAVAROVALNO-TEHNIČNIH REZERVACIJ (brez NT)	13.124.352	5.790.638	10.571.255	3.527.189
SPREMEMBA ZAVAROVALNO-TEHNIČNIH REZERVACIJ ZAVAROVANCEV, KI PREVZEMAJO NALOŽBENO TVEGANJE	11.148.205	-21.658.306	7.356.700	-20.821.737
ODHODKI ZA BONUSJE IN POPUSTE	2.558.761	2.708.374	2.163.459	2.180.610
SPREMEMBA OBVEZNOSTI IZ FINANČNIH POGODB	0	0	0	0
OBRATOVALNI STROŠKI	49.578.180	47.099.622	32.683.621	32.699.202
- stroški pridobivanja zavarovanj	33.192.979	31.123.269	23.527.052	23.518.259
- drugi obratovalni stroški	16.385.201	15.976.353	9.156.569	9.180.944
ODHODKI OD FINANČNIH SREDSTEV IN OBVEZNOSTI	9.840.451	33.701.519	6.366.867	24.339.836
ODHODKI OD FINANČNIH SREDSTEV IN OBVEZNOSTI V POVEZANIH DRUŽBAH	147.071	171.445	3.759	3.396
- izguba iz naložb v kapital pridruženih in skupaj obvladovanih družb, obračunana za uporabo kapitalske metode	147.071	171.445	0	0
- obresti	0	0	0	0
- sprememba poštene vrednosti	0	0	0	0
- izgube pri prodaji finančnih sredstev	0	0	0	0
- trajne oslabitve	0	0	0	0
- drugi finančni odhodki	0	0	3.759	3.396
ODHODKI OD OSTALIH FINANČNIH SREDSTEV IN OBVEZNOSTI	9.155.279	17.516.318	6.238.740	9.592.907
- obresti	484.757	483.148	520.022	330.941
- sprememba poštene vrednosti	2.039.322	867.697	916.934	824.698
- izgube pri prodaji finančnih sredstev	3.849.899	4.814.914	3.665.584	4.356.976
- trajne oslabitve	14.302	2.000.507	0	2.000.507
- drugi finančni odhodki	2.766.999	9.350.052	1.136.200	2.079.786
ČISTE NEIZTRŽENE IZGUBE ŽIVLJENJSKIH ZAVAROVANCEV, KI PREVZEMAJO NALOŽBENO TVEGANJE	538.101	16.013.756	124.368	14.743.533
DRUGI ZAVAROVALNI ODHODKI	6.157.531	4.480.144	1.567.590	2.327.121
- odhodki od provizij	3.710.695	0	648.150	0
- drugi odhodki od zavarovalnih poslov	2.446.836	4.480.144	919.440	2.327.121
DRUGI ODHODKI	7.232.715	14.255.062	926.348	1.183.254
POSLOVNI IZID PRED OBDAVČITVIJO	25.457.667	28.226.146	19.728.159	26.300.224
Odhodek za davek	3.140.471	5.581.109	2.541.608	5.120.463
ČISTI POSLOVNI IZID OBRAČUNSKEGA OBDOBJA	22.317.196	22.645.037	17.186.551	21.179.761
Dobiček na delnico (čisti in popravljeni)	0,98	1,00		
Čisti poslovni izid lastnikov obvladujoče družbe	22.058.836	22.397.957		
Čisti poslovni izid neobvladujočih deležev	258.360	247.080		

IZKAZ DRUGEGA VSEOBSEGAJOČEGA DONOSA	v EUR			
	Skupina Triglav		Zavarovalnica Triglav	
	1-3 2017	1-3 2016	1-3 2017	1-3 2016
Čisti dobiček obdobja po obdavčitvi	22.317.196	22.645.037	17.186.551	21.179.761
Drugi vseobsegajoči donos po obdavčitvi	1.700.129	8.350.336	-474.501	8.323.137
Postavke, ki v kasnejših obdobjih ne bodo prerazvrščene v poslovni izid	0	0	0	0
Čisti dobički/izgube, pripoznani v PIP v zvezi z OOS in NDS	0	0	0	0
Aktuarski čisti dobički/izgube za pokojninske programe	0	0	0	0
Pripadajoči čisti dobički / izgube, pripoznani v PIP - kapitalska metoda	0	0	0	0
Druge postavke, ki ne bodo prerazvrščene v poslovni izid	0	0	0	0
Davek od postavk, ki ne bodo prerazvrščene v poslovni izid	0	0	0	0
Postavke, ki bodo v kasnejših obdobjih lahko prerazvrščene v poslovni izid	1.700.129	8.350.336	-474.501	8.323.137
Čisti dobički / izgube iz ponovne izmere finančnega sredstva, razpoložljivega za prodajo	195.566	16.568.060	-1.533.104	16.878.276
- dobički / izgube, pripoznani v presežku iz prevrednotenja	3.118.648	18.166.084	1.298.867	16.374.746
- prenos dobičkov / izgub iz presežka iz prevrednotenja v poslovni izid	-2.923.082	-1.598.024	-2.831.971	503.530
Čisti dobički / izgube v zvezi z nekratkoročnimi sredstvi za prodajo	0	0	0	0
Čisti dobički / izgube, pripoznani v PIP v zvezi z varovanjem denarnih tokov	0	0	0	0
Pripadajoči čisti dobički / izgube, pripoznani v presežku iz prevrednotenja - kapitalska metoda	280.501	127.484	0	0
Obveznosti iz zavarovalnih pogodb z diskrecijsko pravico	757.654	-7.082.149	757.654	-7.082.149
Prevedbeni popravek kapitala	488.132	88.318	0	0
Davek od postavk, ki bodo v kasnejših obdobjih lahko prerazvrščene v poslovni izid	-21.724	-1.351.377	300.949	-1.472.990
VSEOBSEGAJOČI DONOS OBDOBJA PO OBDAVČITVI	24.017.325	30.995.373	16.712.050	29.502.898
Delež obvladujočih lastnikov	23.646.391	31.002.751	0	0
Neobvladujoči delež	370.934	-7.378	0	0

Rezerve iz dobička

v EUR

SKUPINSKI IZKAZ SPREMEMB LASTNIŠKEGA KAPITALA	Rezerve iz dobička															
	Osnovni kapital	Kapitalske rezerve	Varnostna rezerva	Zakonske in statutarne rezerve	Rezerve za lastne delnice	Lastne delnice (odbitna postavka)	Rezerve za kreditna tveganja	Druge rezerve iz dobička	Presežek iz prevrednotnja	Rezerve iz nekratkoročnih sredstev namenjenih za prodajo	Zadržani čisti poslovni izid	Čisti poslovni izid	Prevedbeni popravek kapitala	Skupaj kapital lastnikov obvladujoče družbe	Kapital neobvladujočih lastnikov	SKUPAJ
Stanje na 1. 1. 2017	73.701.392	53.488.690	592.269	20.642.423	364.680	-364.680	764	284.300.001	87.735.128	0	173.192.869	44.216.477	-3.914.499	733.955.514	10.394.233	744.349.747
Vseobsegajoči donos v obdobju od 1. 1. 2017 do 31. 3. 2017	0	0	0	0	0	0	0	0	1.108.552	0	0	22.058.836	479.003	23.646.391	370.934	24.017.325
Razporeditev čistega dobička v rezerve iz dobička	0	0	0	0	0	0	0	0	0	0	44.216.476	-44.216.476	0	0	0	0
Nakup lastnih delnic	0	0	0	0	1.206.960	-1.206.960	0	0	0	0	-2.349.108	0	0	-2.349.108	0	-2.349.108
Sprememba skupine	0	-2.125.300	0	0	0	0	0	0	0	0	0	0	0	-2.125.300	-4.323.037	-6.448.337
Poravnava izgube preteklih let	0	0	0	-227.604	0	0	0	0	0	0	227.604	0	0	0	0	0
Stanje na 31. 3. 2017	73.701.392	51.363.390	592.269	20.414.819	1.571.640	-1.571.640	764	284.300.001	88.843.680	0	215.287.843	22.058.836	-3.435.497	753.127.497	6.442.130	759.569.627
Stanje na 1. 1. 2016	73.701.392	54.955.912	592.269	20.371.784	452.880	-452.880	764	246.700.001	77.567.319	-40.167	137.784.522	85.802.552	-4.510.483	692.925.865	11.118.634	704.044.499
Vseobsegajoči donos v obdobju od 1. 1. 2016 do 31. 3. 2016	0	0	0	0	0	0	0	0	8.509.784	0	0	22.397.957	95.013	31.002.751	-7.378	30.995.373
Razporeditev čistega dobička v zadržani rezultat	0	0	0	0	0	0	0	0	0	0	85.802.552	-85.802.552	0	0	0	0
Sprememba skupine	0	-202.393	0	0	-88.200	88.200	0	0	0	40.167	0	0	0	-162.226	5.955	-156.271
Stanje na 31. 3. 2016	73.701.392	54.753.518	592.269	20.371.784	364.680	-364.680	764	246.700.001	86.077.103	0	223.587.071	22.397.957	-4.415.469	723.766.389	11.117.211	734.883.600

IZKAZ SPREMEMB LASTNIŠKEGA KAPITALA ZAVAROVALNICE TRIGLAV	Rezerve iz dobička							v EUR	
	Osnovni kapital	Kapitalske rezerve	Zakonske in statutarne rezerve	Rezerve za kreditna tveganja	Druge rezerve iz dobička	Presežek iz prevrednotenja	Zadržani čisti poslovni izid	Čisti poslovni izid	SKUPAJ KAPITAL
Stanje na 1. 1. 2017	73.701.392	53.412.884	4.662.643	0	284.300.000	64.890.318	44.688.278	37.733.602	563.389.117
Vseobsegajoči donos v obdobju od 1. 1. 2017 do 31. 3. 2017	0	0	0	0	0	-474.501	0	17.186.551	16.712.050
Prenos čistega poslovnega izida v zadržani poslovni izid	0	0	0	0	0	0	37.733.602	-37.733.602	0
Stanje na 31. 3. 2017	73.701.392	53.412.884	4.662.643	0	284.300.000	64.415.817	82.421.881	17.186.551	580.101.168
Stanje na 1. 1. 2016	73.701.392	53.412.884	4.662.643	0	246.700.000	55.751.443	38.514.448	57.817.462	530.560.272
Vseobsegajoči donos v obdobju od 1. 1. 2016 do 31. 3. 2016	0	0	0	0	0	8.323.137	0	21.179.761	29.502.898
Prenos čistega poslovnega izida v zadržani poslovni izid	0	0	0	0	0	0	57.817.462	-57.817.462	0
Stanje na 31. 3. 2016	73.701.392	53.412.884	4.662.643	0	246.700.000	64.074.579	96.331.910	21.179.761	560.063.170

v EUR

IZKAZ DENARNIH TOKOV	Skupina Triglav		Zavarovalnica Triglav	
	1-3 2017	1-3 2016	1-3 2017	1-3 2016
A. DENARNI TOKOVI PRI POSLOVANJU				
Postavke izkaza poslovnega izida	49.223.968	34.289.006	31.843.143	22.502.386
Poslovni prihodki (razen za prevrednotenje) in finančni prihodki iz poslovnih terjatev	270.373.611	259.171.056	156.544.686	145.496.514
Poslovni odhodki brez amortizacije (razen za prevrednotenje) in finančni odhodki iz poslovnih obveznosti	-218.561.600	-222.804.157	-122.943.545	-121.795.368
Davki iz dobička in drugi davki, ki niso zajeti v poslovnih odhodkih	-2.588.043	-2.077.893	-1.757.999	-1.198.761
Spremembe čistih obratnih sredstev postavk bilance stanja	-42.332.464	-13.298.165	-23.454.844	-14.636.247
Začetne manj končne poslovne terjatve in aktivne časovne razmejitve	-56.582.794	-30.654.086	-28.023.954	-20.370.023
Začetne manj končne odložene terjatve za davek	-517.272	-1.845.366	0	0
Začetne manj končne zaloge	-17.597	-290.427	-14.359	-1.567
Končni manj začetni poslovni dolgovi	16.673.744	19.367.718	4.758.068	6.070.561
Končne manj začetne pasivne časovne razmejitve in rezervacije	-2.353.987	1.594.469	-174.599	-335.218
Končne manj začetne odložene obveznosti za davek	465.442	-1.470.473	0	0
IZID DENARNIH TOKOV PRI POSLOVANJU	6.891.504	20.990.841	8.388.299	7.866.138
B. DENARNI TOKOVI PRI NALOŽBENJU				
Prejemki pri naložbenju	320.366.866	455.105.100	263.007.363	341.141.665
Prejemki od obresti	24.946.997	21.027.636	20.001.577	15.850.158
Prejemki od dividend in deležev v dobičku	123.254	26.467	54.374	504
Prejemki od odtujitve neopredmetenih sredstev	0	0	0	0
Prejemki od odtujitve opredmetenih osnovnih sredstev	567.047	19.441.407	252.217	587.526
Prejemki od odtujitve finančnih naložb	294.729.568	400.420.875	242.699.195	310.514.761
Prejemki od odtujitve finančnih naložb v povezane družbe	0	14.188.715	0	14.188.715
Izdatki pri naložbenju	-310.088.493	-449.984.696	-254.989.436	-327.346.811
Izdatki za pridobitev neopredmetenih sredstev	-1.128.061	-1.257.308	-452.472	-1.030.979
Izdatki za pridobitev opredmetenih osnovnih sredstev in naložbenih nepremičnin	-932.244	-3.679.830	-263.645	-549.405
Izdatki za pridobitev finančnih naložb	-301.080.851	-445.047.558	-251.816.819	-325.766.427
Izdatki pridobitev finančnih naložb v povezane družbe	-6.947.337	0	-2.456.500	0
IZID DENARNIH TOKOV PRI NALOŽBENJU	10.278.373	5.120.404	8.017.927	13.794.854
C. DENARNI TOKOVI PRI FINANCIRANJU				
Prejemki pri financiranju	0	5.405	0	0
Prejemki od vplačanega kapitala	0	5.405	0	0
Izdatki pri financiranju	-3.583.947	-1.265.293	-1.242.174	-1.265.293
Izdatki za dane obresti, ki se nanašajo na financiranje	-1.220.030	-1.257.116	-1.227.366	-1.257.116
Izdatki za nakup lastnih delnic	-2.349.109	0	0	0
Izdatki za izplačila dividend in drugih deležev v dobičku	-14.808	-8.177	-14.808	-8.177
IZID DENARNIH TOKOV PRI FINANCIRANJU	-3.583.947	-1.259.888	-1.242.174	-1.265.293
Č. Začetno stanje denarnih sredstev in njihovih ustreznikov	65.714.474	47.928.768	27.653.646	7.549.958
D1. Denarni izid v obdobju	13.585.930	24.851.357	15.164.051	20.395.699
D2. Tečajne razlike	17.571	-29.626	0	0
E. Končno stanje denarnih sredstev in njihovih ustreznikov	79.317.975	72.750.499	42.817.697	27.945.658

2. IZBRANA POJASNILA K RAČUNOVODSKIM IZKAZOM

2.1 Izjava o skladnosti

Računovodsko poročilo za obdobje od 1. 1. 2017 do 31. 3. 2017 je pripravljeno v skladu z MRS 34 – Medletno poročanje.

Posamični in konsolidirani računovodski izkazi Zavarovalnice so na podlagi zahtev lokalne zakonodaje pripravljene v skladu z Mednarodnimi standardi računovodskega poročanja, kot jih je sprejela Evropska unija (v nadaljevanju »MSRP«). Odvisne družbe, kjer ima Zavarovalnica neposredno ali posredno več kot polovico glasovalnih pravic, so polno konsolidirane.

Z namenom pridobivanja pravih informacij o finančnem položaju in rezultatih poslovanja celotne Skupine Triglav, je potrebno posamične računovodske izkaze Zavarovalnice obravnavati skupaj s konsolidiranimi računovodskimi izkazi.

Računovodski izkazi za obdobje od 1. 1. 2017 do 31. 3. 2017 niso revidirani.

2.2 Pomembne računovodske usmeritve in ocene

Pri izdelavi računovodskih izkazov za obdobje od 1. 1. 2017 do 31. 3. 2017 so uporabljene enake računovodske usmeritve in metode izračunavanja, kot pri sestavi letnih računovodskih izkazov za leto 2016.

Pri izračunu odhodkov za davek za obravnavano obdobje je upoštevana korigirana povprečna efektivna davčna stopnja preteklega leta.

V obdobju od 1. 1. 2017 do 31. 3. 2017 ni prišlo do pomembnih sprememb računovodskih ocen zneskov, o katerih smo poročali v preteklem poslovnem letu.

2.3 Sezonskost poslovanja

Zavarovalnica nima značilne sezonske dejavnosti. V prvih treh mesecih leta je obseg kosmate zavarovalne premije pri premoženjskih zavarovanjih nekoliko večji kot v preostalem delu leta, ker se pri pravnih osebah zavarovanja sklepajo v začetku leta (začetek skadence v začetku poslovnega leta).

2.4 Segmentna analiza poslovanja Skupine Triglav

Poslovodstvo spremlja poslovanje Skupine Triglav glede na:

- področja poslovanja (premoženje, življenje, zdravstvo, nezavarovalna dejavnost) in
- območja poslovanja (ločeno za Slovenijo in ostale države).

V nadaljevanju sta prikazana skupinski izkaz finančnega položaja in skupinski izkaz poslovnega izida, ločeno po področjih in območjih poslovanja.

**SKUPINSKI IZKAZ FINANČNEGA POLOŽAJA PO
POSLOVNIH SEGMENTIH**

31. 3. 2017

	Premoženje	Življenje	Zdravstvo	Drugo	NEKONSOLIDIRANO	Izločitve	SKUPAJ KONSOLIDIRANO
SREDSTVA	1.809.169.723	1.985.511.019	53.901.764	196.561.686	4.045.144.192	-357.233.996	3.687.910.196
Neopredmetena sredstva	71.368.556	2.544.281	1.359.958	3.555.287	78.828.082	0	78.828.082
Opredmetena osnovna sredstva	86.732.958	10.931.688	1.440.788	8.405.207	107.510.641	0	107.510.641
Odložene terjatve za davek	13.913.743	1.356.472	622.712	336.622	16.229.549	0	16.229.549
Naložbene nepremičnine	52.786.470	2.274.408	0	35.096.424	90.157.302	5.363.971	95.521.273
Finančne naložbe v odvisnih družbah	130.182.148	10.579.189	0	70.735.205	211.496.542	-211.496.542	0
Finančne naložbe v pridruženih družbah	491.567	4.150.979	0	2.459.801	7.102.347	0	7.102.347
Finančna sredstva	1.039.327.274	1.888.691.403	43.861.899	48.276.957	3.020.157.533	-32.831.547	2.987.325.986
Finančne naložbe:	1.039.327.274	1.426.654.072	43.861.899	48.276.957	2.558.120.202	-32.831.547	2.525.288.655
- v posojila in depozite	117.703.008	67.495.173	1.249.710	3.842.184	190.290.075	-27.682.057	162.608.018
- v posesti do zapadlosti	0	229.422.667	0	0	229.422.667	0	229.422.667
- razpoložljive za prodajo	914.654.003	743.151.254	42.612.189	44.434.773	1.744.852.219	-4.649.927	1.740.202.292
- vrednotene po pošteni vrednosti preko poslovnega izida	6.970.263	386.584.978	0	0	393.555.241	-499.563	393.055.678
Sredstva zavarovancev, ki prevzemajo naložbeno tveganje	0	462.037.331	0	0	462.037.331	0	462.037.331
Znesek zavarovalno-tehničnih rezervacij, prenesen pozavarovateljem	179.309.258	37.221	49.465	0	179.395.944	-82.265.048	97.130.896
Terjatve	206.536.937	21.167.818	4.795.782	13.586.953	246.087.490	-35.758.464	210.329.026
- terjatve iz neposrednih zavarovalnih poslov	111.010.078	584.650	4.345.423	0	115.940.151	-251.476	115.688.675
- terjatve iz pozavarovanja in sozavarovanja	72.834.151	0	56.732	0	72.890.883	-32.350.383	40.540.500
- terjatve za odmerjeni davek	945.790	154	0	4.261	950.205	0	950.205
- druge terjatve	21.746.918	20.583.014	393.627	13.582.692	56.306.251	-3.156.605	53.149.646
Druga sredstva	5.186.284	68.029	91.499	799.407	6.145.219	-246.366	5.898.853
Denar in denarni ustrezniki	23.334.528	43.709.531	1.679.661	10.594.255	79.317.975	0	79.317.975
Nekratkoročna sredstva, namenjena za prodajo	0	0	0	2.715.568	2.715.568	0	2.715.568
KAPITAL IN OBVEZNOSTI	1.809.169.723	1.985.511.019	53.901.764	196.561.686	4.045.144.192	-357.233.996	3.687.910.196
Kapital	604.119.536	163.598.015	31.296.687	167.145.845	966.160.083	-206.590.456	759.569.627
Kapital lastnikov obvladujoče družbe	604.119.536	163.598.015	31.296.687	167.145.845	966.160.083	-213.032.586	753.127.497
- osnovni kapital	115.729.153	42.885.603	25.822.144	92.230.534	276.667.434	-202.966.042	73.701.392
- kapitalske rezerve	42.947.230	13.658.827	0	25.088.124	81.694.181	-30.330.791	51.363.390
- rezerve iz dobička	253.088.684	46.665.650	222.038	1.678.659	301.655.031	3.652.822	305.307.853
- rezerve za lastne delnice	1.010.640	196.320	0	0	1.206.960	364.680	1.571.640
- lastne delnice	-1.010.640	-196.320	0	0	-1.206.960	-364.680	-1.571.640
- presežek iz prevrednotenja	59.565.945	15.887.826	1.428.476	23.072.879	99.955.126	-11.111.446	88.843.680
- zadržani čisti poslovni izid	120.651.058	39.806.086	2.055.271	24.937.779	187.450.194	27.837.649	215.287.843
- čisti poslovni izid poslovnega leta	14.618.743	5.558.298	1.768.758	176.398	22.122.197	-63.361	22.058.836
- prevedbeni popravek kapitala	-2.481.277	-864.275	0	-38.528	-3.384.080	-51.417	-3.435.497
Neobvladujoči deleži kapitala	0	0	0	0	0	6.442.130	6.442.130
Podrejene obveznosti	10.776.726	9.833.228	1.500.000	0	22.109.954	-6.649.491	15.460.463
Zavarovalno-tehnične rezervacije	1.032.219.287	1.307.183.202	13.068.494	0	2.352.470.983	-80.898.855	2.271.572.128
- prenosne premije	338.226.048	547.791	3.234.140	0	342.007.979	-25.895.101	316.112.878
- matematične rezervacije	0	1.283.259.122	0	0	1.283.259.122	1.446.259	1.284.705.381
- škodne rezervacije	667.022.236	18.892.039	8.475.620	0	694.389.895	-56.267.665	638.122.230
- druge zavarovalno-tehnične rezervacije	26.971.003	4.484.250	1.358.734	0	32.813.987	-182.348	32.631.639
Zavarovalno-tehnične rezervacije v korist življenjskih zavarovancev, ki prevzemajo naložbeno tveganje	0	469.076.892	0	0	469.076.892	0	469.076.892
Rezervacije za zaposlenca	10.573.855	2.089.102	474.689	595.984	13.733.630	0	13.733.630
Druge rezervacije	1.495.306	1.579.607	258.023	350.208	3.683.144	0	3.683.144
Odložene obveznosti za davek	13.258.032	8.797.484	336.992	3.479.642	25.872.150	0	25.872.150
Druge finančne obveznosti	5.818.315	8.501.048	24.375	1.644.661	15.988.399	-2.716.836	13.271.563
Obveznosti iz poslovanja	77.586.266	8.587.423	3.477.302	30.582	89.681.573	-32.803.554	56.878.019
- obveznosti iz neposrednih zavarovalnih poslov	8.234.571	8.574.159	3.443.317	0	20.252.047	-450.707	19.801.340
- obveznosti iz pozavarovanja in sozavarovanja	66.771.060	13.264	33.985	0	66.818.309	-32.352.847	34.465.462
- obveznosti za odmerjeni davek	2.580.635	0	0	30.582	2.611.217	0	2.611.217
Ostale obveznosti	53.322.400	6.265.008	3.465.202	23.314.764	86.367.384	-27.574.805	58.792.579
Obveznosti, vezane na nekratkoročna sredstva v posesti za prodajo	0	0	0	0	0	0	0

**SKUPINSKI IZKAZ FINANČNEGA POLOŽAJA PO
POSLOVNIH SEGMENTIH**

31. 12. 2016

	Premoženje	Življenje	Zdravstvo	Drugo	NEKONSOLIDIRANO	Izločitve	SKUPAJ KONSOLIDIRANO
SREDSTVA	1.710.431.404	1.950.198.994	50.565.069	189.872.226	3.901.067.693	-326.182.270	3.574.885.423
Neopredmetena sredstva	66.610.433	2.543.966	957.696	3.711.493	73.823.588	0	73.823.588
Opredmetena osnovna sredstva	87.241.429	11.088.587	1.430.541	8.172.871	107.933.428	0	107.933.428
Odložene terjatve za davek	13.900.553	1.336.641	270.553	285.367	15.793.114	0	15.793.114
Naložbene nepremičnine	53.171.613	2.286.948	0	35.020.188	90.478.749	5.363.971	95.842.720
Finančne naložbe v odvisnih družbah	128.224.747	10.578.066	0	66.439.368	205.242.181	-205.242.181	0
Finančne naložbe v pridruženih družbah	0	4.144.637	0	2.681.763	6.826.400	0	6.826.400
Finančna sredstva	1.027.520.871	1.881.153.435	43.172.848	47.480.986	2.999.328.140	-25.024.859	2.974.303.281
Finančne naložbe:	1.027.520.871	1.421.170.613	43.172.848	47.480.986	2.539.345.318	-25.024.859	2.514.320.459
- v posojila in depozite	99.799.691	65.243.436	94.678	4.384.687	169.522.492	-20.790.854	148.731.638
- v posesti do zapadlosti	0	231.342.393	0	0	231.342.393	0	231.342.393
- razpoložljive za prodajo	915.935.021	739.668.176	43.078.170	43.096.299	1.741.777.666	-3.734.594	1.738.043.072
- vrednotene po pošteni vrednosti preko poslovnega izida	11.786.159	384.916.608	0	0	396.702.767	-499.411	396.203.356
Sredstva zavarovancev, ki prevzemajo naložbeno tveganje	0	459.982.822	0	0	459.982.822	0	459.982.822
Znesek zavarovalno-tehničnih rezervacij, prenesen pozavarovateljem	146.560.701	45.965	65.090	0	146.671.756	-69.586.973	77.084.783
Sredstva iz finančnih pogodb	0	0	0	0	0	0	0
Terjatve	164.484.623	5.305.518	4.490.337	10.191.907	184.472.385	-31.551.296	152.921.089
- terjatve iz neposrednih zavarovalnih poslov	82.083.004	613.437	4.077.473	0	86.773.914	-2.714.748	84.059.166
- terjatve iz pozavarovanja in sozavarovanja	59.119.683	9.485	36.998	0	59.166.166	-24.066.316	35.099.850
- terjatve za odmerjeni davek	747.686	154	0	142.436	890.276	0	890.276
- druge terjatve	22.534.250	4.682.442	375.866	10.049.471	37.642.029	-4.770.232	32.871.797
Druga sredstva	2.766.763	46.341	18.490	931.591	3.763.185	-140.932	3.622.253
Denar in denarni ustrezniki	19.949.671	31.668.890	159.514	13.936.399	65.714.474	0	65.714.474
Nekratkoročna sredstva, namenjena za prodajo	0	0	0	1.020.293	1.020.293	0	1.020.293
KAPITAL IN OBVEZNOSTI	1.710.431.404	1.950.198.994	50.565.069	189.872.226	3.901.067.693	-326.182.270	3.574.885.423
Kapital	591.821.655	157.208.258	29.592.588	166.050.727	944.673.228	-200.323.481	744.349.747
Kapital lastnikov obvladujoče družbe	591.821.655	157.208.258	29.592.588	166.050.727	944.673.228	-210.717.714	733.955.514
- osnovni kapital	115.729.153	42.885.603	25.822.144	92.230.534	276.667.434	-202.966.042	73.701.392
- kapitalske rezerve	42.947.231	13.658.827	0	25.088.124	81.694.182	-28.205.492	53.488.690
- rezerve iz dobička	253.088.684	46.665.650	222.038	1.956.708	301.933.080	3.602.377	305.535.457
- rezerve za lastne delnice	0	0	0	0	0	364.680	364.680
- lastne delnice	0	0	0	0	0	-364.680	-364.680
- presežek iz prevrednotenja	59.890.604	15.157.857	1.493.135	22.201.532	98.743.128	-11.008.000	87.735.128
- zadržani čisti poslovni izid	91.831.887	22.941.388	951.202	13.663.954	129.388.431	43.804.438	173.192.869
- čisti poslovni izid poslovnega leta	31.031.308	17.001.668	1.104.069	10.995.776	60.132.821	-15.916.344	44.216.477
- prevedbeni popravek kapitala	-2.697.212	-1.102.735	0	-85.901	-3.885.848	-28.651	-3.914.499
Neobvladujoči deleži kapitala	0	0	0	0	0	10.394.233	10.394.233
Podrejene obveznosti	11.073.221	10.029.887	1.500.000	0	22.603.108	-5.734.006	16.869.102
Zavarovalno-tehnične rezervacije	963.579.734	1.295.414.018	12.364.372	0	2.271.358.124	-68.252.900	2.203.105.224
- prenosne premije	275.336.728	462.864	2.463.639	0	278.263.231	-14.623.611	263.639.620
- matematične rezervacije	0	1.272.092.349	0	0	1.272.092.349	1.446.259	1.273.538.608
- škodne rezervacije	662.116.426	18.911.900	9.105.769	0	690.134.095	-54.893.200	635.240.895
- druge zavarovalno-tehnične rezervacije	26.126.580	3.946.905	794.964	0	30.868.449	-182.348	30.686.101
Zavarovalno-tehnične rezervacije v korist življenjskih zavarovancev, ki prevzemajo naložbeno tveganje	0	457.683.090	0	0	457.683.091	0	457.683.091
Rezervacije za zaposlence	10.490.082	1.981.637	477.216	601.329	13.550.264	0	13.550.264
Druge rezervacije	1.623.462	1.714.200	258.023	375.532	3.971.217	0	3.971.217
Odložene obveznosti za davek	13.424.776	8.868.633	0	3.107.135	25.400.544	0	25.400.544
Druge finančne obveznosti	5.088.991	1.112.067	99.125	1.164.440	7.464.623	-2.175.930	5.288.693
Obveznosti iz poslovanja	57.976.553	7.925.969	2.416.732	991.817	69.311.071	-27.282.876	42.028.195
- obveznosti iz neposrednih zavarovalnih poslov	6.837.341	7.912.022	2.386.126	0	17.135.489	-1.115.469	16.020.020
- obveznosti iz pozavarovanja in sozavarovanja	49.252.099	13.947	30.606	0	49.296.652	-26.167.407	23.129.245
- obveznosti za odmerjeni davek	1.887.113	0	0	991.817	2.878.930	0	2.878.930
Ostale obveznosti	55.352.930	8.261.234	3.857.013	17.581.246	85.052.423	-22.413.077	62.639.346
Obveznosti, vezane na nekratkoročna sredstva v posesti za prodajo	0	0	0	0	0	0	0

**SKUPINSKI IZKAZ FINANČNEGA POLOŽAJA PO OBMOČJIH
POSLOVANJA**

	31. 3. 2017				
	Slovenija	Tujina	SKUPAJ NEKONSOLIDIRANO	Izločitve	SKUPAJ KONSOLIDIRANO
SREDSTVA	3.654.013.356	391.130.836	4.045.144.192	-357.233.996	3.687.910.196
Neopredmetena sredstva	64.173.161	14.654.921	78.828.082	0	78.828.082
Opredmetena osnovna sredstva	71.544.301	35.966.340	107.510.641	0	107.510.641
Odložene terjatve za davek	15.726.997	502.552	16.229.549	0	16.229.549
Naložbene nepremičnine	77.436.584	12.720.718	90.157.302	5.363.971	95.521.273
Finančne naložbe v odvisnih družbah	205.097.256	6.399.286	211.496.542	-211.496.542	0
Finančne naložbe v pridruženih družbah	7.102.347	0	7.102.347	0	7.102.347
Finančna sredstva	2.792.932.497	227.225.036	3.020.157.533	-32.831.547	2.987.325.986
Finančne naložbe:	2.350.700.758	207.419.444	2.558.120.202	-32.831.547	2.525.288.655
- v posojila in depozite	122.970.254	67.319.821	190.290.075	-27.682.057	162.608.018
- v posesti do zapadlosti	211.975.738	17.446.929	229.422.667	0	229.422.667
- razpoložljive za prodajo	1.627.145.272	117.706.947	1.744.852.219	-4.649.927	1.740.202.292
- vrednotene po pošteni vrednosti preko poslovnega izida	388.609.494	4.945.747	393.555.241	-499.563	393.055.678
Sredstva zavarovancev, ki prevzemajo naložbeno tveganje	442.231.739	19.805.592	462.037.331	0	462.037.331
Znesek zavarovalno-tehničnih rezervacij, prenesen pozavarovateljem	149.923.522	29.472.422	179.395.944	-82.265.048	97.130.896
Terjatve	195.890.993	50.196.497	246.087.490	-35.758.464	210.329.026
- terjatve iz neposrednih zavarovalnih poslov	84.862.916	31.077.235	115.940.151	-251.476	115.688.675
- terjatve iz pozavarovanja in sozavarovanja	66.842.383	6.048.500	72.890.883	-32.350.383	40.540.500
- terjatve za odmerjeni davek	780.888	169.317	950.205	0	950.205
- druge terjatve	43.404.806	12.901.445	56.306.251	-3.156.605	53.149.646
Druga sredstva	4.048.880	2.096.339	6.145.219	-246.366	5.898.853
Denar in denarni ustrezniki	69.116.525	10.201.450	79.317.975	0	79.317.975
Nekratkoročna sredstva, namenjena za prodajo	1.020.293	1.695.275	2.715.568	0	2.715.568
KAPITAL IN OBVEZNOSTI	3.654.013.356	391.130.836	4.045.144.192	-357.233.996	3.687.910.196
Kapital	864.428.532	101.731.551	966.160.083	-206.590.456	759.569.627
Kapital lastnikov obvladujoče družbe	864.428.532	101.731.551	966.160.083	-213.032.586	753.127.497
- osnovni kapital	183.946.127	92.721.307	276.667.434	-202.966.042	73.701.392
- kapitalne rezerve	80.238.632	1.455.549	81.694.181	-30.330.791	51.363.390
- rezerve iz dobička	292.830.748	8.824.283	301.655.031	3.652.822	305.307.853
- rezerve za lastne delnice	0	1.206.960	1.206.960	364.680	1.571.640
- lastne delnice	0	-1.206.960	-1.206.960	-364.680	-1.571.640
- presežek iz prevrednotenja	94.401.883	5.553.243	99.955.126	-11.111.446	88.843.680
- zadržani čisti poslovni izidi	192.280.765	-4.830.571	187.450.194	27.837.649	215.287.843
- čisti poslovni izid poslovnega leta	20.730.377	1.391.820	22.122.197	-63.361	22.058.836
- prevedbeni popravek kapitala	0	-3.384.080	-3.384.080	-51.417	-3.435.497
Neobvladujoči deleži kapitala	0	0	0	6.442.130	6.442.130
Podrejene obveznosti	22.109.954	0	22.109.954	-6.649.491	15.460.463
Zavarovalno-tehnične rezervacije	2.134.131.309	218.339.674	2.352.470.983	-80.898.855	2.271.572.128
- prenosne premije	271.207.434	70.800.545	342.007.979	-25.895.101	316.112.878
- matematične rezervacije	1.225.185.204	58.073.918	1.283.259.122	1.446.259	1.284.705.381
- škodne rezervacije	608.419.300	85.970.595	694.389.895	-56.267.665	638.122.230
- druge zavarovalno-tehnične rezervacije	29.319.371	3.494.616	32.813.987	-182.348	32.631.639
Zavarovalno-tehnične rezervacije v korist življenjskih zavarovancev, ki prevzemajo naložbeno tveganje	449.399.491	19.677.401	469.076.892	0	469.076.893
Rezervacije za zaposlenca	11.912.402	1.821.228	13.733.630	0	13.733.630
Druge rezervacije	2.710.047	973.097	3.683.144	0	3.683.144
Odložene obveznosti za davek	24.712.675	1.159.475	25.872.150	0	25.872.150
Druge finančne obveznosti	11.453.582	4.534.817	15.988.399	-2.716.836	13.271.563
Obveznosti iz poslovanja	75.853.035	13.828.538	89.681.573	-32.803.554	56.878.019
- obveznosti iz neposrednih zavarovalnih poslov	17.446.907	2.805.140	20.252.047	-450.707	19.801.340
- obveznosti iz pozavarovanja in sozavarovanja	55.849.259	10.969.050	66.818.309	-32.352.847	34.465.462
- obveznosti za odmerjeni davek	2.556.869	54.348	2.611.217	0	2.611.217
Ostale obveznosti	57.302.329	29.065.055	86.367.384	-27.574.805	58.792.579
Obveznosti, vezane na nekratkoročna sredstva v posesti za prodajo	0	0	0	0	0

**SKUPINSKI IZKAZ FINANČNEGA POLOŽAJA PO OBMOČJIH
POSLOVANJA**

	31. 12. 2016				
	Slovenija	Tujina	SKUPAJ NEKONSOLIDIRANO	Izločitve	SKUPAJ KONSOLIDIRANO
SREDSTVA	3.530.198.569	370.869.124	3.901.067.693	-326.182.270	3.574.885.423
Neopredmetena sredstva	60.636.141	13.187.447	73.823.588	0	73.823.588
Opredmetena osnovna sredstva	72.319.690	35.613.738	107.933.428	0	107.933.428
Odložene terjatve za davek	15.295.135	497.979	15.793.114	0	15.793.114
Naložbene nepremičnine	76.022.350	14.456.399	90.478.749	5.363.971	95.842.720
Finančne naložbe v odvisnih družbah	198.843.920	6.398.261	205.242.181	-205.242.181	0
Finančne naložbe v pridruženih družbah	6.826.400	0	6.826.400	0	6.826.400
Finančna sredstva	2.776.715.851	222.612.289	2.999.328.140	-25.024.859	2.974.303.281
Finančne naložbe:	2.335.975.934	203.369.384	2.539.345.318	-25.024.859	2.514.320.459
- v posojila in depozite	104.567.347	64.955.145	169.522.492	-20.790.854	148.731.638
- v posesti do zapadlosti	212.410.092	18.932.301	231.342.393	0	231.342.393
- razpoložljive za prodajo	1.628.468.878	113.308.788	1.741.777.666	-3.734.594	1.738.043.072
- vrednotene po pošteni vrednosti preko poslovnega izida	390.529.617	6.173.150	396.702.767	-499.411	396.203.356
Sredstva zavarovancev, ki prevzemajo naložbeno tveganje	440.739.917	19.242.905	459.982.822	0	459.982.822
Znesek zavarovalno-tehničnih rezervacij, prenesen pozavarovateljem	126.409.373	20.262.383	146.671.756	-69.586.973	77.084.783
Terjatve	139.051.920	45.420.465	184.472.385	-31.551.296	152.921.089
- terjatve iz neposrednih zavarovalnih poslov	62.579.234	24.194.680	86.773.914	-2.714.748	84.059.166
- terjatve iz pozavarovanja in sozavarovanja	52.836.852	6.329.314	59.166.166	-24.066.316	35.099.850
- terjatve za odmerjeni davek	687.497	202.779	890.276	0	890.276
- druge terjatve	22.948.337	14.693.692	37.642.029	-4.770.232	32.871.797
Druga sredstva	2.153.552	1.609.633	3.763.185	-140.932	3.622.253
Denar in denarni ustrezniki	54.903.944	10.810.530	65.714.474	0	65.714.474
Nekratkoročna sredstva, namenjena za prodajo	1.020.293	0	1.020.293	0	1.020.293
KAPITAL IN OBVEZNOSTI	3.530.198.569	370.869.124	3.901.067.693	-326.182.270	3.574.885.423
Kapital	843.069.531	101.603.697	944.673.228	-200.323.481	744.349.747
Kapital lastnikov obvladujoče družbe	843.069.531	101.603.697	944.673.228	-210.717.714	733.955.514
- osnovni kapital	183.946.127	92.721.307	276.667.434	-202.966.042	73.701.392
- kapitalske rezerve	80.238.633	1.455.549	81.694.182	-28.205.492	53.488.690
- rezerve iz dobička	292.830.748	9.102.332	301.933.080	3.602.377	305.535.457
- rezerve za lastne delnice	0	0	0	364.680	364.680
- lastne delnice	0	0	0	-364.680	-364.680
- presežek iz prevrednotenja	93.773.260	4.969.868	98.743.128	-11.008.000	87.735.128
- zadržani čisti poslovni izidi	133.115.418	-3.726.987	129.388.431	43.804.438	173.192.869
- čisti poslovni izid poslovnega leta	59.165.345	967.476	60.132.821	-15.916.344	44.216.477
- prevedbeni popravek kapitala	0	-3.885.848	-3.885.848	-28.651	-3.914.499
Neobvladujoči deleži kapitala	0	0	0	10.394.233	10.394.233
Podrejene obveznosti	22.603.108	0	22.603.108	-5.734.006	16.869.102
Zavarovalno-tehnične rezervacije	2.064.922.488	206.435.636	2.271.358.124	-68.252.900	2.203.105.224
- prenosne premije	214.691.367	63.571.864	278.263.231	-14.623.611	263.639.620
- matematične rezervacije	1.215.423.328	56.669.021	1.272.092.349	1.446.259	1.273.538.608
- škodne rezervacije	607.358.659	82.775.436	690.134.095	-54.893.200	635.240.895
- druge zavarovalno-tehnične rezervacije	27.449.134	3.419.315	30.868.449	-182.348	30.686.101
Zavarovalno-tehnične rezervacije v korist življenjskih zavarovancev, ki prevzemajo naložbeno tveganje	438.557.715	19.125.376	457.683.091	0	457.683.091
Rezervacije za zaposlenca	11.734.153	1.816.111	13.550.264	0	13.550.264
Druge rezervacije	2.817.708	1.153.509	3.971.217	0	3.971.217
Odložene obveznosti za davek	24.295.651	1.104.893	25.400.544	0	25.400.544
Druge finančne obveznosti	3.262.821	4.201.802	7.464.623	-2.175.930	5.288.693
Obveznosti iz poslovanja	59.136.359	10.174.712	69.311.071	-27.282.876	42.028.195
- obveznosti iz neposrednih zavarovalnih poslov	14.216.505	2.918.984	17.135.489	-1.115.469	16.020.020
- obveznosti iz pozavarovanja in sozavarovanja	42.225.370	7.071.282	49.296.652	-26.167.407	23.129.245
- obveznosti za odmerjeni davek	2.694.484	184.446	2.878.930	0	2.878.930
Ostale obveznosti	59.799.035	25.253.388	85.052.423	-22.413.077	62.639.346
Obveznosti, vezane na nekratkoročna sredstva v posesti za prodajo	0	0	0	0	0

	1-3 2017				
	Premoženje	Življenje	Zdravstvo	Drugo	SKUPAJ
ČISTI PRIHODKI OD ZAVAROVALNI PREMIJ	125.856.389	57.503.521	31.192.185	0	214.552.095
- obračunane kosmate zavarovalne premije	191.091.993	57.578.922	31.962.261	0	280.633.176
- obračunana premija oddana v pozavarovanje in sozavarovanje	-36.230.126	-881	0	0	-36.231.007
- sprememba prenosnih premij	-29.005.478	-74.520	-770.076	0	-29.850.074
SKUPAJ PRIHODKI OD FINANČNIH SREDSTEV	10.083.359	33.400.069	238.442	54.458	43.776.328
PRIHODKI OD FINANČNIH SREDSTEV V POVEZANIH DRUŽBAH	0	9.546	0	50.571	60.117
- dobiček iz naložb v kapital pridruženih in skupaj obvladovanih družb, obračunan z uporabo kapitalne metode	0	9.546	0	50.571	60.117
- obresti	0	0	0	0	0
- dividende	0	0	0	0	0
- spremembe poštene vrednosti	0	0	0	0	0
- dobički od prodaje	0	0	0	0	0
- drugi finančni prihodki	0	0	0	0	0
PRIHODKI OD OSTALIH FINANČNIH SREDSTEV	10.083.359	16.302.285	238.442	3.887	26.627.973
- obresti	6.140.211	9.618.055	177.832	257	15.936.355
- dividende	34.479	89.341	0	0	123.820
- spremembe poštene vrednosti	226.345	3.138.163	0	0	3.364.508
- dobički od prodaje	3.256.138	3.283.674	60.603	0	6.600.415
- drugi finančni prihodki	426.186	173.052	7	3.630	602.875
ČISTI NEIZTRŽENI DOBIČKI NALOŽB ŽIVLJENJSKIH ZAVAROVANCEV, KI PREVZEMAJO NALOŽBENO TVEGANJE	0	17.088.238	0	0	17.088.238
DRUGI ZAVAROVALNI PRIHODKI	6.903.435	48.474	10.719	0	6.962.628
- prihodki od provizij	5.572.189	44.798	0	0	5.616.987
- drugi prihodki od zavarovalnih poslov	1.331.246	3.676	10.719	0	1.345.641
DRUGI PRIHODKI	1.484.322	28.589	13.959	6.531.344	8.058.214
ČISTI ODHODKI ZA ŠKODE	74.798.948	47.834.164	25.618.291	0	148.251.403
- obračunani kosmati zneski škod	79.626.634	47.852.148	24.915.391	0	152.394.173
- obračunani deleži pozavarovateljev in sozavarovateljev	-3.645.268	0	0	0	-3.645.268
- sprememba škodnih rezervacij	-1.182.418	-17.984	-627.069	0	-1.827.471
- odhodki iz izravnalne sheme dopolnilnih zdravstvenih zavarovanj	0	0	1.329.969	0	1.329.969
SPREMEMBA DRUGIH ZAVAROVALNO-TEHNIČNIH REZERVACIJ (brez NT)	750.577	11.810.006	563.769	0	13.124.352
SPREMEMBA ZAVAROVALNO-TEHNIČNIH REZERVACIJ ZAVAROVANCEV, KI PREVZEMAJO NALOŽBENO TVEGANJE	0	11.148.205	0	0	11.148.205
ODHODKI ZA BONUSE IN POPUSTE	2.547.000	11.761	0	0	2.558.761
SPREMEMBA OBVEZNOSTI IZ FINANČNIH POGODB	0	0	0	0	0
OBRATOVALNI STROŠKI	39.241.953	7.506.964	2.829.263	0	49.578.180
- stroški pridobivanja zavarovanj	27.908.536	4.298.924	985.519	0	33.192.979
- drugi obratovalni stroški	11.333.417	3.208.040	1.843.744	0	16.385.201
ODHODKI OD FINANČNIH SREDSTEV IN OBVEZNOSTI	3.588.293	5.968.642	37.444	246.072	9.840.451
ODHODKI OD FINANČNIH SREDSTEV IN OBVEZNOSTI V POVEZANIH DRUŽBAH	7.433	3.204	0	136.434	147.071
- izguba iz naložb v kapital pridruženih in skupaj obvladovanih družb, obračunana z uporabo kapitalne metode	7.433	3.204	0	136.434	147.071
- obresti	0	0	0	0	0
- sprememba poštene vrednosti	0	0	0	0	0
- izgube pri prodaji finančnih sredstev	0	0	0	0	0
- trajne oslabitve	0	0	0	0	0
- drugi finančni odhodki	0	0	0	0	0
ODHODKI OD OSTALIH FINANČNIH SREDSTEV IN OBVEZNOSTI	3.580.860	5.427.337	37.444	109.638	9.155.279
- obresti	339.658	144.841	0	258	484.757
- sprememba poštene vrednosti	808	2.038.334	0	180	2.039.322
- izgube pri prodaji finančnih sredstev	1.847.036	1.867.340	28.049	107.474	3.849.899
- trajne oslabitve	0	14.302	0	0	14.302
- drugi finančni odhodki	1.393.358	1.362.520	9.395	1.726	2.766.999
ČISTE NEIZTRŽENE IZGUBE ŽIVLJENJSKIH ZAVAROVANCEV, KI PREVZEMAJO NALOŽBENO TVEGANJE	0	538.101	0	0	538.101
DRUGI ZAVAROVALNI ODHODKI	6.013.885	46.854	96.792	0	6.157.531
- odhodki od provizij	3.710.695	0	0	0	3.710.695
- drugi odhodki od zavarovalnih poslov	2.303.190	46.854	96.792	0	2.446.836
DRUGI ODHODKI	901.775	38.071	49	6.292.820	7.232.715
POSLOVNI IZID PRED OBDAVČITVIJO	16.485.074	6.615.986	2.309.697	46.910	25.457.667
Odhodek za davek	2.095.122	743.993	0	301.356	3.140.471
ČISTI POSLOVNI IZID OBRAČUNSKEGA OBDOBJA	14.389.952	5.871.993	2.309.697	-254.446	22.317.196
Čisti poslovni izid lastnikov obvladujoče družbe	14.188.777	5.795.389	2.309.697	-235.027	22.058.836
Čisti poslovni izid neobvladujočih deležev	201.175	76.604	0	-19.419	258.360

	1-3 2016				
	Premoženje	Življenje	Zdravstvo	Drugo	SKUPAJ
ČISTI PRIHODKI OD ZAVAROVALNI PREMIJ	121.552.271	52.485.368	27.575.263	0	201.612.902
- obračunane kosmate zavarovalne premije	177.753.785	52.559.552	28.341.000	0	258.654.337
- obračunana premija oddana v pozavarovanje in sozavarovanje	-31.303.705	-875	0	0	-31.304.580
- sprememba prenosnih premij	-24.897.809	-73.309	-765.737	0	-25.736.855
SKUPAJ PRIHODKI OD FINANČNIH SREDSTEV	13.713.426	16.469.022	234.455	86.046	30.502.949
PRIHODKI OD FINANČNIH SREDSTEV V POVEZANIH DRUŽBAH	2.928.469	45.501	0	16.588	2.990.558
- dobiček iz naložb v kapital pridruženih in skupaj obvladovanih družb, obračunan z uporabo kapitalne metode	0	392	0	16.588	16.980
- obresti	0	34.859	0	0	34.859
- dividende	0	0	0	0	0
- spremembe poštene vrednosti	0	10.250	0	0	10.250
- dobički od prodaje	2.928.469	0	0	0	2.928.469
- drugi finančni prihodki	0	0	0	0	0
PRIHODKI OD OSTALIH FINANČNIH SREDSTEV	10.784.957	15.357.122	234.455	69.458	26.445.992
- obresti	6.630.826	10.182.105	178.102	27.499	17.018.532
- dividende	25.963	3.922	0	0	29.885
- spremembe poštene vrednosti	282.953	3.445.754	0	93	3.728.800
- dobički od prodaje	3.432.725	1.423.781	56.288	0	4.912.794
- drugi finančni prihodki	412.490	301.560	65	41.866	755.981
ČISTI NEIZTRŽENI DOBIČKI NALOŽB ŽIVLJENJSKIH ZAVAROVANCEV, KI PREVZEMAJO NALOŽBENO TVEGANJE	0	1.066.399	0	0	1.066.399
DRUGI ZAVAROVALNI PRIHODKI	2.083.792	36.467	10.757	0	2.131.016
- prihodki od provizij	998.675	32.990	0	0	1.031.665
- drugi prihodki od zavarovalnih poslov	1.085.117	3.477	10.757	0	1.099.351
DRUGI PRIHODKI	1.791.207	37.465	11.757	18.207.438	20.047.867
ČISTI ODHODKI ZA ŠKODE	67.610.931	48.408.763	23.671.841	0	139.691.535
- obračunani kosmati zneski škod	75.782.971	49.374.198	22.142.039	0	147.299.208
- obračunani deleži pozavarovateljev in sozavarovateljev	-3.191.222	0	0	0	-3.191.222
- sprememba škodnih rezervacij	-4.980.818	-965.435	-127.752	0	-6.074.005
- odhodki iz izravnalne sheme dopolnilnih zdravstvenih zavarovanj	0	0	1.657.554	0	1.657.554
SPREMEMBA DRUGIH ZAVAROVALNO-TEHNIČNIH REZERVACIJ (brez NT)	567.019	5.063.732	159.887	0	5.790.638
SPREMEMBA ZAVAROVALNO-TEHNIČNIH REZERVACIJ ZAVAROVANCEV, KI PREVZEMAJO NALOŽBENO TVEGANJE	0	-21.658.306	0	0	-21.658.306
ODHODKI ZA BONUSE IN POPUSTE	2.706.792	1.582	0	0	2.708.374
SPREMEMBA OBVEZNOSTI IZ FINANČNIH POGODB	0	0	0	0	0
OBRATOVALNI STROŠKI	36.944.291	7.773.998	2.381.333	0	47.099.622
- stroški pridobivanja zavarovanj	25.839.716	4.561.575	721.978	0	31.123.269
- drugi obratovalni stroški	11.104.575	3.212.423	1.659.355	0	15.976.353
ODHODKI OD FINANČNIH SREDSTEV IN OBVEZNOSTI	7.118.681	26.391.225	8.299	183.314	33.701.519
ODHODKI OD FINANČNIH SREDSTEV IN OBVEZNOSTI V POVEZANIH DRUŽBAH	0	55.177	0	116.268	171.445
- izguba iz naložb v kapital pridruženih in skupaj obvladovanih družb, obračunana z uporabo kapitalne metode	0	55.177	0	116.268	171.445
- obresti	0	0	0	0	0
- sprememba poštene vrednosti	0	0	0	0	0
- izgube pri prodaji finančnih sredstev	0	0	0	0	0
- trajne oslabitve	0	0	0	0	0
- drugi finančni odhodki	0	0	0	0	0
ODHODKI OD OSTALIH FINANČNIH SREDSTEV IN OBVEZNOSTI	7.118.681	10.322.292	8.299	67.046	17.516.318
- obresti	307.003	145.235	0	30.910	483.148
- sprememba poštene vrednosti	259.665	608.032	0	0	867.697
- izgube pri prodaji finančnih sredstev	2.046.032	2.738.045	0	30.837	4.814.914
- trajne oslabitve	2.000.507	0	0	0	2.000.507
- drugi finančni odhodki	2.505.474	6.830.980	8.299	5.299	9.350.052
ČISTE NEIZTRŽENE IZGUBE ŽIVLJENJSKIH ZAVAROVANCEV, KI PREVZEMAJO NALOŽBENO TVEGANJE	0	16.013.756	0	0	16.013.756
DRUGI ZAVAROVALNI ODHODKI	4.310.078	67.382	102.684	0	4.480.144
- odhodki od provizij	0	0	0	0	0
- drugi odhodki od zavarovalnih poslov	4.310.078	67.382	102.684	0	4.480.144
DRUGI ODHODKI	1.614.093	39.055	3	12.601.911	14.255.062
POSLOVNI IZID PRED OBDAVČITVIJO	18.268.811	2.940.891	1.508.185	5.508.259	28.226.146
Odhodek za davek	4.851.499	539.687	0	189.923	5.581.109
ČISTI POSLOVNI IZID OBRAČUNSKEGA OBDOBJA	13.417.312	2.401.204	1.508.185	5.318.336	22.645.037
Čisti poslovni izid lastnikov obvladujoče družbe	13.334.140	2.240.689	1.508.185	5.314.943	22.397.957
Čisti poslovni izid neobvladujočih deležev	83.172	160.515	0	3.393	247.080

v EUR

	1-3 2017		
	Slovenija	Tujina	SKUPAJ
ČISTI PRIHODKI OD ZAVAROVALNI PREMIJ	175.596.115	38.955.980	214.552.095
- obračunane kosmate zavarovalne premije	233.574.621	47.058.555	280.633.176
- obračunana premija oddana v pozavarovanje in sozavarovanje	-30.104.173	-6.126.834	-36.231.007
- sprememba prenosnih premij	-27.874.333	-1.975.741	-29.850.074
SKUPAJ PRIHODKI OD FINANČNIH SREDSTEV	40.907.788	2.868.540	43.776.328
PRIHODKI OD FINANČNIH SREDSTEV V POVEZANIH DRUŽBAH	60.117	0	60.117
- dobiček iz naložb v kapital pridruženih in skupaj obvladovanih družb, obračunan z uporabo kapitalne metode	60.117	0	60.117
- obresti	0	0	0
- dividende	0	0	0
- spremembe poštene vrednosti	0	0	0
- dobički od prodaje	0	0	0
- drugi finančni prihodki	0	0	0
PRIHODKI OD OSTALIH FINANČNIH SREDSTEV	24.337.840	2.290.133	26.627.973
- obresti	13.932.433	2.003.922	15.936.355
- dividende	123.820	0	123.820
- spremembe poštene vrednosti	3.264.685	99.823	3.364.508
- dobički od prodaje	6.599.725	690	6.600.415
- drugi finančni prihodki	417.177	185.698	602.875
ČISTI NEIZTRŽENI DOBIČKI NALOŽB ŽIVLJENJSKIH ZAVAROVANCEV, KI PREVZEMAJO NALOŽBENO TVEGANJE	16.509.831	578.407	17.088.238
DRUGI ZAVAROVALNI PRIHODKI	5.907.157	1.055.471	6.962.628
- prihodki od provizij	5.310.812	306.175	5.616.987
- drugi prihodki od zavarovalnih poslov	596.345	749.296	1.345.641
DRUGI PRIHODKI	6.422.124	1.636.090	8.058.214
ČISTI ODHODKI ZA ŠKODE	129.994.664	18.256.739	148.251.403
- obračunani kosmati zneski škod	133.165.536	19.228.637	152.394.173
- obračunani deleži pozavarovateljev in sozavarovateljev	-2.878.473	-766.795	-3.645.268
- sprememba škodnih rezervacij	-1.622.368	-205.103	-1.827.471
- odhodki iz izravnalne sheme dopolnilnih zdravstvenih zavarovanj	1.329.969	0	1.329.969
SPREMEMBA DRUGIH ZAVAROVALNO-TEHNIČNIH REZERVACIJ (brez NT)	12.236.795	887.557	13.124.352
SPREMEMBA ZAVAROVALNO-TEHNIČNIH REZERVACIJ ZAVAROVANCEV, KI PREVZEMAJO NALOŽBENO TVEGANJE	10.887.630	260.575	11.148.205
ODHODKI ZA BONUSSE IN POPUSTE	2.206.346	352.415	2.558.761
SPREMEMBA OBVEZNOSTI IZ FINANČNIH POGODB	0	0	0
OBRATOVALNI STROŠKI	35.558.353	14.019.827	49.578.180
- stroški pridobivanja zavarovanj	23.789.439	9.403.540	33.192.979
- drugi obratovalni stroški	11.768.914	4.616.287	16.385.201
ODHODKI OD FINANČNIH SREDSTEV IN OBVEZNOSTI	8.322.890	1.517.561	9.840.451
ODHODKI OD FINANČNIH SREDSTEV IN OBVEZNOSTI V POVEZANIH DRUŽBAH	147.071	0	147.071
- izguba iz naložb v kapital pridruženih in skupaj obvladovanih družb, obračunana z uporabo kapitalne metode	147.071	0	147.071
- obresti	0	0	0
- sprememba poštene vrednosti	0	0	0
- izgube pri prodaji finančnih sredstev	0	0	0
- trajne oslavitve	0	0	0
- drugi finančni odhodki	0	0	0
ODHODKI OD OSTALIH FINANČNIH SREDSTEV IN OBVEZNOSTI	8.051.451	1.103.828	9.155.279
- obresti	476.868	7.889	484.757
- sprememba poštene vrednosti	2.038.514	808	2.039.322
- izgube pri prodaji finančnih sredstev	3.831.115	18.784	3.849.899
- trajne oslavitve	0	14.302	14.302
- drugi finančni odhodki	1.704.954	1.062.045	2.766.999
ČISTE NEIZTRŽENE IZGUBE ŽIVLJENJSKIH ZAVAROVANCEV, KI PREVZEMAJO NALOŽBENO TVEGANJE	124.368	413.733	538.101
DRUGI ZAVAROVALNI ODHODKI	4.677.315	1.480.216	6.157.531
- odhodki od provizij	3.640.575	70.120	3.710.695
- drugi odhodki od zavarovalnih poslov	1.036.740	1.410.096	2.446.836
DRUGI ODHODKI	4.923.313	2.309.402	7.232.715
POSLOVNI IZID PRED OBDAVČITVIJO	20.025.878	5.431.789	25.457.667
Odhodek za davek	3.124.023	16.448	3.140.471
ČISTI POSLOVNI IZID OBRAČUNSKEGA OBDOBJA	16.901.855	5.415.341	22.317.196
Čisti poslovni izid lastnikov obvladujoče družbe	16.841.982	5.216.854	22.058.836
Čisti poslovni izid neobvladujočih deležev	59.873	198.487	258.360

v EUR

	1-3 2016		
	Slovenija	Tujina	SKUPAJ
ČISTI PRIHODKI OD ZAVAROVALNI PREMIJ	167.613.052	33.999.850	201.612.902
- obračunane kosmate zavarovalne premije	217.859.924	40.794.413	258.654.337
- obračunana premija oddana v pozavarovanje in sozavarovanje	-27.173.383	-4.131.197	-31.304.580
- sprememba prenosnih premij	-23.073.489	-2.663.366	-25.736.855
SKUPAJ PRIHODKI OD FINANČNIH SREDSTEV	27.170.028	3.332.921	30.502.949
PRIHODKI OD FINANČNIH SREDSTEV V POVEZANIH DRUŽBAH	2.990.558	0	2.990.558
- dobiček iz naložb v kapital pridruženih in skupaj obvladovanih družb, obračunan z uporabo kapitalne metode	16.980	0	16.980
- obresti	34.859	0	34.859
- dividende	0	0	0
- spremembe poštene vrednosti	10.250	0	10.250
- dobički od prodaje	2.928.469	0	2.928.469
- drugi finančni prihodki	0	0	0
PRIHODKI OD OSTALIH FINANČNIH SREDSTEV	23.548.737	2.897.255	26.445.992
- obresti	14.896.911	2.121.621	17.018.532
- dividende	3.922	25.963	29.885
- spremembe poštene vrednosti	3.601.783	127.017	3.728.800
- dobički od prodaje	4.794.473	118.321	4.912.794
- drugi finančni prihodki	251.648	504.333	755.981
ČISTI NEIZTRŽENI DOBIČKI NALOŽB ŽIVLJENJSKIH ZAVAROVANCEV, KI PREVZEMAJO NALOŽBENO TVEGANJE	630.733	435.666	1.066.399
DRUGI ZAVAROVALNI PRIHODKI	1.391.734	739.282	2.131.016
- prihodki od provizij	835.994	195.671	1.031.665
- drugi prihodki od zavarovalnih poslov	555.740	543.611	1.099.351
DRUGI PRIHODKI	18.632.889	1.414.978	20.047.867
ČISTI ODHODKI ZA ŠKODE	122.422.155	17.269.380	139.691.535
- obračunani kosmati zneski škod	130.025.110	17.274.098	147.299.208
- obračunani deleži pozavarovateljev in sozavarovateljev	-2.574.142	-617.080	-3.191.222
- sprememba škodnih rezervacij	-6.686.367	612.362	-6.074.005
- odhodki iz izravnalne sheme dopolnilnih zdravstvenih zavarovanj	1.657.554	0	1.657.554
SPREMEMBA DRUGIH ZAVAROVALNO-TEHNIČNIH REZERVACIJ (brez NT)	5.158.924	631.714	5.790.638
SPREMEMBA ZAVAROVALNO-TEHNIČNIH REZERVACIJ ZAVAROVANCEV, KI PREVZEMAJO NALOŽBENO TVEGANJE	-20.821.737	-836.569	-21.658.306
ODHODKI ZA BONUSSE IN POPUSTE	2.179.062	529.312	2.708.374
SPREMEMBA OBVEZNOSTI IZ FINANČNIH POGODB	0	0	0
OBRATOVALNI STROŠKI	34.944.677	12.154.945	47.099.622
- stroški pridobivanja zavarovanj	23.334.759	7.788.510	31.123.269
- drugi obratovalni stroški	11.609.918	4.366.435	15.976.353
ODHODKI OD FINANČNIH SREDSTEV IN OBVEZNOSTI	30.799.834	2.901.685	33.701.519
ODHODKI OD FINANČNIH SREDSTEV IN OBVEZNOSTI V POVEZANIH DRUŽBAH	171.445	0	171.445
- izguba iz naložb v kapital pridruženih in skupaj obvladovanih družb, obračunana z uporabo kapitalne metode	171.445	0	171.445
- obresti	0	0	0
- sprememba poštene vrednosti	0	0	0
- izgube pri prodaji finančnih sredstev	0	0	0
- trajne oslabitve	0	0	0
- drugi finančni odhodki	0	0	0
ODHODKI OD OSTALIH FINANČNIH SREDSTEV IN OBVEZNOSTI	15.884.856	1.631.462	17.516.318
- obresti	321.951	161.197	483.148
- sprememba poštene vrednosti	824.698	42.999	867.697
- izgube pri prodaji finančnih sredstev	4.810.659	4.255	4.814.914
- trajne oslabitve	2.000.507	0	2.000.507
- drugi finančni odhodki	7.927.041	1.423.011	9.350.052
ČISTE NEIZTRŽENE IZGUBE ŽIVLJENJSKIH ZAVAROVANCEV, KI PREVZEMAJO NALOŽBENO TVEGANJE	14.743.533	1.270.223	16.013.756
DRUGI ZAVAROVALNI ODHODKI	2.462.418	2.017.726	4.480.144
- odhodki od provizij	0	0	0
- drugi odhodki od zavarovalnih poslov	2.462.418	2.017.726	4.480.144
DRUGI ODHODKI	12.030.640	2.224.422	14.255.062
POSLOVNI IZID PRED OBDAVČITVIJO	25.631.730	2.594.416	28.226.146
Odhodek za davek	5.553.653	27.456	5.581.109
ČISTI POSLOVNI IZID OBRAČUNSKEGA OBDOBJA	20.078.077	2.566.960	22.645.037
Čisti poslovni izid lastnikov obvladujoče družbe	19.951.800	2.446.157	22.397.957
Čisti poslovni izid neobvladujočih deležev	126.277	120.803	247.080

2.5 Segmentna analiza poslovanja Zavarovalnice Triglav, d.d.

Glede na to, da Zavarovalnica posluje pretežno na območju Republike Slovenije, poslovodstvo ne obravnava območne analize poslovanja. Poslovodstvo spremlja poslovanje Zavarovalnice glede na področja poslovanja, to so premoženjska in življenjska zavarovanja. V nadaljevanju sta prikazani izkaz finančnega položaja in izkaz poslovnega izida po področjih poslovanja.

IZKAZ FINANČNEGA POLOŽAJA PO SEGMENTIH

	31. 3. 2017			31. 12. 2016		
	Premoženje	Življenje	SKUPAJ	Premoženje	Življenje	SKUPAJ
SREDSTVA	1.258.381.143	1.591.512.639	2.849.893.782	1.197.481.419	1.564.001.358	2.761.482.778
Neopredmetena sredstva	56.660.557	2.516.129	59.176.686	53.370.950	2.513.617	55.884.567
Opredmetena osnovna sredstva	56.503.584	8.980.778	65.484.361	57.112.392	9.118.064	66.230.456
Odložene terjatve za davek	13.451.162	1.316.501	14.767.663	13.442.264	1.296.951	14.739.215
Naložbene nepremičnine	47.981.475	1.259.785	49.241.261	48.345.052	1.266.365	49.611.417
Finančne naložbe v odvisnih družbah	124.043.939	8.545.998	132.589.937	122.086.439	8.545.999	130.632.438
Finančne naložbe v pridruženih družbah	499.000	9.503.047	10.002.047	0	9.503.047	9.503.047
Finančna sredstva	738.176.840	1.526.588.825	2.264.765.665	733.241.225	1.513.302.645	2.246.543.870
Finančne naložbe:	738.176.840	1.094.085.478	1.832.262.318	733.241.225	1.079.259.376	1.812.500.601
- v posojila in depozite	54.037.879	46.732.011	100.769.890	38.389.616	44.008.278	82.397.894
- v posesti do zapadlosti	0	168.516.143	168.516.143	0	168.983.706	168.983.706
- razpoložljive za prodajo	679.514.228	679.296.552	1.358.810.780	687.302.729	678.146.717	1.365.449.446
- vrednotene po pošteni vrednosti preko poslovnega izida	4.624.733	199.540.772	204.165.505	7.548.880	188.120.675	195.669.555
Sredstva zavarovancev, ki prevzemajo naložbeno tveganje	0	432.503.347	432.503.347	0	434.043.269	434.043.269
Znesek zavarovalno-tehničnih rezervacij, prenesen pozavarovateljem	92.498.605	30.677	92.529.282	76.416.041	39.066	76.455.107
Terjatve	108.326.678	6.667.540	114.994.218	79.220.347	3.059.256	82.279.603
- terjatve iz neposrednih zavarovalnih poslov	80.122.597	394.650	80.517.247	58.026.869	464.734	58.491.603
- terjatve iz pozavarovanja in sozavarovanja	13.305.238	0	13.305.238	7.536.781	1.315	7.538.096
- terjatve za odmerjeni davek	0	0	0	0	0	0
- druge terjatve	14.898.843	6.272.890	21.171.733	13.656.697	2.593.207	16.249.904
Druga sredstva	3.524.965	0	3.524.965	1.946.367	3.044	1.949.412
Denar in denarni ustrezniki	16.714.338	26.103.359	42.817.697	12.300.342	15.353.304	27.653.646
KAPITAL IN OBVEZNOSTI	1.258.381.143	1.591.512.639	2.849.893.782	1.197.481.419	1.564.001.358	2.761.482.778
Kapital	459.412.097	120.689.071	580.101.168	448.114.222	115.274.895	563.389.117
- osnovni kapital	51.340.540	22.360.852	73.701.392	51.340.540	22.360.852	73.701.392
- kapitalske rezerve	40.344.978	13.067.907	53.412.884	40.344.978	13.067.907	53.412.884
- rezerve iz dobička	243.448.752	45.513.891	288.962.643	243.448.752	45.513.891	288.962.643
- presežek iz prevrednotenja	47.215.713	17.200.103	64.415.817	48.073.456	16.816.861	64.890.318
- zadržani čisti poslovni izid	64.906.496	17.515.384	82.421.881	41.379.152	3.309.126	44.688.278
- čisti poslovni izid poslovnega leta	12.155.618	5.030.934	17.186.551	23.527.344	14.206.258	37.733.602
Podrejene obveznosti	10.776.726	9.833.228	20.609.954	11.073.221	10.029.887	21.103.108
Zavarovalno-tehnične rezervacije	708.104.049	990.607.500	1.698.711.549	663.716.670	981.461.141	1.645.177.811
- prenosne premije	230.745.916	506.296	231.252.212	188.067.543	420.333	188.487.876
- matematične rezervacije	0	967.929.043	967.929.043	0	959.268.937	959.268.937
- škodne rezervacije	454.427.583	17.726.408	472.153.991	453.377.312	17.863.463	471.240.775
- druge zavarovalno-tehnične rezervacije	22.930.550	4.445.753	27.376.303	22.271.815	3.908.408	26.180.223
Zavarovalno-tehnične rezervacije v korist življenjskih zavarovancev, ki prevzemajo naložbeno tveganje	0	438.436.155	438.436.155	0	431.125.308	431.125.308
Rezervacije za zaposlenca	8.763.759	1.871.448	10.635.207	8.690.246	1.857.268	10.547.514
Druge rezervacije	630.107	111.700	741.807	577.969	111.700	689.669
Odložene obveznosti za davek	11.232.906	10.270.768	21.503.674	11.434.105	10.370.519	21.804.624
Druge finančne obveznosti	2.699.209	7.388.976	10.088.185	1.852.710	0	1.852.710
Obveznosti iz poslovanja	28.894.291	7.011.037	35.905.328	18.179.880	6.272.070	24.451.951
- obveznosti iz neposrednih zavarovalnih poslov	6.392.304	6.998.692	13.390.996	4.930.272	6.272.070	11.202.342
- obveznosti iz pozavarovanja in sozavarovanja	19.947.906	12.345	19.960.251	11.507.585	0	11.507.586
- obveznosti za odmerjeni davek	2.554.081	0	2.554.081	1.742.023	0	1.742.023
Ostale obveznosti	27.867.999	5.292.756	33.160.755	33.842.396	7.498.570	41.340.966

IZKAZ POSLOVNEGA IZIDA PO SEGMENTIH

	1-3 2017			1-3 2016		
	Premoženje	Življenje	SKUPAJ	Premoženje	Življenje	SKUPAJ
ČISTI PRIHODKI OD ZAVAROVALNI PREMIJ	80.856.808	46.967.676	127.824.484	80.143.051	42.418.622	122.561.673
- obračunane kosmate zavarovalne premije	138.323.791	47.184.471	185.508.262	129.822.083	42.696.301	172.518.383
- obračunana premija oddana v pozavarovanje in sozavarovanje	-33.838.332	-130.832	-33.969.164	-31.229.055	-205.620	-31.434.675
- sprememba prenosnih premij	-23.628.651	-85.963	-23.714.614	-18.449.976	-72.059	-18.522.035
SKUPAJ PRIHODKI OD FINANČNIH SREDSTEV	7.831.992	27.698.007	35.529.999	14.529.389	10.782.202	25.311.591
PRIHODKI OD FINANČNIH SREDSTEV V POVEZANIH DRUŽBAH	208.626	0	208.626	8.560.987	0	8.560.987
- obresti	207.426	0	207.426	190.160	0	190.160
- dividende	0	0	0	0	0	0
- spremembe poštene vrednosti	0	0	0	0	0	0
- dobički od prodaje	0	0	0	8.367.185	0	8.367.185
- drugi finančni prihodki	1.200	0	1.200	3.642	0	3.642
PRIHODKI OD OSTALIH FINANČNIH SREDSTEV	7.623.366	11.188.176	18.811.542	5.968.402	10.151.469	16.119.871
- obresti	4.107.453	7.016.569	11.124.022	4.541.584	7.382.328	11.923.912
- dividende	34.479	20.461	54.940	0	3.922	3.922
- spremembe poštene vrednosti	175.613	904.203	1.079.816	178.977	1.501.799	1.680.776
- dobički od prodaje	3.214.235	3.226.768	6.441.003	1.220.205	1.256.378	2.476.583
- drugi finančni prihodki	91.586	20.175	111.761	27.635	7.042	34.677
ČISTI NEIZTRŽENI DOBIČKI NALOŽB ŽIVLJENJSKIH ZAVAROANCEV, KI PREVZEMAJO NALOŽBENO TVEGANJE	0	16.509.831	16.509.831	0	630.733	630.733
DRUGI ZAVAROVALNI PRIHODKI	6.964.654	52.694	7.017.348	5.940.820	46.002	5.986.822
- prihodki od provizij	5.884.669	52.132	5.936.801	5.055.981	46.002	5.101.983
- drugi prihodki od zavarovalnih poslov	1.079.985	562	1.080.547	884.839	0	884.839
DRUGI PRIHODKI	1.536.687	1.070.038	2.606.725	1.844.058	872.621	2.716.679
ČISTI ODHODKI ZA ŠKODE	49.348.922	42.265.635	91.614.557	41.627.516	43.213.548	84.841.064
- obračunani kosmati zneski škod	55.392.477	42.407.821	97.800.298	51.400.823	44.322.809	95.723.632
- obračunani deleži pozavarovateljev in sozavarovateljev	-4.770.261	-13.519	-4.783.780	-4.057.663	-70.193	-4.127.856
- sprememba škodnih rezervacij	-1.273.294	-128.667	-1.401.961	-5.715.644	-1.039.068	-6.754.712
SPREMEMBA DRUGIH ZAVAROVALNO-TEHNIČNIH REZERVACIJ (brez NT)	658.735	9.912.520	10.571.255	466.476	3.060.713	3.527.189
SPREMEMBA ZAVAROVALNO-TEHNIČNIH REZERVACIJ ZAVAROANCEV, KI PREVZEMAJO NALOŽBENO TVEGANJE	0	7.356.700	7.356.700	0	-20.821.737	-20.821.737
ODHODKI ZA BONUSE IN POPUSTE	2.163.459	0	2.163.459	2.180.610	0	2.180.610
SPREMEMBA OBVEZNOSTI IZ FINANČNIH POGODB	0	0	0	0	0	0
OBRAČUNALNI STROŠKI	25.704.828	6.978.793	32.683.621	25.362.719	7.336.483	32.699.202
- stroški pridobivanja zavarovanj	18.749.486	4.777.566	23.527.052	18.519.967	4.998.292	23.518.259
- drugi obratovalni stroški	6.955.342	2.201.227	9.156.569	6.842.753	2.338.191	9.180.944
ODHODKI OD FINANČNIH SREDSTEV IN OBVEZNOSTI	2.940.609	3.426.258	6.366.867	5.862.987	18.476.849	24.339.836
ODHODKI OD FINANČNIH SREDSTEV IN OBVEZNOSTI V POVEZANIH DRUŽBAH	3.759	0	3.759	3.396	0	3.396
- obresti	0	0	0	0	0	0
- sprememba poštene vrednosti	0	0	0	0	0	0
- izgube pri prodaji finančnih sredstev	0	0	0	0	0	0
- trajne oslabitve	0	0	0	0	0	0
- drugi finančni odhodki	3.759	0	3.759	3.396	0	3.396
ODHODKI OD OSTALIH FINANČNIH SREDSTEV IN OBVEZNOSTI	2.936.850	3.301.890	6.238.740	5.859.591	3.733.316	9.592.907
- obresti	368.140	151.882	520.022	180.283	150.658	330.941
- sprememba poštene vrednosti	0	916.934	916.934	226.696	598.002	824.698
- izgube pri prodaji finančnih sredstev	1.826.299	1.839.285	3.665.584	2.023.717	2.333.259	4.356.976
- trajne oslabitve	0	0	0	2.000.507	0	2.000.507
- drugi finančni odhodki	742.411	393.789	1.136.200	1.428.388	651.397	2.079.786
ČISTE NEIZTRŽENE IZGUBE ŽIVLJENJSKIH ZAVAROANCEV, KI PREVZEMAJO NALOŽBENO TVEGANJE	0	124.368	124.368	0	14.743.533	14.743.533
DRUGI ZAVAROVALNI ODHODKI	1.525.092	42.498	1.567.590	2.274.970	52.151	2.327.121
- odhodki od provizij	648.150	0	648.150	0	0	0
- drugi odhodki od zavarovalnih poslov	876.942	42.498	919.440	2.274.970	52.151	2.327.121
DRUGI ODHODKI	895.264	31.084	926.348	1.153.806	29.448	1.183.254
POSLOVNI IZID PRED OBDAVČITVIJO	13.953.232	5.774.927	19.728.159	23.528.232	2.771.992	26.300.224
Odhodek za davek	1.797.615	743.993	2.541.608	4.580.776	539.687	5.120.463
ČISTI POSLOVNI IZID OBRAČUNSKEGA OBDOBJA	12.155.618	5.030.934	17.186.551	18.947.456	2.232.305	21.179.761

2.6 Opis pomembnih bilančnih postavk

Neopredmetena sredstva

Knjigovodska vrednost neopredmetenih sredstev Skupine Triglav se je v prvih treh mesecih leta 2017 povečala za 5 milijonov evrov. Sprememba se v pretežni meri nanaša na povečanje dolgoročno razmejenih stroškov pridobivanja zavarovanj v višini 7,8 milijona evrov. Nove nabave neopredmetenih sredstev v obravnavanem obdobju znašajo 1,1 milijona evrov. Dolgoročna neopredmetena sredstva v višini 2,3 milijona evrov so bila prenesena na kratkoročne časovne razmejitve. V prvih treh mesecih leta 2017 je bilo obračunane 1,6 milijona evrov amortizacije.

Knjigovodska vrednost neopredmetenih sredstev Zavarovalnice Triglav se je v obravnavanem obdobju povečala za 3,3 milijona evrov. Tudi v posamičnih računovodskih izkazih se sprememba v pretežni meri nanaša na povečanje dolgoročno odloženih stroškov pridobivanja zavarovanj. Nove nabave ostalih neopredmetenih sredstev v višini 452 tisoč evrov se nanašajo predvsem na nakup licenc in računalniških programov. Amortizacija neopredmetenih sredstev v prvih treh mesecih leta 2017 je znašala 1,3 milijona evrov.

Osnovna sredstva in naložbene nepremičnine

Knjigovodska vrednost osnovnih sredstev Skupine Triglav se je v prvih treh mesecih leta 2017 znižala za 423 tisoč evrov. Nove nabave opredmetenih osnovnih sredstev v obravnavanem obdobju znašajo 1 milijon evrov, amortizacija osnovnih sredstev Skupine Triglav pa 1,6 milijona evrov.

Knjigovodska vrednost osnovnih sredstev Zavarovalnice Triglav se je v prvih treh mesecih leta 2017 znižala za 746 tisoč evrov. Zavarovalnica je v obravnavanem obdobju nabavila za 236 tisoč evrov novih osnovnih sredstev. Amortizacija osnovnih sredstev v obravnavanem obdobju je znašala 955 tisoč evrov.

Knjigovodska vrednost naložbenih nepremičnin Zavarovalnice Triglav se je v prvih treh mesecih leta 2017 znižala za 370 tisoč evrov. Znižanje vrednosti je predvsem posledica prodaje naložbenih nepremičnin.

Knjigovodska vrednost naložbenih nepremičnin Skupine Triglav se je znižala za 321 tisoč evrov. Skupina je v obravnavanem obdobju nabavila za 1,9 milijona evrov, odtujila pa za 270 tisoč evrov naložbenih nepremičnin. Naložbene nepremičnine v višini 1,7 milijona evrov so bile prenesene na nekratkoročna sredstva, namenjena za prodajo. Amortizacija naložbenih nepremičnin v prvih treh mesecih leta 2017 je znašala 356 tisoč evrov.

Finančna sredstva

V spodnjih tabelah so prikazane knjigovodske in poštene vrednosti finančnih sredstev.

Stanje na 31. 3. 2017	v EUR			
	Skupina Triglav		Zavarovalnica Triglav	
	Knjigovodska vrednost	Poštena vrednost	Knjigovodska vrednost	Poštena vrednost
V posojila in depozite	162.608.018	162.608.018	100.769.890	100.769.890
V posesti do zapadlosti	229.422.667	277.781.446	168.516.143	210.591.722
Razpoložljive za prodajo	1.740.202.292	1.740.202.292	1.358.810.780	1.358.810.780
Vrednotenje po pošteni vrednosti	393.055.678	393.055.678	204.165.505	204.165.505
Sredstva zavarovancev, ki prevzemajo naložbeno tveganje	462.037.331	462.037.331	432.503.347	432.503.347
Skupaj	2.987.325.986	3.035.684.765	2.264.765.665	2.306.841.244

Stanje na 31. 12. 2016	v EUR			
	Skupina Triglav		Zavarovalnica Triglav	
	Knjigovodska vrednost	Poštena vrednost	Knjigovodska vrednost	Poštena vrednost
V posojila in depozite	148.731.638	124.028.761	82.397.894	86.024.002
V posesti do zapadlosti	231.342.393	283.856.208	168.983.706	214.513.671
Razpoložljive za prodajo	1.738.043.072	1.738.043.070	1.365.449.446	1.365.449.446
Vrednotenje po pošteni vrednosti	396.203.356	396.203.356	195.669.555	195.669.555
Sredstva zavarovancev, ki prevzemajo naložbeno tveganje	459.982.822	460.760.711	434.043.269	434.790.947
Skupaj	2.974.303.281	3.002.892.106	2.246.543.870	2.296.447.621

V nadaljevanju so prikazana finančna sredstva glede na razporeditev v posamezne skupine finančnih sredstev

Skupina Triglav

Stanje na 31. 3. 2017	v EUR				
	L&R	HTM	AFS	FVTPL	Skupaj
Lastniški vrednostni papirji	0	0	201.761.932	65.484.556	267.246.488
Dolžniški vrednostni papirji	28.789.086	229.422.667	1.538.413.136	326.032.841	2.122.657.730
Izvedeni finančni instrumenti	0	0	0	1.538.287	1.538.287
Sredstva zavarovancev, ki prevzemajo naložbeno tveganje	4.493.170	0	422.276	457.121.879	462.037.331
Dana posojila	133.818.932	0	27.224	0	133.846.156
Skupaj	167.101.188	229.422.667	1.740.624.568	850.177.563	2.987.325.986

Stanje na 31. 12. 2016	v EUR				
	L&R	HTM	AFS	FVTPL	Skupaj
Lastniški vrednostni papirji	0	0	197.146.047	56.920.217	254.066.264
Dolžniški vrednostni papirji	29.701.241	231.342.393	1.540.876.300	337.859.711	2.139.779.645
Izvedeni finančni instrumenti	0	0	0	1.423.429	1.423.429
Sredstva zavarovancev, ki prevzemajo naložbeno tveganje	6.428.491	0	423.601	453.130.731	459.982.823
Dana posojila	119.030.397	0	20.723	0	119.051.120
Skupaj	155.160.129	231.342.393	1.738.466.671	849.334.088	2.974.303.281

Zavarovalnica Triglav

v EUR					
Stanje na 31. 3. 2017	L&R	HTM	AFS	FVTPL	Skupaj
Lastniški vrednostni papirji	0	0	139.044.750	12.449.300	151.494.050
Dolžniški vrednostni papirji	0	168.516.143	1.219.766.030	190.177.918	1.578.460.091
Izvedeni finančni inštrumenti	0	0	0	1.538.287	1.538.287
Sredstva zavarovancev, ki prevzemajo naložbeno tveganje	4.314.190	0	0	428.189.157	432.503.347
Dana posojila	100.769.890	0	0	0	100.769.890
Skupaj	105.084.080	168.516.143	1.358.810.779	632.354.662	2.264.765.665

v EUR					
Stanje na 31. 12. 2016	L&R	HTM	AFS	FVTPL	Skupaj
Lastniški vrednostni papirji	0	0	136.023.336	3.648.013	139.671.350
Dolžniški vrednostni papirji	0	168.983.706	1.229.426.110	190.598.113	1.589.007.928
Izvedeni finančni inštrumenti	0	0	0	1.423.429	1.423.429
Sredstva zavarovancev, ki prevzemajo naložbeno tveganje	6.251.897	0	0	427.791.372	434.043.269
Dana posojila	82.397.895	0	0	0	82.397.895
Skupaj	88.649.792	168.983.706	1.365.449.446	623.460.927	2.246.543.870

Legenda:

- L&R: posojila in depoziti
- HTM: finančna sredstva v posesti do zapadlosti
- AFS: finančna sredstva razpoložljiva za prodajo
- FVTPL: finančna sredstva, vrednotena po pošteni vrednosti preko poslovnega izida

Prikaz finančnih sredstev, vrednotenih po pošteni vrednosti, glede na nivo vrednotenja

V spodnjih tabelah so prikazana finančna sredstva Skupine Triglav in Zavarovalnice Triglav, ki so v računovodskih izkazih izkazana po pošteni vrednosti (to so finančna sredstva, razpoložljiva za prodajo in finančna sredstva, vrednotena po pošteni vrednosti preko poslovnega izida). Navedena finančna sredstva so v spodnjih tabelah prikazana glede na nivo vrednotenja:

- Nivo 1: vrednotenje na podlagi kotirane cene (neprilagojene) na delujočih trgih za enaka sredstva ali obveznosti, do katerih lahko podjetje dostopa na datum merjenja (borzne cene in kotirane cene, ki jih zagotavljajo tretje osebe), ki so v celoti oblikovane na tržnih podatkih (delež zavezujočih kotacije mora znašati najmanj 90 odstotkov, obstajati morajo najmanj tri zavezujoče kotacije, ki niso starejše od enega dne).
- Nivo 2: vrednotenje na podlagi cen, ki so lahko tudi manj kot v celoti oblikovane na kotiranih cenah za enako sredstvo ali obveznost. Dovoljeni vložki za določitev poštene cene so tudi indirektni, to je posredno opazovani podatki za primerljive finančne instrumente, vendar pa je njihov delež strogo omejen.
- Nivo 3: vrednotenje na podlagi cen, ki niso dosegle standardov nivoja 1 oziroma nivoja 2. Delež neopazovanih vložkov v modele vrednotenja je znaten.

Skupina Triglav

				v EUR
Stanje na 31. 3. 2017	Nivo 1	Nivo 2	Nivo 3	Skupaj
Lastniški vrednostni papirji	236.218.426	0	31.028.062	267.246.488
Dolžniški vrednostni papirji	343.582.935	1.520.863.042	0	1.864.445.977
Izvedeni finančni instrumenti	0	1.538.287	0	1.538.287
Sredstva zavarovancev, ki prevzemajo naložbeno tveganje	385.922.937	71.621.225	0	457.544.162
Skupaj	965.724.298	1.594.022.554	31.028.062	2.590.774.914

				v EUR
Stanje na 31. 12. 2016	Nivo 1	Nivo 2	Nivo 3	Skupaj
Lastniški vrednostni papirji	227.496.286	0	26.569.975	254.066.261
Dolžniški vrednostni papirji	298.016.789	1.580.719.222	0	1.878.736.011
Izvedeni finančni instrumenti	0	1.423.429	0	1.423.429
Sredstva zavarovancev, ki prevzemajo naložbeno tveganje	368.826.193	84.728.138	0	453.554.331
Skupaj	894.339.268	1.666.870.789	26.569.975	2.587.780.032

Zavarovalnica Triglav

				v EUR
Stanje na 31. 3. 2017	Nivo 1	Nivo 2	Nivo 3	Skupaj
Lastniški vrednostni papirji	137.674.049	0	13.820.000	151.494.049
Dolžniški vrednostni papirji	295.032.435	1.114.911.520	0	1.409.943.955
Izvedeni finančni instrumenti	0	1.538.287	0	1.538.287
Sredstva zavarovancev, ki prevzemajo naložbeno tveganje	359.454.580	68.734.577	0	428.189.157
Skupaj	792.161.065	1.185.184.384	13.820.000	1.991.165.448

				v EUR
Stanje na 31. 12. 2016	Nivo 1	Nivo 2	Nivo 3	Skupaj
Lastniški vrednostni papirji	130.447.648	0	9.223.701	139.671.349
Dolžniški vrednostni papirji	246.621.546	1.173.402.676	0	1.420.024.222
Izvedeni finančni instrumenti	0	1.423.429	0	1.423.429
Sredstva zavarovancev, ki prevzemajo naložbeno tveganje	344.987.269	82.804.103	0	427.791.372
Skupaj	722.056.463	1.257.630.208	9.223.701	1.988.910.372

Prikaz tehnik ocenjevanja vrednosti in vloški, uporabljeni za razvoj teh merjenj

Vrsta finančnih naložb	Metoda ocenjevanja	Pomembnejši parametri	Uporabljena višina parametra	Hierarhija poštene vrednosti
ZUNANJI OCENJEVALCI (organizator trga)				
Dolžniški VP - sestavljeni	stohastični model, mrežni model HW1f in HW2f	krivulja EUR SWAP obrestnih mer, kreditni pribitki izdajatelja, kreditni pribitki primerljivih izdajateljev, volatilitnost obrestnih mer, korelacijska matrika, volatilitnost delniškega indeksa		nivo 2
Lastniški vrednostni papirji	stohastični model	krivulja EUR SWAP obrestnih mer, kreditni pribitki izdajatelja, kreditni pribitki primerljivih izdajateljev, volatilitnost delniškega indeksa		nivo 2
Izvedeni finančni instrumenti	model Black-Scholes	volatilitnost indeksa		nivo 2
BLOOMBERG BVAL				
Dolžniški vrednostni papirji				
Dolžniški VP - državni	diskontiranje denarnih tokov po amortizacijskem načrtu	krivulja EUR SWAP obrestnih mer, kreditni pribitki izdajatelja, kreditni pribitki primerljivih izdajateljev, indikativne kotacije		nivo 2
Dolžniški VP podjetij in finančnih Institucij	diskontiranje denarnih tokov po amortizacijskem načrtu	krivulja EUR SWAP obrestnih mer, kreditni pribitki izdajatelja, kreditni pribitki primerljivih izdajateljev, indikativne kotacije		nivo 2
INTERNI OCENJEVALCI				
Dolžniški vrednostni papirji				
Dolžniški VP - državni	diskontiranje denarnih tokov po amortizacijskem načrtu	krivulja obrestnih mer R Slovenije	1y: -0,4422%, 2y: -0,4187%, 3y: -0,1984%, 4y: -0,0677%, 5Y: -0,0299%, 6y: 0,275%, 7Y: 0,4944%, 8Y: 0,8239%, 9y: 1,0582%, 10y: 1,4346%; kreditni pribitek 1%	nivo 2
Dolžniški VP podjetij in finančnih Institucij	diskontiranje denarnih tokov po amortizacijskem načrtu	krivulja obrestnih mer R Slovenije, kreditni pribitki izdajatelja	1y: -0,4422%, 2y: -0,4187%, 3y: -0,1984%, 4y: -0,0677%, 5Y: -0,0299%, 6y: 0,275%, 7Y: 0,4944%, 8Y: 0,8239%, 9y: 1,0582%, 10y: 1,4346%; kreditni pribitek med 1% in 2,50%	nivo 2
Lastniški vrednostni papirji	diskontiranje denarnih tokov	g (stopnja rasti obdobja konstantne rasti) EBIT marža (obdobje konstantne rasti) diskontna stopnja diskont za pomanjkanje tržljivosti	2% 30,70% 13,40% 10%	nivo 3

Prikaz gibanja finančnih sredstev, uvrščenih v nivo 3

	v EUR			
	Skupina Triglav		Zavarovalnica Triglav	
	2017	2016	2017	2016
Stanje na 1. 1.	26.569.975	27.715.791	9.223.701	9.623.123
Nakupi	4.551.533	616.100	4.551.533	616.100
Odtujitve	0	0	0	0
Prevrednotenje preko poslovnega izida	-19.069	0	-4.766	0
Prevrednotenje preko kapitala	-73.367	-346.625	49.532	-355.919
Prerazvrstitve iz Level 1 in Level 2	-7.919	-47.539	0	0
Tečajne razlike	6.909	7.214	0	0
Stanje na 31. 3.	31.028.062	27.944.941	13.820.000	9.883.305

Podrejeni dolžniški instrumenti

V obdobju prvih treh mesecev leta 2017 Zavarovalnica Triglav ni izdala novih dolžniških vrednostnih papirjev, izvršila ponovnega odkupa ali izplačila dolžniških vrednostnih papirjev. Enako velja tudi za ostale odvisne družbe.

Pogojne obveznosti

V prvih treh mesecih 2017 Zavarovalnica Triglav ni pripoznala nobene pogojne obveznosti v obliki danega poročstva, ravno tako ne druge družbe v Skupini. V okviru izvenbilančnih sredstev so se v Zavarovalnici Triglav povečala sredstva po terminskih pogodbah za 1,9 milijona evrov, in znižala za alternativne naložbe v višini 2,8 milijona evrov.

Razporeditev bilančnega dobička

Bilančni dobiček na 31. 12. 2016 je znašal 82.421.880,73 evra. Uprava in Nadzorni svet zavarovalnice sta na seji Nadzornega sveta dne 4. 4. 2017 podala predlog za delitev bilančnega dobička, v katerem sta predlagala, se del bilančnega dobička v višini 56.837.870,00 evra, kar znaša 2,50 evra na delnico, nameni za izplačilo dividend. O uporabi preostalega dobička se bo odločalo v prihodnjih letih. Skupščina delničarjev Zavarovalnice Triglav bo odločala o tem predlogu 30. 5. 2017.

2.7 Spremembe v kapitalskih deležih odvisnih družb in poslovne združitve

Odkup delnic družbe Triglav Osiguranje, d.d., Sarajevo, od neobvladujočih lastnikov

Družba Triglav INT, d.d., je od neobvladujočih lastnikov odkupila 19–odstotni kapitalski delež v družbi Triglav Osiguranje, d.d., Sarajevo, in s tem postala 88–odstotna lastnica te družbe. Nakupna vrednost deleža je znašala 8.756.665 konvertibilnih mark. Učinek odkupa neobvladujočega deleža je v konsolidiranih računovodskih izkazih pripoznan kot zmanjšanje kapitalskih rezerv v višini 158.398 evrov.

Odkup lastnih delnic družbe Triglav Osiguranje, d.d., Sarajevo

Družba Triglav Osiguranje, d.d., Sarajevo, je od neobvladujočih lastnikov odkupila 4.156 oziroma 10 odstotkov lastnih delnic. Nakupna vrednost lastnih delnic je znašala 4.594.458 konvertibilnih mark. Knjigovodska vrednost odkupljenih lastnih delnic je znašala 2.360.608 konvertibilnih mark. Družba je oblikovala sklad lastnih delnic v višini knjigovodske vrednosti in je izkazan v okviru kapitala.

Odkup delnic družbe Triglav Osiguranje, d.d., Zagreb, od neobvladujočih lastnikov

Družba Triglav INT, d.d., je od neobvladujočih lastnikov odkupila 0,09–odstotni delež v družbi Triglav Osiguranje, d.d., Zagreb, in s tem postala 100–odstotna lastnica te družbe. Nakupna vrednost deleža je znašala 100.570 hrvaških kun. Učinek odkupa neobvladujočega deleža je v konsolidiranih računovodskih izkazih pripoznan kot zmanjšanje kapitalskih rezerv v višini 9.403 evrov.

Ustanovitev družbe Triglav, d.o.o., Ljubljana

Zavarovalnica Triglav je skupaj z družbo KGAL Beteiligungsverwaltungs GmbH ustanovila družbo Triglav, d.o.o., Ljubljana. Osnovni kapital družbe znaša milijon evrov, pri čemer je bil s strani Zavarovalnice Triglav vplačan ustanovni vložek v višini 499 tisoč evrov. Zavarovalnica je tako postala 49,9–odstotna lastnica te družbe. Družba je obravnavana kot pridružena družba in je v konsolidiranih računovodskih izkazih vrednotena z uporabo kapitalne metode.

2.8 Posli s povezanimi osebami

Prejemki članov Uprave in Nadzornega sveta

V obdobju od 1. 1. 2017 do 31. 3. 2017 so člani Uprave Zavarovalnice Triglav za opravljanje funkcij upravljanja prejeli naslednje prejemke:

v EUR							
Priimek in ime	Fiksni prejemki (bruto plača)	Druga dodatna plačila*	Nagrade	Neto prejemki	Zavarovalne premije **	Ostale bonitete***	Povračila stroškov
Slapar Andrej	39.833	0	0	14.352	12.550	702	336
Makoter Marica	37.842	0	0	13.287	8.092	789	135
Jošar Benjamin	37.842	0	0	13.129	7.884	1.257	211
Ivanc Uroš	37.842	0	0	13.632	8.105	213	197
Čoroli Tadej	37.842	0	0	13.669	8.092	168	288
SKUPAJ	191.201	0	0	68.069	44.723	3.129	1.167

* Druga dodatna plačila vsebujejo regres za letni dopust in druga povračila.

** Zavarovalne premije vsebujejo premije za prostovoljno dodatno pokojninsko zavarovanje, nezgodno zavarovanje, zavarovanje odgovornosti in druga zavarovanja.

*** Ostale bonitete vsebujejo boniteto za službeno vozilo.

Za opravljanje funkcij nadzora v odvisnih družbah člani Uprave Zavarovalnice Triglav niso prejeli nadomestil.

Na dan 31. 3. 2017 Zavarovalnica izkazuje terjatve in obveznosti do članov Uprave:

v EUR		
Priimek in ime	Terjatve na 31. 3. 2017	Obveznosti na 31. 3. 2017
Slapar Andrej	27	40.611
Makoter Marica	16	38.539
Jošar Benjamin	0	38.504
Ivanc Uroš	6	34.314
Čoroli Tadej	30	33.709
SKUPAJ	79	185.677

V obdobju od 1. 1. 2017 do 31. 3. 2017 so člani Nadzornega sveta, komisij in odbora za opravljanje funkcij prejeli naslednje prejeme:

Priimek in ime	v EUR				
	Pavšalno nadomestilo	Sejnina	Povračila stroškov	Skupaj bruto prejemi	Skupaj neto prejemi
Blažič Matija	2.500	275	117	2.892	2.103
Celar Peter	3.125	1.595	0	4.720	3.433
Gobbo Mario	3.750	275	4.899	8.924	5.879
Kastelic Gregor	4.000	1.595	1.901	7.496	5.810
Molan Boštjan	3.125	275	78	3.478	2.530
Nose Barbara*	1.250	0	0	1.250	909
Pervanje Milena*	626	1.320	0	1.946	1.415
Sotošek Ivan	3.125	275	112	3.512	2.554
Stankovič Rajko	3.125	275	0	3.400	2.473
Štebernak Igor	4.688	1.375	0	6.063	4.409
Svoljšak Mitja*	626	1.320	0	1.946	1.415
Štimac Dubravko	0	0	0	0	0
SKUPAJ	29.940	8.580	7.107	45.627	32.930

* Zunanji člani v komisijah.

Na dan 31. 3. 2017 Zavarovalnica izkazuje terjatve in obveznosti do članov Nadzornega sveta, komisij in odbora:

Priimek in ime	v EUR	
	Terjatve na 31. 3. 2017	Obveznosti na 31. 3. 2017
Blažič Matija	0	1.194
Celar Peter	0	1.336
Gobbo Mario	0	4.655
Kastelic Gregor	0	2.577
Molan Boštjan	0	1.898
Nose Barbara*	0	855
Pervanje Milena*	0	228
Sotošek Ivan	0	1.812
Stankovič Rajko	0	1.296
Štebernak Igor	0	2.353
Svoljšak Mitja*	0	228
Štimac Dubravko	287	0
SKUPAJ	287	18.432

* Zunanji člani v komisijah.

Posli z odvisnimi družbami

V okviru rednega poslovanja se številni posli opravijo z odvisnimi družbami Zavarovalnice Triglav. Ti posli se izvajajo po tržnih pogojih in cenah. Obseg teh poslov je prikazan v nadaljevanju.

	v EUR	
	31. 3. 2017	31. 12. 2016
SREDSTVA		
Delnice in deleži	132.589.937	130.632.438
Dolžniški vrednostni papirji in posojila	24.440.240	19.331.938
Terjatve do zavarovalcev	96.863	2.600.718
Terjatve za premijo iz sprejetega sozavarovanja	11.052	11.381
Terjatve za premijo iz sprejetega pozavarovanja	3.611.490	0
Terjatve za deleže sozavarovateljev v škodah	385	0
Terjatve za deleže pozavarovateljev v škodah	5.308.928	5.622.496
Druge kratkoročne terjatve iz zavarovalnih poslov	28.790	14.369
Kratkoročne terjatve iz financiranja	1.154.530	1.172.759
Druge kratkoročne terjatve	888.518	825.602
Kratkoročno odloženi stroški pridobivanja zavarovanj	0	62
OBVEZNOSTI		
Obveznosti do zavarovalcev	0	444.617
Obveznosti do zavarovalnih posrednikov	337.060	340.930
Druge obveznosti iz neposrednih zavarovalnih poslov	0	1.649
Obveznosti za sozavarovalne premije	26.282	14.697
Obveznosti za pozavarovalne premije	13.071.973	9.183.540
Obveznosti za deleže v zneskih škod iz sozavarovanja	13.806	1.712
Obveznosti za deleže v zneskih škod iz pozavarovanja	477.269	0
Druge kratkoročne obveznosti	122.650	144.098

	v EUR	
	1-3 2017	1-3 2016
PRIHODKI IN ODHODKI		
Obračunane kosmate zavarovalne premije	5.107.828	4.535.296
Obračunana premija, oddana v pozavarovanje in sozavarovanje	-23.185.734	-24.437.728
Prihodki od provizij	4.470.015	4.112.267
Drugi prihodki od zavarovanj	1.301.567	1.088.485
Prihodki od obresti	207.426	190.160
Prihodki od zemljišč in zgradb	135.254	118.568
Drugi čisti zavarovalni prihodki	493.336	334.857
Drugi prihodki	59.545	47.607
SKUPAJ PRIHODKI	-11.410.763	-14.007.646
Obračunani kosmati zneski škod	163.736	177.832
Obračunani deleži pozavarovateljev in sozavarovateljev	-4.511.767	-3.700.942
Odhodki od provizij	345.459	0
Drugi odhodki	10	0
SKUPAJ ODHODKI	-4.002.562	-3.522.957

Posli s pridruženimi družbami

V okviru rednega poslovanja se številni posli opravijo s pridruženimi družbami. Ti posli se izvajajo po tržnih pogojih in cenah. Obseg teh poslov je prikazan v nadaljevanju, ločeno za Skupino Triglav in Zavarovalnico Triglav.

	v EUR			
	Skupina Triglav		Zavarovalnica Triglav	
	31. 3. 2017	31. 12. 2016	31. 3. 2017	31. 12. 2016
SREDSTVA				
Delnice in deleži	7.102.347	6.826.400	10.002.046	9.503.046
Terjatve do zavarovalcev	218	800	0	364
Druge kratkoročne terjatve	0	18.100	0	18.100
OBVEZNOSTI				
Obveznosti do zavarovalnih posrednikov	18.058	22.008	18.058	20.919
Druge kratkoročne obveznosti	581	436	0	0
Vnaprej vračunani stroški in odhodki	2.908	60	0	0

	Skupina Triglav		Zavarovalnica Triglav	
	1-3 2017	1-3 2016	1-3 2017	1-3 2016
Obračunane kosmate zavarovalne premije	21.449	19.289	20.846	18.687
Prihodki od obresti	0	34.859	0	0
SKUPAJ PRIHODKI	21.449	54.148	20.846	18.687
Obračunani kosmati zneski škod	2.370	18.493	2.370	18.493
Stroški pridobivanja zavarovanj	4.148	4.510	0	0
SKUPAJ ODHODKI	6.518	23.003	2.370	18.493

Posli z lastniki in z njimi povezanimi družbami

Največja lastnika Zavarovalnice Triglav sta Zavod za pokojninsko in invalidsko zavarovanje (ZPIZ) s 34,47–odstotno udeležbo v kapitalu ter Slovenski državni holding (SDH) z 28,09–odstotno udeležbo v kapitalu zavarovalnice.

Z lastniki povezane družbe so tiste, v katerih imata SDH in Republika Slovenija skupno neposredno najmanj 20–odstotni lastniški delež. Na 31. 3. 2017 je 51 teh družb, seznam pa je objavljen na spletni strani SDH (<http://sdh.si/sl-si/upravljanje-nalozb/seznam-nalozb>).

Poslovno sodelovanje z največjima delničarjema in z državo povezanimi družbami je omejeno na redno poslovno sodelovanje. V obravnavanem obdobju ni bilo pomembnih posamičnih transakcij z navedenimi družbami. Skupna vrednost poslov je prikazana v spodnji tabeli.

	v EUR	
	Skupina Triglav	Zavarovalnica Triglav
	31. 3. 2017	31. 3. 2017
SREDSTVA		
Delnice	9.455.608	9.420.895
Dolžniški vrednostni papirji	77.847.556	49.038.790
Terjatve iz poslovanja	453.961	450.052
Ostala sredstva	6.995.838	0
OBVEZNOSTI		
Obveznosti iz poslovanja	1.634.522	1.406.244
PRIHODKI	1-3 2017	1-3 2017
Obračunana kosmata zavarovalna premija	7.303.594	7.120.701
Finančni prihodki	646.461	316.957
Drugi prihodki	35.086	35.055
ODHODKI		
Obračunani kosmati zneski škod	1.874.891	1.867.157
Finančni odhodki	89.127	0
Drugi odhodki in stroški	2.083.362	1.468.628

2.9 Pomembni dogodki po datumu poročanja

V obdobju med koncem poročevalskega obdobja in datumom odobritve računovodskih izkazov ni bilo popravljanih dogodkov, ki bi vplivali na izdelane računovodske izkaze Zavarovalnice Triglav ali Skupine Triglav za obdobje od 1. 1. do 31. 3. 2017, kakor tudi ne pomembnih nepopravljanih dogodkov.

Družba Triglav INT, d.d., je 5. 5. 2017 v Črni Gori objavila prospekt za odkup vseh preostalih delnic družbe Lovćen Osiguranje, a.d., od neobvladujočih lastnikov, potem ko je 3. 5. 2017 pridobila soglasje regulatorja na prospekt (Komisija za hartije od vrednosti).

Družba Triglav INT, d.d., je 4. 5. 2017 v Makedoniji objavila prevzemno namero za odkup preostalih delnic družbe Triglav Osiguruvanje, a.d., Skopje, od neobvladujočih lastnikov.